



ANEXO II.
ANEXO ESTADÍSTICO - GRÁFICO







PRESENTACIÓN

Conforme al Artículo 46 de la Constitución Política del Estado Libre y Soberano de Sonora, el Titular del Poder Ejecutivo del Estado presenta el Tomo II. Anexo Estadístico Gráfico, complementando el Tomo I. Informe de Gobierno. Este documento tiene como objetivo el contar como respaldo para la información contenida en el informe, proporcionando un acervo de datos estadísticos que detallan los datos en diversos sectores de la Administración Pública Estatal durante el tercer año de gestión.

El documento incluye información sociodemográfica detallada y reporta las acciones realizadas en ámbitos como lo social, económico, financiero, político y ambiental, entre otros. Estos datos son producto de las Estrategias y Líneas de Acción del Plan Estatal de Desarrollo 2021-2027, implementadas durante este periodo y recabadas a través de registros administrativos de las dependencias estatales, así como de fuentes externas al Gobierno del estado. El Anexo Estadístico Gráfico se presenta de manera visual, incorporando tablas, gráficas, mapas, cuadros e imágenes, organizados conforme a los Ejes de Trabajo del Plan Estatal de Desarrollo 2021-2027:

- I. Un Gobierno para todas y todos;
- II. El Presupuesto social más grande de la historia;
- III. La igualdad efectiva de los derechos; y
- IV. Una coordinación histórica entre desarrollo y seguridad.

Este documento tiene un papel fundamental en la promoción de la transparencia y la rendición de cuentas, al garantizar el acceso sin restricciones ni discriminación a la información pública. Esto facilita la discusión, el análisis y la evaluación de los resultados de la gestión gubernamental, fomentando la participación ciudadana en el ámbito público.





ÍNDICE

| | |
|--|------------|
| CARACTERÍSTICAS SOCIODEMOGRÁFICAS | 7 |
| A. PANORAMA ESTATAL | 7 |
| B. PANORAMA ESTATAL | 13 |
| C. DIVISIÓN POLÍTICA MUNICIPAL DE SONORA | 14 |
| UN GOBIERNO PARA TODAS Y TODOS | 17 |
| I. EDUCACIÓN PARA LA TRANSFORMACIÓN | 18 |
| II. FORTALECIMIENTO MUNICIPAL | 41 |
| III. BUEN GOBIERNO PARA LA REGENERACIÓN DEMOCRÁTICA | 52 |
| EL PRESUPUESTO SOCIAL MÁS GRANDE DE LA HISTORIA | 79 |
| IV. POLÍTICA SOCIAL Y SOLIDARIA PARA EL BIENESTAR | 80 |
| V. SALUD UNIVERSAL | 112 |
| LA IGUALDAD EFECTIVA DE LOS DERECHOS | 151 |
| VI. IGUALDAD DE DERECHOS Y DE GÉNERO | 152 |
| VII. SOSTENIBILIDAD DEL DESARROLLO REGIONAL | 164 |
| UNA COORDINACIÓN HISTÓRICA ENTRE DESARROLLO Y SEGURIDAD | 193 |
| VIII. SEGURIDAD Y DESARROLLO | 194 |
| IX. REACTIVACIÓN DEL CRECIMIENTO ECONÓMICO CON FINANZAS SANAS | 215 |
| X. INFRAESTRUCTURA PARA EL DESARROLLO ECONÓMICO INCLUSIVO | 221 |





CARACTERÍSTICAS SOCIODEMOGRÁFICAS

A. PANORAMA ESTATAL

Según los antecedentes bibliográficos e históricos, Sonora obtuvo su declaración como estado libre y soberano el 30 de octubre de 1830. Este estado se encuentra situado en el noroeste de México, abarcando una superficie territorial de 184,934 kilómetros cuadrados, lo que equivale al 9.4 por ciento del área total del país. Con esta extensión, Sonora se posiciona como la segunda entidad federativa más extensa de México.

Sonora a pesar de ser una de las entidades con mayor extensión territorial del país, su población representa el 2.4 % del total nacional, ubicándola en la posición 18 respecto al resto de entidades federativas con 2,944,840 habitantes, de acuerdo al Censo de Población y Vivienda 2020 del Instituto Nacional de Estadística Geografía e Informática (INEGI).

Por otra parte, la ubicación estratégica de Sonora, con su frontera con Estados Unidos, impulsa un importante intercambio comercial con este país, convirtiéndolo en el principal socio comercial del estado y atrayendo inversionistas tanto nacionales como extranjeros. No obstante, esta ubicación también conlleva desafíos significativos, como un flujo migratorio considerable. Este fenómeno genera diversos problemas económicos y sociales, incluida la inseguridad que puede derivarse de él.

Además, Sonora cuenta con 1,208 kilómetros de litoral en el Golfo de California, lo cual promueve actividades pesqueras y turísticas que reflejan su gran potencial económico.

Con ello, la entidad mantiene una densidad de población de 16.4 habitantes por kilómetro cuadrado, mientras que a nivel nacional esta densidad es de 64 habitantes. Esto implica una gran dispersión poblacional y un gran reto para proporcionar a la ciudadanía mayores y mejores servicios, en materia de educación, salud, infraestructura, entre otros.

Características de Sonora

| | |
|--|--|
| Extensión Territorial | Cuenta con 179,354.7 km ² , siendo la segunda entidad más grande de la república Mexicana, abarcando el 9.1% del territorio nacional. |
| Extensión Litoral | Refiriendo a la extensión de terreno junto al mar, este tiene una extensión de 1,209 km, representando el 11% a nivel nacional. |
| Extensión en la frontera | Por su ubicación geográfica, la entidad representa el 18% de extensión fronteriza con los Estados Unidos de América, con 588 km de terreno. |
| Principales superficies elevadas | La encabezan el Cerro Pico Guacamayas y la Sierra los Ajos, con una altitud de 2,620 metros sobre el nivel del mar, seguido de la Sierra San José con 2,540, la Sierra San Luis con 2,520, la Sierra Mariquita con 2,500 y la Sierra Hachita Hueca, con 2,480. |
| Superficie por tipo de clima | Predomina el clima “muy seco semicálido con lluvia de verano” en el 34.17% de la superficie, mientras que los climas “semiseco templado con lluvias de verano”, y el “muy seco y muy cálido con lluvias de verano” representan el 12.52% cada uno. |
| Superficie por grupo de las principales especies vegetales | La entidad cuenta con el 47.5% de matorral, seguido de 17.47% de selva, 13.95% de pastizal, 10.91% de bosque y 6.92% de agricultura, entre otros. |
| Principales características de las áreas naturales protegidas de competencia estatal | En reservas estatales se cuenta con la región San Bernardino, con 39,593 hectáreas, seguido de la presa Abelardo Rodríguez Luján – El Molinito, con una superficie de 17,283. Además, se cuenta con zonas sujetas a conservación ecológica, como el “Cerro Las Conchas” con 72,300 hectáreas y; el Estero El Soldado y áreas aledañas con 322 hectáreas. |
| Principales cuerpos de agua | Presas: <ul style="list-style-type: none">• Álvaro Obregón (Oviáchic),• Plutarco Elías Calles (El Novillo),• Adolfo Ruíz Cortines (Mocúzari),• Lázaro Cárdenas (La Angostura),• Abelardo Rodríguez Luján (Hermosillo),• Ing. Rodolfo Félix Valdés (El Molinito),• Cuauhtémoc (Santa Teresa) y• Agua Caliente (Dique 10) |

Fuente: Anuario Estadístico y Geográfico de Sonora (INEGI) 2023

POBLACIÓN DE SONORA DESAGREGADA POR MUNICIPIO Y POR TIPO DE SEXO

| Lugar | Municipio | Población total | | |
|-------|-------------------------------|-----------------|---------|---------|
| | | Hombres | Mujeres | Total |
| 1 | Hermosillo | 467 490 | 468 773 | 936 263 |
| 2 | Cajeme | 214 601 | 221 883 | 436 484 |
| 3 | Nogales | 132 260 | 132 522 | 264 782 |
| 4 | San Luis Río Colorado | 100 552 | 98 469 | 199 021 |
| 5 | Navjoa | 81 264 | 83 123 | 164 387 |
| 6 | Guaymas | 77 987 | 78 876 | 156 863 |
| 7 | Agua Prieta | 45 811 | 46 118 | 91 929 |
| 8 | Caborca | 44 736 | 44 386 | 89 122 |
| 9 | Huatabampo | 39 417 | 38 265 | 77 682 |
| 10 | Puerto Peñasco | 31 636 | 31 053 | 62 689 |
| 11 | Etchojoa | 31 308 | 30 001 | 61 309 |
| 12 | Empalme | 25 968 | 25 463 | 51 431 |
| 13 | Cananea | 19 610 | 19 841 | 39 451 |
| 14 | Magdalena | 16 230 | 16 819 | 33 049 |
| 15 | Álamos | 12 909 | 12 067 | 24 976 |
| 16 | Bácum | 11 784 | 11 367 | 23 151 |
| 17 | Benito Juárez | 10 901 | 10 791 | 21 692 |
| 18 | Santa Ana | 7 989 | 8 214 | 16 203 |
| 19 | Nacozari de García | 7 274 | 7 095 | 14 369 |
| 20 | San Ignacio Río Muerto | 7 342 | 6 937 | 14 279 |
| 21 | General Plutarco Elías Calles | 6 727 | 6 900 | 13 627 |
| 22 | Ímuris | 6 401 | 6 135 | 12 536 |
| 23 | San Miguel de Horcasitas | 5 607 | 5 122 | 10 729 |
| 24 | Altar | 4 712 | 4 780 | 9 492 |
| 25 | Pitiquito | 4 694 | 4 428 | 9 122 |
| 26 | Fronteras | 4 580 | 4 461 | 9 041 |
| 27 | Ures | 4 451 | 4 097 | 8 548 |
| 28 | Cumpas | 2 965 | 2 864 | 5 829 |
| 29 | Naco | 2 897 | 2 877 | 5 774 |
| 30 | Sahuaripa | 2 719 | 2 538 | 5 257 |
| 31 | Moctezuma | 2 543 | 2 630 | 5 173 |
| 32 | Benjamín Hill | 2 483 | 2 505 | 4 988 |
| 33 | Carbó | 2 568 | 2 378 | 4 946 |

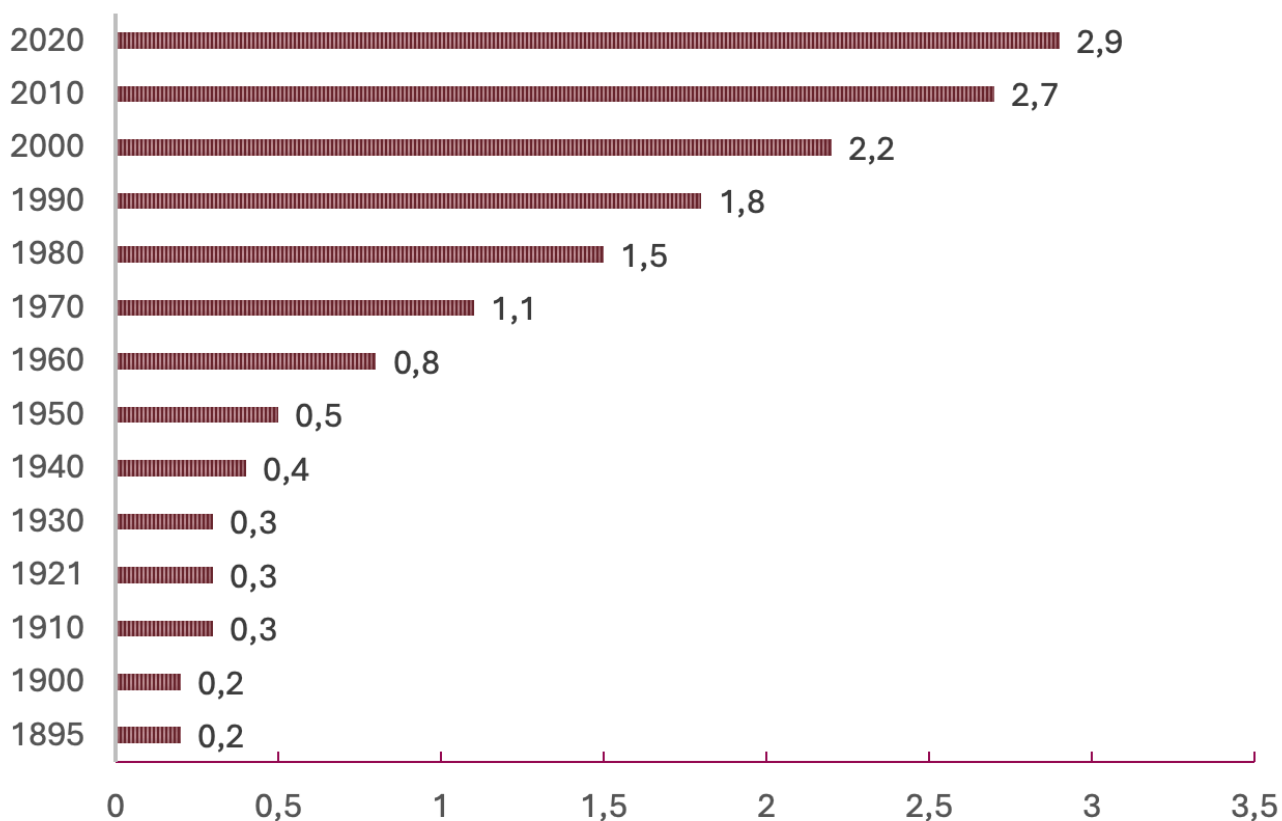
| Lugar | Municipio | Población total | | |
|-------|-----------------------|-----------------|---------|-------|
| | | Hombres | Mujeres | Total |
| 34 | Rosario | 2 484 | 2 346 | 4 830 |
| 35 | Yécora | 2 415 | 2 378 | 4 793 |
| 36 | Baviácora | 1 662 | 1 529 | 3 191 |
| 37 | Quiriego | 1 618 | 1 472 | 3 090 |
| 38 | Arizpe | 1 446 | 1 342 | 2 788 |
| 39 | Aconchi | 1 336 | 1 227 | 2 563 |
| 40 | Opodepe | 1 325 | 1 113 | 2 438 |
| 41 | Sáric | 1 079 | 979 | 2 058 |
| 42 | La Colorada | 1 020 | 828 | 1 848 |
| 43 | Santa Cruz | 962 | 873 | 1 835 |
| 44 | Banámichi | 924 | 901 | 1 825 |
| 45 | Nácori Chico | 808 | 723 | 1 531 |
| 46 | Rayón | 809 | 687 | 1 496 |
| 47 | Bacoachi | 750 | 725 | 1 475 |
| 48 | Tubutama | 783 | 690 | 1 473 |
| 49 | San Pedro de la Cueva | 793 | 665 | 1 458 |
| 50 | Villa Hidalgo | 748 | 681 | 1 429 |
| 51 | Trincheras | 739 | 642 | 1 381 |
| 52 | Soyopa | 769 | 599 | 1 368 |
| 53 | Bacerac | 603 | 618 | 1 221 |
| 54 | Huachinera | 607 | 579 | 1 186 |
| 55 | Tepache | 621 | 557 | 1 178 |
| 56 | Arivechi | 594 | 583 | 1 177 |
| 57 | Bavispe | 618 | 551 | 1 169 |
| 58 | Suaqui Grande | 601 | 513 | 1 114 |
| 59 | Mazatán | 594 | 507 | 1 101 |
| 60 | Villa Pesqueira | 592 | 451 | 1 043 |
| 61 | Granados | 524 | 485 | 1 009 |
| 62 | Bacadéhuachi | 522 | 457 | 979 |
| 63 | Huépac | 494 | 449 | 943 |
| 64 | Huásabas | 467 | 421 | 888 |
| 65 | Cucurpe | 470 | 393 | 863 |
| 66 | Bacanora | 390 | 369 | 759 |



| Lugar | Municipio | Población total | | |
|----------------------|---------------------|------------------|------------------|------------------|
| | | Hombres | Mujeres | Total |
| 67 | Divisaderos | 394 | 359 | 753 |
| 68 | Átil | 310 | 316 | 626 |
| 69 | San Javier | 294 | 243 | 537 |
| 70 | Oquitoa | 231 | 265 | 496 |
| 71 | San Felipe de Jesús | 201 | 168 | 369 |
| 72 | Ónavas | 184 | 181 | 365 |
| Total Estatal | | 1 472 197 | 1 472 643 | 2 944 840 |

EVOLUCIÓN DE LA POBLACIÓN TOTAL DEL ESTADO DE SONORA

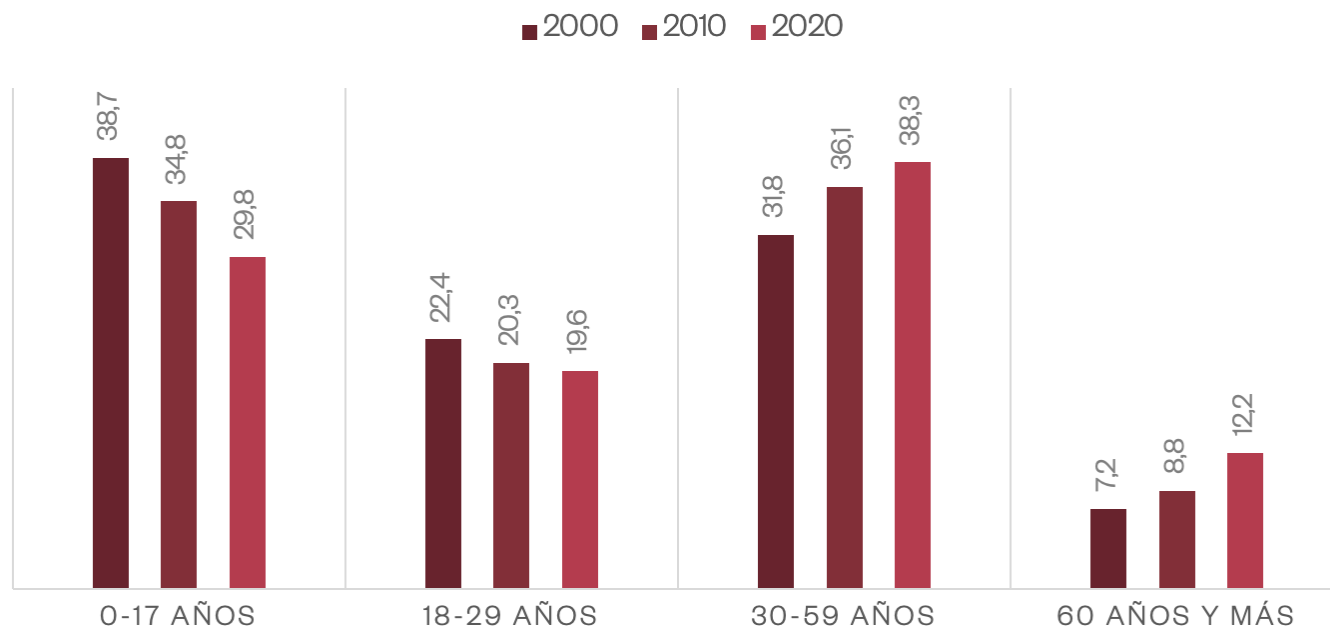
Periodo: 1895 - 2020



Fuente: Censo de Población y Vivienda 2020 (INEGI).

EVOLUCIÓN DE LA POBLACIÓN TOTAL DEL ESTADO DE SONORA

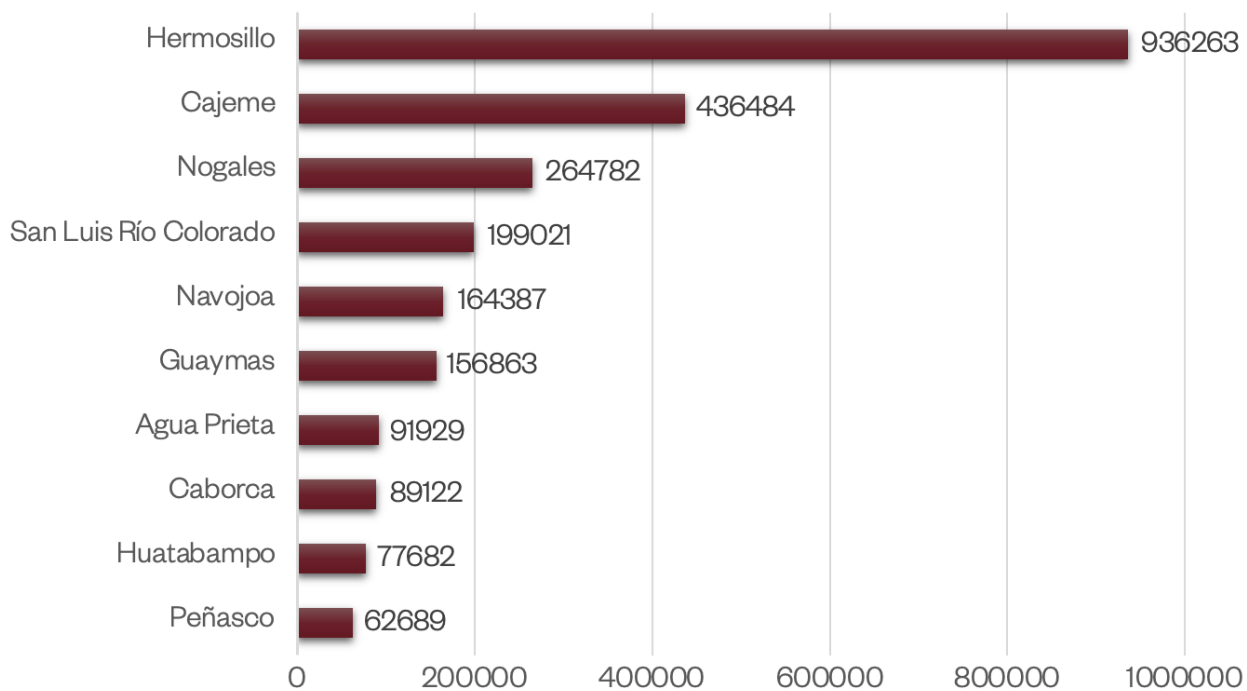
Periodo: 2000 - 2020



Fuente: Censo de Población y Vivienda 2020 (INEGI).

ESTRATIFICACIÓN DE LA POBLACIÓN POR MUNICIPIO EN SONORA

Periodo: 2020



Fuente: Censo de Población y Vivienda 2020 (INEGI).

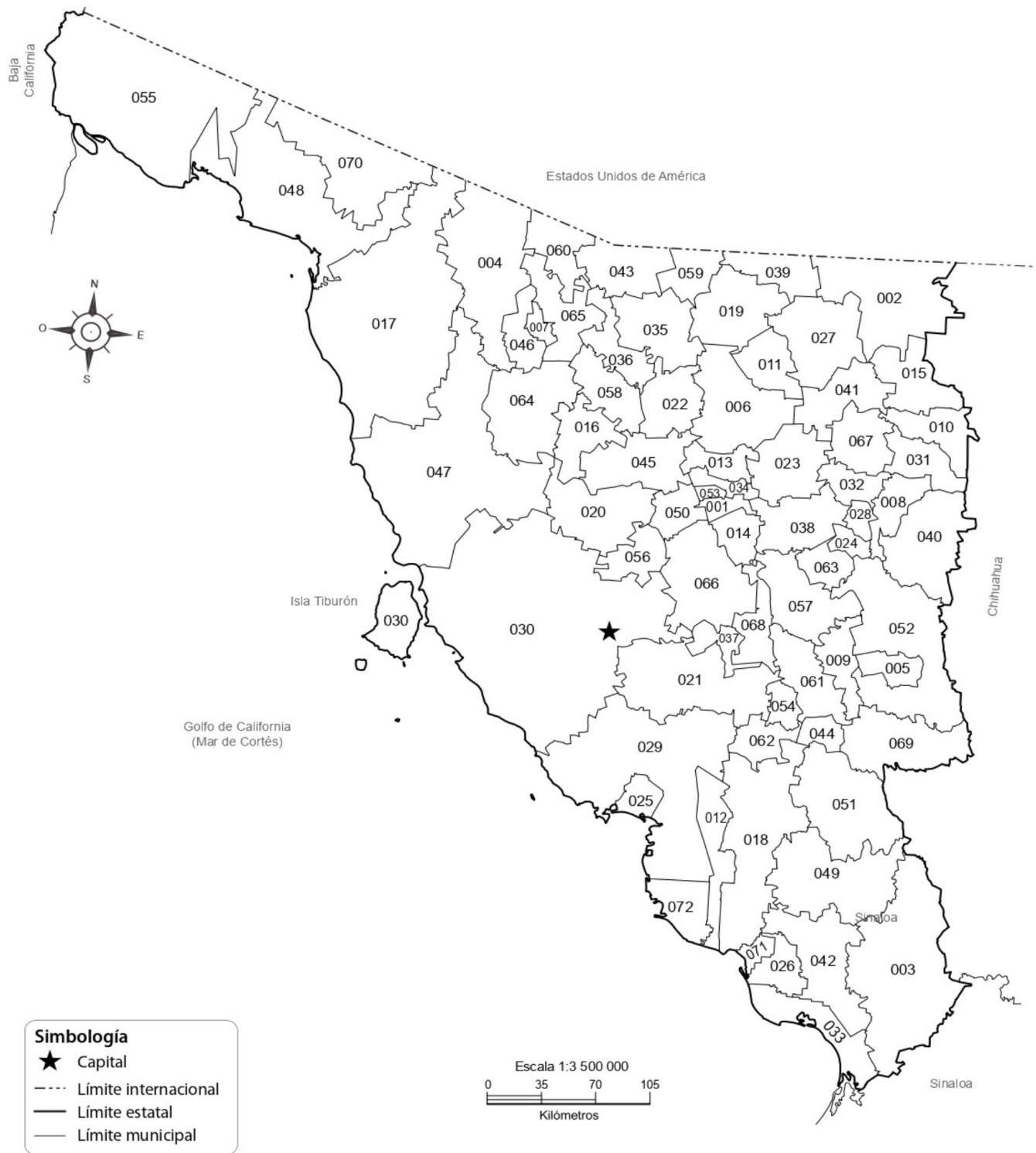
**CARACTERÍSTICAS
SOCIODEMOGRÁFICAS**

B. PANORAMA ESTATAL



CARACTERÍSTICAS SOCIODEMOGRÁFICAS

C. DIVISIÓN POLÍTICA MUNICIPAL DE SONORA



www.cuentame.inegi.org.mx

Fuente: INEGI. Marco Geoestadístico,



MUNICIPIOS DE LA ENTIDAD

| 72 municipios de Sonora | | | | | |
|-------------------------|---------------|-----|--------------------|-----|-------------------------------|
| 001 | Aconchi | 025 | Empalme | 049 | Quiriego |
| 002 | Agua Prieta | 026 | Etchojoa | 050 | Rayón |
| 003 | Álamos | 027 | Fronteras | 051 | Rosario |
| 004 | Altar | 028 | Granados | 052 | Sahuaripa |
| 005 | Arivechi | 029 | Guaymas | 053 | San Felipe de Jesús |
| 006 | Arizpe | 030 | Hermosillo | 054 | San Javier |
| 007 | Átil | 031 | Huachinera | 055 | San Luis Río Colorado |
| 008 | Bacadéhuachi | 032 | Huásabas | 056 | San Miguel de Horcasitas |
| 009 | Bacanora | 033 | Huatabampo | 057 | San Pedro de la Cueva |
| 010 | Bacerac | 034 | Huépac | 058 | Santa Ana |
| 011 | Bacoachi | 035 | Ímuris | 059 | Santa Cruz |
| 012 | Bácum | 036 | Magdalena | 060 | Sáric |
| 013 | Banámichi | 037 | Mazatán | 061 | Soyopa |
| 014 | Baviácora | 038 | Moctezuma | 062 | Suaqui Grande |
| 015 | Bavispe | 039 | Naco | 063 | Tepache |
| 016 | Benjamín Hill | 040 | Nácori Chico | 064 | Trincheras |
| 017 | Caborca | 041 | Nacozari de García | 065 | Tubutama |
| 018 | Cajeme | 042 | Navojoa | 066 | Ures |
| 019 | Cananea | 043 | Nogales | 067 | Villa Hidalgo |
| 020 | Carbó | 044 | Ónavas | 068 | Villa Pesqueira |
| 021 | La Colorada | 045 | Opodepe | 069 | Yécora |
| 022 | Cucurpe | 046 | Oquitoa | 070 | General Plutarco Elías Calles |
| 023 | Cumpas | 047 | Pitiquito | 071 | Benito Juárez |
| 024 | Divisaderos | 048 | Puerto Peñasco | 072 | San Ignacio Río Muerto |






EJE 1.
UN GOBIERNO PARA TODAS Y TODOS





**UN GOBIERNO PARA TODAS Y
TODOS**

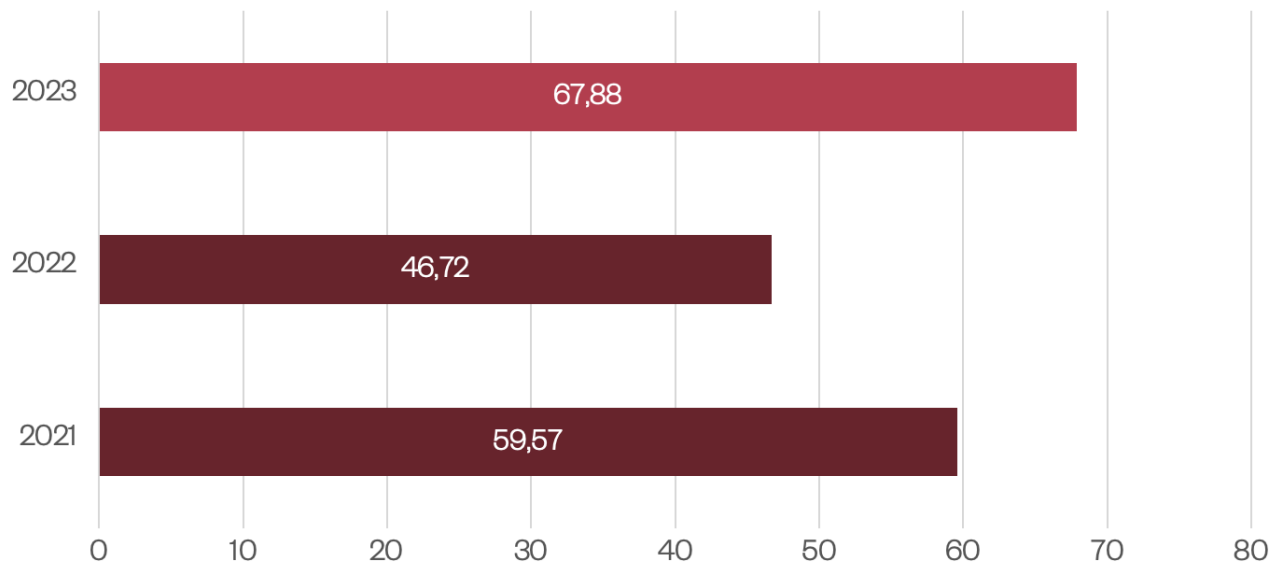
I. EDUCACIÓN PARA LA TRANSFORMACIÓN



PROPORCIÓN DE ESCUELAS DE EDUCACIÓN PRIMARIA CON ACCESO A INTERNET EN SONORA

PERIODO: 2021 - 2023

TIPO: IMPACTO

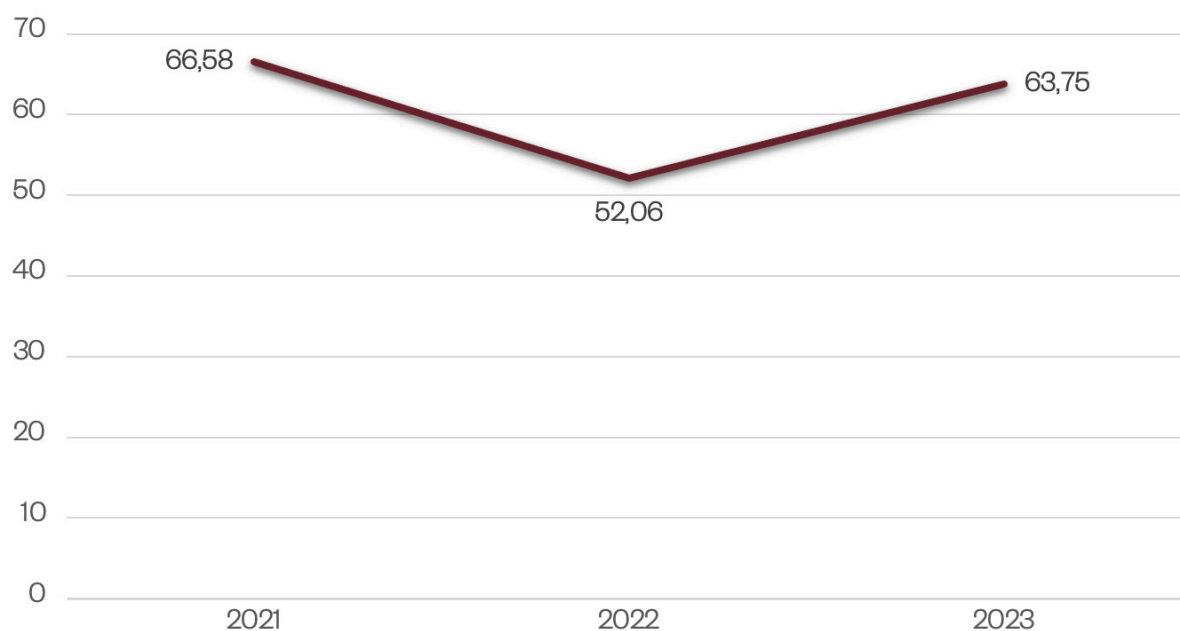


Fuente: Secretaría de Educación Pública

PROPORCIÓN DE ESCUELAS DE EDUCACIÓN SECUNDARIA CON ACCESO A INTERNET EN SONORA

PERIODO: 2021 - 2023

TIPO: IMPACTO

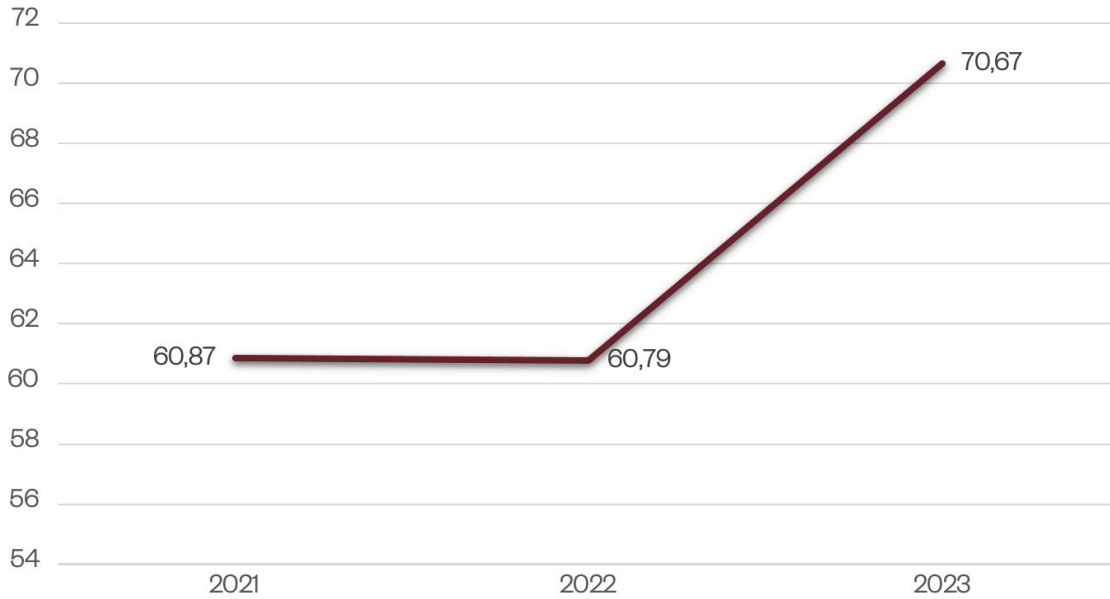


Fuente: Secretaría de Educación Pública

PROPORCIÓN DE ESCUELAS DE EDUCACIÓN MEDIA SUPERIOR CON ACCESO A INTERNET EN SONORA

PERIODO: 2021 - 2023

TIPO: IMPACTO

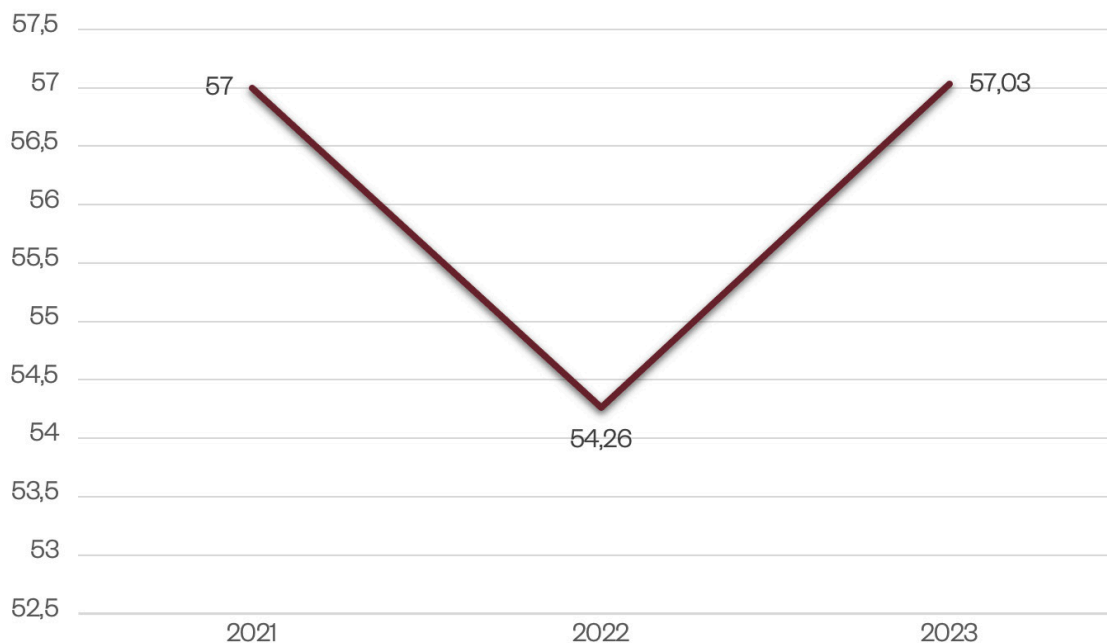


Fuente: Secretaría de Educación Pública

COBERTURA EDUCATIVA EN EDUCACIÓN PREESCOLAR EN SONORA

PERIODO: 2021 - 2023

TIPO: IMPACTO

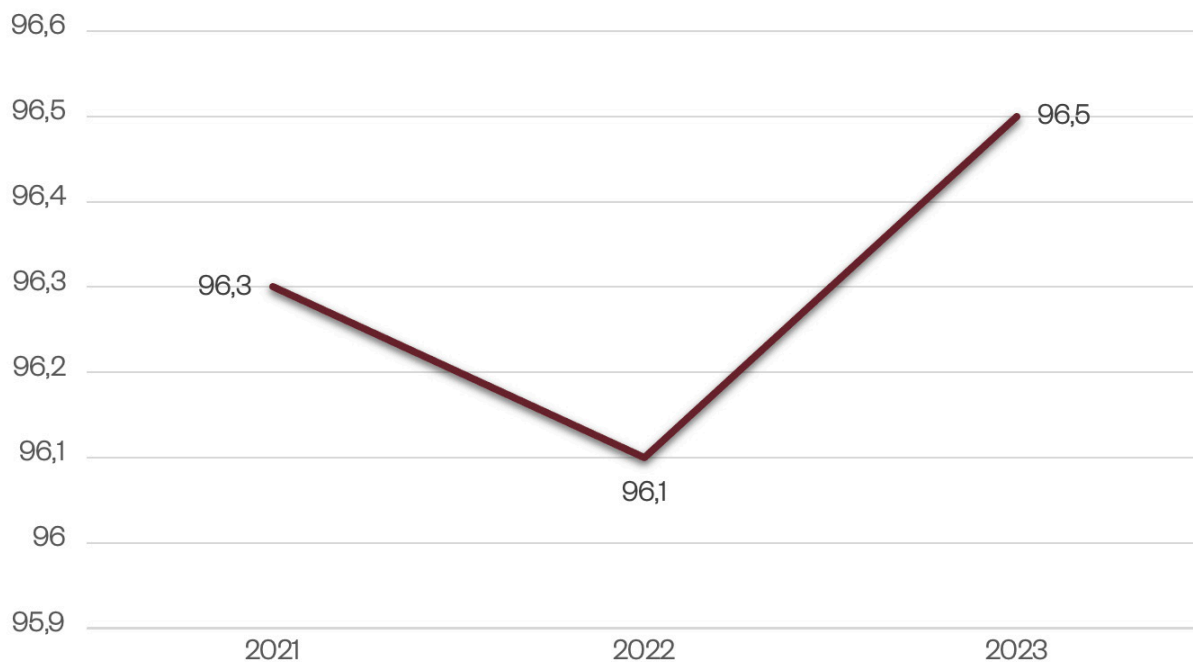


Fuente: Secretaría de Educación Pública

COBERTURA EDUCATIVA EN EDUCACIÓN PRIMARIA EN SONORA

PERIODO: 2021 - 2023

TIPO: IMPACTO

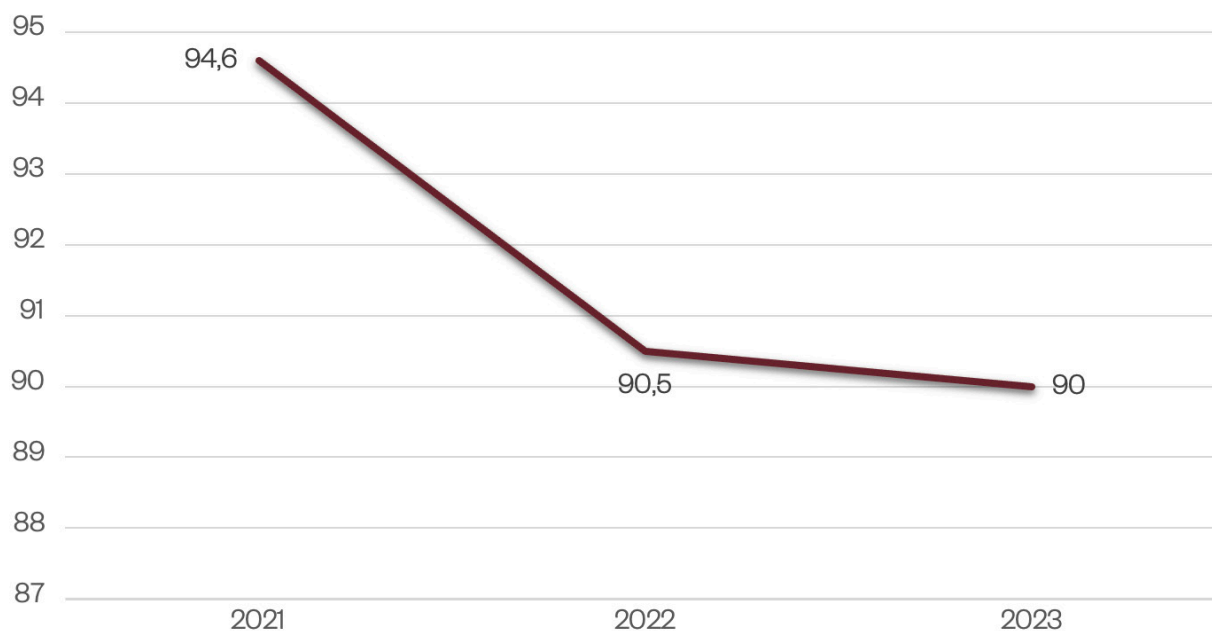


Fuente: Secretaría de Educación Pública y Consejo Nacional de Población

COBERTURA EDUCATIVA EN EDUCACIÓN SECUNDARIA EN SONORA

PERIODO: 2021 - 2023

TIPO: IMPACTO



Fuente: Secretaría de Educación Pública y Consejo Nacional de Población

HISTÓRICO DE PERSONAS QUE CONCLUYERON NIVEL SECUNDARIA EN LA MODALIDAD NO ESCOLARIZADA, POR GRUPO DE EDAD

PERIODO: 2021 - 2023

TIPO: IMPACTO

| Rango de edad | Año | | | Total |
|--------------------|--------------|--------------|--------------|---------------|
| | 2021 | 2022 | 2023 | |
| De 14 Años | 8 | 9 | 16 | 33 |
| Entre 15 y 19 Años | 2,215 | 2,413 | 2,724 | 7,352 |
| Entre 20 y 24 Años | 767 | 935 | 1,153 | 2,855 |
| Entre 25 y 29 Años | 677 | 692 | 793 | 2,162 |
| Entre 30 y 34 Años | 596 | 663 | 683 | 1,942 |
| Entre 35 y 39 Años | 608 | 627 | 657 | 1,892 |
| Entre 40 y 44 Años | 644 | 676 | 683 | 2,003 |
| Entre 45 y 49 Años | 693 | 659 | 692 | 2,044 |
| Entre 50 y 54 Años | 527 | 572 | 631 | 1,730 |
| Entre 55 y 59 Años | 480 | 469 | 475 | 1,424 |
| Entre 60 y 64 Años | 407 | 413 | 426 | 1,246 |
| Mayor de 65 Años | 1,311 | 1,073 | 917 | 3,301 |
| Total | 8,933 | 9,201 | 9,850 | 27,984 |

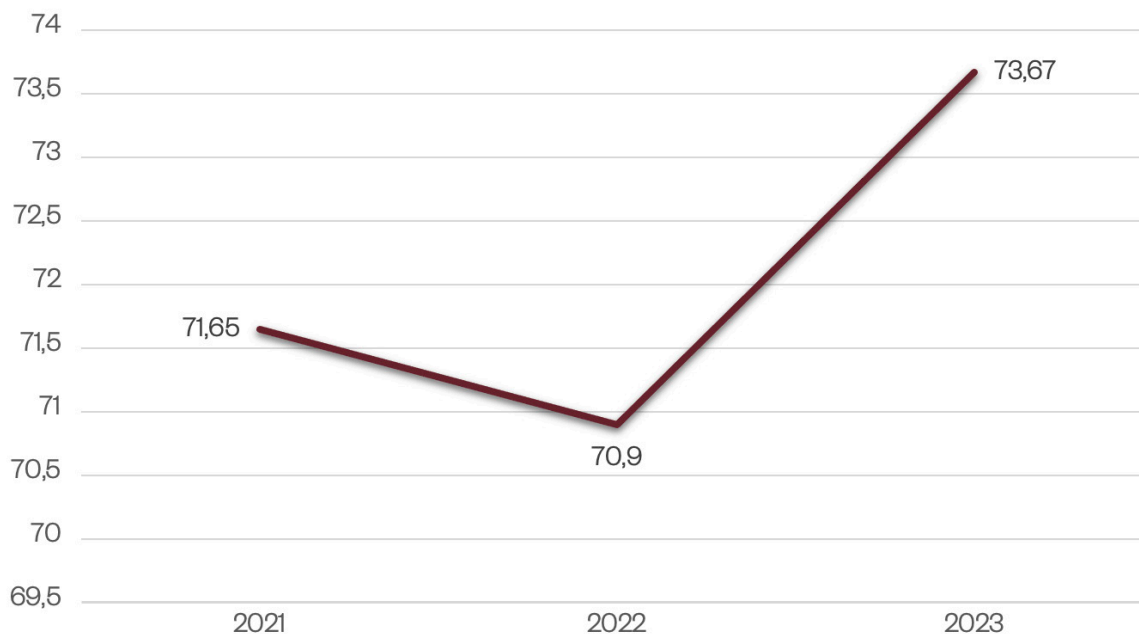
Fuente: Instituto Sonorense de Educación para Adultos



COBERTURA EDUCATIVA EN EDUCACIÓN MEDIA SUPERIOR EN SONORA

PERIODO: 2021 - 2023

TIPO: IMPACTO

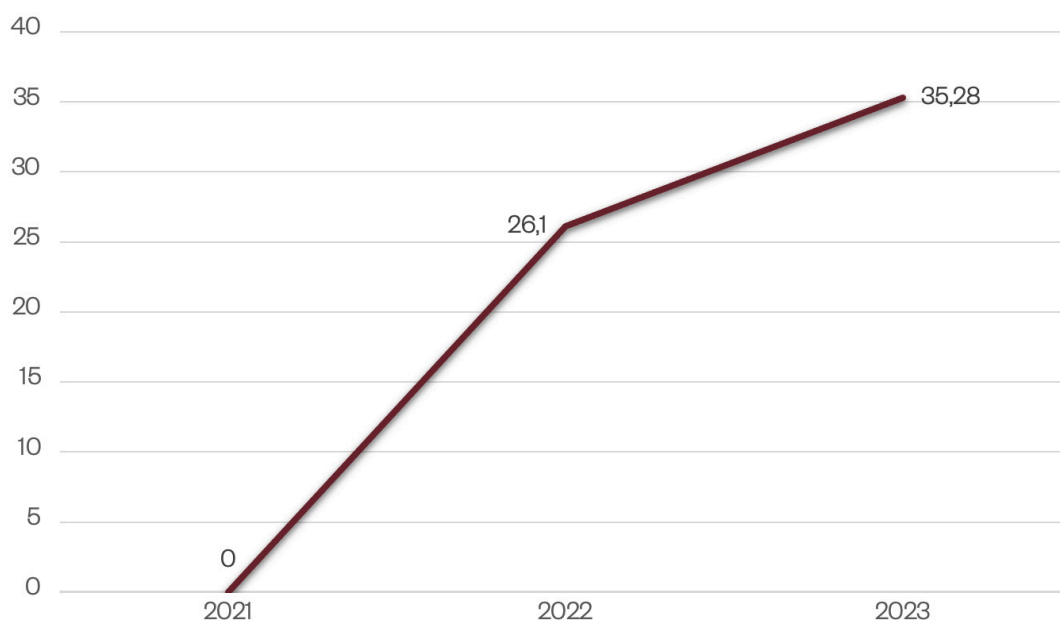


Fuente: Secretaría de Educación Pública

COBERTURA DE LA POBLACIÓN QUE ACCEDE A LA CULTURA Y SERVICIOS CULTURALES

PERIODO: 2021 - 2023

TIPO: IMPACTO

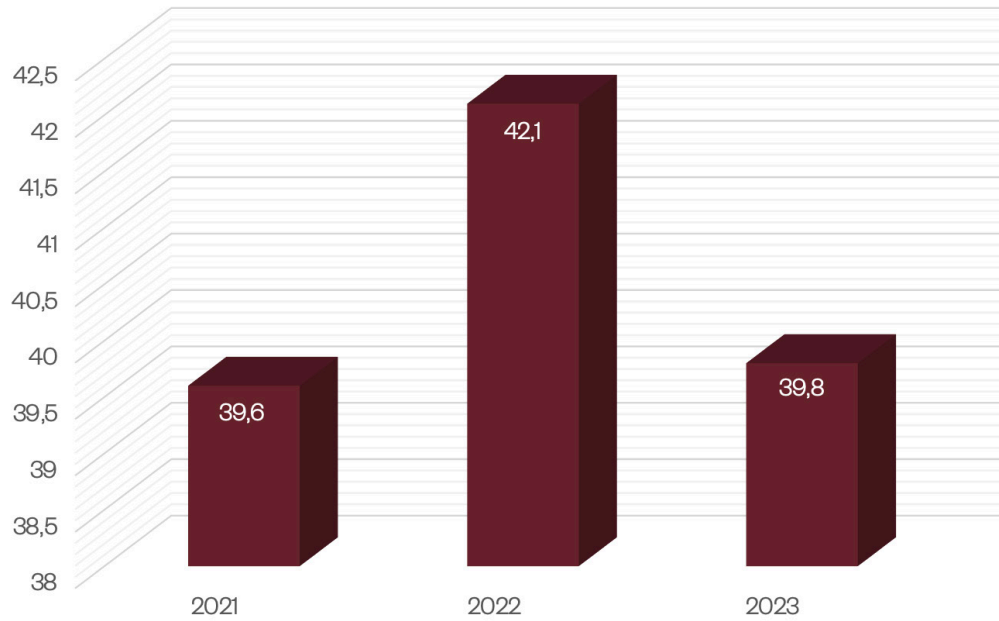


Fuente: Instituto Sonorense de Cultura

PORCENTAJE DE LA POBLACIÓN DE 18 Y MÁS AÑOS DE EDAD ACTIVA FÍSICAMENTE

PERIODO: 2021 - 2023

TIPO: IMPACTO



Fuente: Instituto Nacional de Estadística y Geografía.

POBLACIÓN DE 15 AÑOS Y MÁS CON REZAGO EDUCATIVO

PERIODO: 2020 - 2023

TIPO: IMPACTO

| Población de 15 años y más | Censo INEGI 2020 | | Estimación INEA 2021 | | Estimación INEA 2022 | | Estimación INEA 2023 | | Reducción |
|----------------------------|------------------|-------------|----------------------|-------------|----------------------|-------------|----------------------|-------------|------------|
| | Personas | % | Personas | % | Personas | % | Personas | % | |
| | 2,218,268 | | 2,283,079 | | 2,320,382 | | 2,357,131 | | |
| Analfabetas | 44,134 | 2 | 39,394 | 1.7 | 37,091 | 1.6 | 35,447 | 1.5 | 0.5 |
| Sin primaria terminada | 156,961 | 7.1 | 154,120 | 6.8 | 149,681 | 6.5 | 143,630 | 6.1 | 1 |
| Sin secundaria terminada | 301,834 | 13.6 | 305,095 | 13.4 | 303,535 | 13.1 | 300,856 | 12.8 | 0.8 |
| Rezago total | 502,929 | 22.7 | 498,609 | 21.8 | 490,307 | 21.1 | 479,933 | 20.4 | 2.3 |

Fuente: Instituto Sonorense de Cultura

REPORTE POR NIVEL EDUCATIVO DEL MANTENIMIENTO PARA LA MEJORA DE LA INFRAESTRUCTURA EDUCATIVA

PERIODO: 2023 - 2024

TIPO: GESTIÓN

| Nivel Educativo* | Acciones | Impacto | | Inversión |
|------------------|--------------|--------------|----------------|-----------------------|
| | | Escuelas | Estudiantes | |
| Preescolar | 647 | 396 | 28,309 | 58,582,713.21 |
| Primaria | 857 | 486 | 111,630 | 117,697,897.80 |
| Secundaria | 368 | 174 | 74,727 | 68,931,369.47 |
| Media Superior | 73 | 33 | 38,422 | 10,455,170.31 |
| Superior | 22 | 7 | 32,295 | 13,007,162.03 |
| Total | 1,967 | 1,096 | 285,383 | 268,674,312.82 |

Fuente: Secretaría de Educación y Cultura.

Nota. El Nivel Educativo de Preescolar incluye 55 escuelas atendidas de Educación Especial, Inicial e Inspecciones.

INVERSIÓN DE EDUCACIÓN CON RECURSO ESTATAL

PERIODO: 2023 - 2024

TIPO: GESTIÓN

| Nivel educativo | Tipo | Acciones | Inversión | Alumnos beneficiados |
|---------------------------------------|----------------|------------|---------------------|----------------------|
| | | | (Millones de pesos) | |
| Educación Básica | Construcción | 1 | 1.46 | 59 |
| | Rehabilitación | 66 | 103.23 | 16435 |
| | Servicios | 14 | 4.66 | 2643 |
| Total de Educación Básica | | 81 | 109.35 | 19137 |
| Educación Media Superior | Construcción | 3 | 41.81 | 350 |
| | Rehabilitación | 2 | 8.22 | 1051 |
| | Servicios | 2 | 0.01 | 815 |
| Total Educación Media Superior | | 7 | 50.04 | 2216 |
| Educación Superior | Construcción | 1 | 9.48 | 500 |
| | Rehabilitación | 10 | 21.03 | 6081 |
| | Equipamiento | 2 | 1.03 | 3072 |
| Total Educación Superior | | 13 | 31.54 | 9653 |
| Total Estatal | | 101 | 190.93 | 31006 |

Fuente: Instituto Sonorense de Infraestructura Educativa.

INVERSIÓN DE EDUCACIÓN CON RECURSO FEDERAL

PERIODO: 2023 - 2024

TIPO: GESTIÓN

| Nivel educativo | Tipo | Acciones | Inversión | Alumnos beneficiados |
|---------------------------------------|----------------|------------|---------------|----------------------|
| | | | (MDP) | |
| Educación Básica | Construcción | 47 | 135.08 | 4250 |
| | Rehabilitación | 139 | 197.46 | 38312 |
| Total Educación Básica | | 186 | 332.54 | 42562 |
| Educación Medio Superior | Construcción | 8 | 9.71 | 7520 |
| | Rehabilitación | 49 | 41.52 | 37424 |
| | Equipamiento | 32 | 10.76 | 22786 |
| Total Educación Medio Superior | | 89 | 61.99 | 67730 |
| Educación Superior | Construcción | 27 | 95.26 | 46136 |
| | Rehabilitación | 50 | 64.25 | 43087 |
| | Equipamiento | 47 | 73.24 | 77448 |
| Total Educación Superior | | 124 | 232.75 | 166671 |
| Total Federal | | 399 | 627.28 | 276963 |

Fuente: Instituto Sonorense de Infraestructura Educativa.

INVERSIÓN ESTATAL PARA INFRAESTRUCTURA EDUCATIVA POR PROGRAMAS DE GOBIERNO TRANSFORMA SONORA

PERIODO: 2023 - 2024

TIPO: GESTIÓN

| Programa | Inversión Total (Millones de pesos) | No. de Obras | No. de Beneficiarios | No. de Municipios Beneficiados |
|--|--|--------------|----------------------|--------------------------------|
| Programa Transforma Sonora en Apoyo a los Municipios | 15.8 | 58 | 38,427 | 16 |
| Programa Gestión Emergente Transforma Sonora | 20.8 | 9 | 8,153 | 6 |
| Total de Inversión Estatal | 36.6 | 67 | 46,580 | |

Fuente: Consejo Estatal de Concertación para la Obra Pública.

PERSONAS BENEFICIARIAS EN REZAGO EDUCATIVO QUE CONCLUYERON ALGÚN NIVEL DE EDUCACIÓN BÁSICA

PERIODO: 2023 - 2024

TIPO: GESTIÓN

| Nivel educativo | Total de logros |
|-----------------|-----------------|
| Alfabetización | 1,338 |
| Primaria | 9,556 |
| Secundaria | 12,328 |
| Total | 23,232 |

Fuente: Instituto Sonorense de Educación para los Adultos.

RESULTADOS OBTENIDOS EN ATENCIÓN A ADULTOS EN EDUCACIÓN MEDIA SUPERIOR

PERIODO: SEPTIEMBRE DE 2023 A MAYO DE 2024

TIPO: GESTIÓN

| Indicador | Cantidad |
|----------------------|----------|
| Adultos inscritos | 4,729 |
| Exámenes solicitados | 57,853 |
| Adultos certificados | 1,681 |

Fuente: Instituto Sonorense de Educación para los Adultos.

FONDO PARA EL MEJORAMIENTO DE COLONIAS POPULARES

PERIODO: SEPTIEMBRE DE 2023 A SEPTIEMBRE DE 2024

TIPO: GESTIÓN

| Tipo de obra | Inversión | No. de obras | Personas beneficiarias |
|---------------------------|------------------------|--------------|------------------------|
| Centro Comunitario | \$1,989,721.00 | 4 | 44,616 |
| Cancha deportiva | \$3,807,887.78 | 3 | 1,564 |
| Rehabilitación de parques | \$28,291,542.97 | 25 | 33,844 |
| Totales | \$34,089,151.75 | 32 | 80,024 |

Fuente: Secretaría de Desarrollo Social.

TOP 10-MEDALLERO GENERAL PARANACIONALES

PERIODO: 2023

TIPO: GESTIÓN

| Posición | Entidad federativa | Oro | Plata | Bronce | Total |
|----------|--------------------|-----|-------|--------|-------|
| 1° | Jalisco | 229 | 106 | 55 | 390 |
| 2° | Nuevo León | 106 | 89 | 69 | 264 |
| 3° | Estado de México | 91 | 47 | 56 | 194 |
| 4° | Querétaro | 83 | 41 | 25 | 149 |
| 5° | Guanajuato | 71 | 34 | 11 | 116 |
| 6° | Sinaloa | 64 | 44 | 24 | 132 |
| 7° | Baja California | 46 | 13 | 10 | 69 |
| 8° | Ciudad de México | 37 | 19 | 9 | 65 |
| 9° | Yucatán | 35 | 22 | 16 | 73 |
| 10° | Sonora | 33 | 29 | 16 | 78 |

Fuente: Comisión del Deporte del Estado de Sonora.

TOP 10 MEDALLERO GENERAL, NACIONALES CONADE

PERIODO: 2024

TIPO: GESTIÓN

| Posición | Entidad federativa | Oro | Plata | Bronce | Total |
|----------|--------------------|-----|-------|--------|-------|
| 1° | Jalisco | 478 | 331 | 280 | 1,089 |
| 2° | Nuevo León | 273 | 234 | 248 | 755 |
| 3° | Baja California | 161 | 169 | 161 | 491 |
| 4° | Guanajuato | 85 | 97 | 115 | 297 |
| 5° | Estado de México | 84 | 87 | 96 | 267 |
| 6° | Quintana Roo | 79 | 77 | 111 | 267 |
| 7° | Querétaro | 71 | 70 | 113 | 254 |
| 8° | Yucatán | 67 | 76 | 97 | 240 |
| 9° | Cd. de México | 56 | 71 | 104 | 231 |
| 10° | Sonora | 55 | 67 | 79 | 201 |

Fuente: Comisión del Deporte del Estado de Sonora.

MEDALLEROS DE SONORA EN LOS ÚLTIMOS AÑOS

PERIODO: 2017 - 2024

TIPO: GESTIÓN

| Medalleros para Sonora en los últimos 10 años. | | | | | | | | |
|--|------|------|------|------------|------|------|------|------|
| Años | 2017 | 2018 | 2019 | 2020 | 2021 | 2022 | 2023 | 2024 |
| Bronce | 78 | 74 | 71 | | 66 | 87 | 48 | 79 |
| Plata | 67 | 54 | 67 | Cancelada- | 46 | 67 | 62 | 67 |
| Oro | 50 | 50 | 58 | COVID | 34 | 66 | 63 | 55 |
| Total | 195 | 178 | 196 | | 146 | 220 | 171 | 201 |
| Posición | 7° | 8° | 7° | -- | 14° | 8° | 9° | 10° |

Fuente: Comisión del Deporte del Estado de Sonora.

FESTIVALES CON PARTICIPACIÓN DEL GOBIERNO DE SONORA

PERIODO: 2023 - 2024

TIPO: GESTIÓN

| Festivales | Monto de Inversión | Actividades | Asistentes |
|---|-------------------------|-------------|----------------|
| 29ª edición del Fotoseptiembre | 1,872,050.96 | 131 | 79,580 |
| 19ª edición del Festival Luna de la Montaña | 420,590.30 | 21 | 2,275 |
| 23ª edición de la Feria del Libro Sonora | 1,089,720.93 | 193 | 19,092 |
| 39ª edición del Festival Alfonso Ortiz Tirado | 30,009,332.95 | 159 | 116,594 |
| 31ª edición de Un Desierto Para la Danza | 502,400.01 | 11 | 4,013 |
| 27ª edición del Festival Kino | 133,168.84 | 10 | 2,724 |
| Total | \$ 33,894,095.15 | 515 | 221,554 |

Fuente: Instituto Sonorense de Cultura.

FESTIVALES INTERNACIONALES CON PARTICIPACIÓN DEL GOBIERNO DE SONORA

PERIODO: 2023 - 2024

TIPO: GESTIÓN

| Invitación a Festivales | Monto de Inversión | Actividades | Asistentes |
|--|-------------------------|-------------|----------------|
| 51ª edición del Festival Internacional Cervantino | 15,683,289.85 | 85 | 63,998 |
| 34ª edición de la Feria Internacional del Libro de Antropología e Historia | 1,767,433.68 | 68 | 7,597 |
| Festival Miquixtli 2023 | 289,134.88 | 3 | 1,450 |
| Festival ReVuelo Revoltosos 2024 | 1,568,061.61 | 26 | 43,402 |
| Total | \$ 19,307,920.02 | 182 | 116,447 |

Fuente: Instituto Sonorense de Cultura.

RECURSOS FEDERALES PARA PROYECTOS CULTURALES

PERIODO: 2023

TIPO: GESTIÓN

| Apoyo | Proyecto | Monto |
|---------|---|------------------------|
| AIEC | Caravanas culturales 2023 | \$506,000.00 |
| AIEC | Teatro en todos lados 2023 | \$100,000.00 |
| AIEC | Segunda temporada orquestal de la Orquesta Filarmónica de Sonora 2023 | \$350,000.00 |
| AIEC | Formación de coros infantiles sonora 2023 | \$144,000.00 |
| AIEC | Segunda temporada orquestal de la Orquesta Juvenil de Sonora 2023 | \$100,000.00 |
| AIEC | Segunda temporada de conciertos de la Banda Sinfónica del Estado de Sonora 2023 | \$200,000.00 |
| FOCINE | Equipamiento de espacios y proyectos de exhibición cinematográfica 2023 | \$828,246.40 |
| PROFEST | Fotoseptiembre 2023 | \$1,605,500.00 |
| PACMYC | Programa de Apoyo a las Culturas Municipales y Comunitarias | \$570,000.00 |
| | Total | \$ 4,403,746.40 |

Fuente: Instituto Sonorense de Cultura.

COMEDORES POPULARES

PERIODO: SEPTIEMBRE DE 2023 A SEPTIEMBRE 2024

TIPO: GESTIÓN

| No | Municipio/Localidad | No. De Comedores | | Mujeres beneficiadas con ración alimenticia | Hombres beneficiados con ración alimenticia | No. De Comedores | | Mujeres beneficiadas con ración alimenticia | Hombres beneficiados con ración alimenticia |
|----|----------------------------------|------------------|-----------------------|---|---|------------------|-----------------------|---|---|
| | | Equipo | Paquetes alimentarios | | | Equipo | Paquetes alimentarios | | |
| 1 | Aconchi | 1 | 16 | 80 | 80 | 0 | 0 | 0 | 0 |
| 2 | Agua Prieta | 1 | 32 | 120 | 120 | 0 | 0 | 0 | 0 |
| 3 | Álamos | 6 | 224 | 640 | 640 | 0 | 0 | 0 | 0 |
| 4 | Altar | 0 | 16 | 60 | 60 | 0 | 0 | 0 | 0 |
| 5 | Arivechi | 0 | 16 | 60 | 60 | 0 | 0 | 0 | 0 |
| 6 | Arizpe | 1 | 16 | 60 | 60 | 0 | 0 | 0 | 0 |
| 7 | Átil | 0 | 0 | 0 | 0 | 0 | 0 | 0 | 0 |
| 8 | Bacadéhuachi | 0 | 16 | 60 | 60 | 0 | 0 | 0 | 0 |
| 9 | Bacanora | 0 | 16 | 60 | 60 | 0 | 0 | 0 | 0 |
| 10 | Bacerac | 1 | 32 | 100 | 100 | 0 | 0 | 0 | 0 |
| 11 | Bacoachi | 1 | 16 | 40 | 40 | 0 | 0 | 0 | 0 |
| 12 | Bacum | 3 | 96 | 280 | 280 | 0 | 0 | 0 | 0 |
| 13 | Banámichi | 1 | 16 | 40 | 40 | 0 | 0 | 0 | 0 |
| 14 | Baviácora | 0 | 0 | 0 | 0 | 0 | 0 | 0 | 0 |
| 15 | Bavispe | 0 | 0 | 0 | 0 | 0 | 0 | 0 | 0 |
| 16 | Benito Juárez | 2 | 64 | 160 | 160 | 0 | 0 | 0 | 0 |
| 17 | Benjamín Hill | 0 | 32 | 120 | 120 | 0 | 0 | 0 | 0 |
| 18 | Caborca | 0 | 16 | 60 | 60 | 0 | 0 | 0 | 0 |
| 19 | Cajeme | 2 | 160 | 500 | 500 | 0 | 0 | 0 | 0 |
| 20 | Cananea | 0 | 0 | 0 | 0 | 0 | 0 | 0 | 0 |
| 21 | Carbó | 1 | 16 | 60 | 60 | 0 | 0 | 0 | 0 |
| 22 | Cucurpe | 1 | 16 | 40 | 40 | 0 | 0 | 0 | 0 |
| 23 | Cumpas | 0 | 16 | 60 | 60 | 0 | 0 | 0 | 0 |
| 24 | Divisaderos | 1 | 16 | 60 | 60 | 0 | 0 | 0 | 0 |
| 25 | Empalme | 2 | 32 | 80 | 80 | 0 | 0 | 0 | 0 |
| 26 | Etochojoa | 7 | 256 | 800 | 800 | 0 | 0 | 0 | 0 |
| 27 | Fronteras | 0 | 16 | 40 | 40 | 0 | 0 | 0 | 0 |
| 28 | General Plutarco Elías Calles | 1 | 48 | 140 | 140 | 0 | 0 | 0 | 0 |
| 29 | Granados | 1 | 16 | 60 | 60 | 0 | 0 | 0 | 0 |
| 30 | Guaymas | 6 | 192 | 500 | 500 | 0 | 0 | 0 | 0 |
| 31 | Hermosillo | 15 | 960 | 1600 | 1600 | 0 | 0 | 0 | 0 |
| 32 | Huachinera | 0 | 0 | 0 | 0 | 0 | 0 | 0 | 0 |
| 33 | Huásabas | 0 | 16 | 60 | 60 | 0 | 0 | 0 | 0 |
| 34 | Huatabampo | 1 | 128 | 360 | 360 | 0 | 0 | 0 | 0 |
| 35 | Huepac | 0 | 16 | 60 | 60 | 0 | 0 | 0 | 0 |
| 36 | Imuris | 1 | 32 | 120 | 120 | 0 | 0 | 0 | 0 |
| 37 | La Colorada | 0 | 0 | 0 | 0 | 0 | 0 | 0 | 0 |
| 38 | Magdalena | 0 | 0 | 0 | 0 | 0 | 0 | 0 | 0 |

| No | Municipio/Localidad | No. De Comedores | | Mujeres beneficiadas con ración alimenticia | Hombres beneficiados con ración alimenticia | No. De Comedores | | Mujeres beneficiadas con ración alimenticia | Hombres beneficiados con ración alimenticia |
|---------|--------------------------|------------------|-----------------------|---|---|------------------|-----------------------|---|---|
| | | Equipo | Paquetes alimentarios | | | Equipo | Paquetes alimentarios | | |
| 39 | Mazatán | 0 | 16 | 60 | 60 | 0 | 0 | 0 | 0 |
| 40 | Moctezuma | 0 | 16 | 60 | 60 | 0 | 0 | 0 | 0 |
| 41 | Naco | 0 | 32 | 100 | 100 | 0 | 0 | 0 | 0 |
| 42 | Nácori Chico | 0 | 0 | 0 | 0 | 0 | 0 | 0 | 0 |
| 43 | Nacozari De García | 1 | 32 | 100 | 100 | 0 | 0 | 0 | 0 |
| 44 | Navjoa | 6 | 208 | 640 | 640 | 0 | 0 | 0 | 0 |
| 45 | Nogales | 2 | 48 | 140 | 140 | 0 | 0 | 0 | 0 |
| 46 | Ónavas | 0 | 0 | 0 | 0 | 0 | 0 | 0 | 0 |
| 47 | Opodepe | 0 | 32 | 120 | 120 | 0 | 0 | 0 | 0 |
| 48 | Oquitoa | 0 | 0 | 0 | 0 | 0 | 0 | 0 | 0 |
| 49 | Pitiquito | 1 | 48 | 120 | 120 | 0 | 0 | 0 | 0 |
| 50 | Puerto Peñasco | 0 | 16 | 40 | 40 | 0 | 0 | 0 | 0 |
| 51 | Quiriego | 0 | 32 | 120 | 120 | 0 | 0 | 0 | 0 |
| 52 | Rayón | 0 | 0 | 0 | 0 | 0 | 0 | 0 | 0 |
| 53 | Rosario De Tesopaco | 1 | 48 | 160 | 160 | 0 | 0 | 0 | 0 |
| 54 | Sahuaripa | 0 | 48 | 160 | 160 | 0 | 0 | 0 | 0 |
| 55 | San Felipe De Jesús | 0 | 16 | 60 | 60 | 0 | 0 | 0 | 0 |
| 56 | San Ignacio Río Muerto | 0 | 16 | 40 | 40 | 0 | 0 | 0 | 0 |
| 57 | San Javier | 1 | 16 | 60 | 60 | 0 | 0 | 0 | 0 |
| 58 | San Luis Río Colorado | 0 | 144 | 440 | 440 | 0 | 0 | 0 | 0 |
| 59 | San Miguel De Horcasitas | 0 | 0 | 0 | 0 | 0 | 0 | 0 | 0 |
| 60 | San Pedro De La Cueva | 0 | 0 | 0 | 0 | 0 | 0 | 0 | 0 |
| 61 | Santa Ana | 1 | 32 | 120 | 120 | 0 | 0 | 0 | 0 |
| 62 | Santa Cruz | 1 | 16 | 40 | 40 | 0 | 0 | 0 | 0 |
| 63 | Sáric | 1 | 16 | 40 | 40 | 0 | 0 | 0 | 0 |
| 64 | Soyopa | 0 | 0 | 0 | 0 | 0 | 0 | 0 | 0 |
| 65 | Suaqui Grande | 1 | 16 | 60 | 60 | 0 | 0 | 0 | 0 |
| 66 | Tepache | 1 | 16 | 40 | 40 | 0 | 0 | 0 | 0 |
| 67 | Trincheras | 1 | 16 | 40 | 40 | 0 | 0 | 0 | 0 |
| 68 | Tubutama | 0 | 16 | 60 | 60 | 0 | 0 | 0 | 0 |
| 69 | Ures | 0 | 16 | 60 | 60 | 0 | 0 | 0 | 0 |
| 70 | Villa Hidalgo | 0 | 16 | 60 | 60 | 0 | 0 | 0 | 0 |
| 71 | Villa Pesqueira | 0 | 0 | 0 | 0 | 0 | 0 | 0 | 0 |
| 72 | Yécora | 1 | 32 | 100 | 100 | 0 | 0 | 0 | 0 |
| Totales | | 75 | 3,520 | 9,520 | 9,520 | 0 | 0 | 0 | 0 |

Fuente: Padrón de beneficiarios del Sistema para el Desarrollo Integral de la Familia del Estado de Sonora.

ALIMENTACIÓN ESCOLAR

PERIODO: SEPTIEMBRE 2023 A SEPTIEMBRE 2024

TIPO: GESTIÓN

| No. | Municipio | No. de Escuelas | Cantidad de Raciones Entregadas | Niñas Beneficiadas | Niños Beneficiados | No. de Escuelas | Cantidad de Raciones Entregadas | Niñas Beneficiadas | Niños Beneficiados |
|-----|-------------------------------|-----------------|---------------------------------|--------------------|--------------------|-----------------|---------------------------------|--------------------|--------------------|
| 1 | Aconchi | 7 | 32,760 | 215 | 253 | 7 | 54,243 | 217 | 224 |
| 2 | Agua Prieta | 63 | 476,350 | 3,401 | 3,404 | 60 | 758,049 | 3,082 | 3,081 |
| 3 | Álamos | 170 | 266,280 | 1,872 | 1,932 | 185 | 463,341 | 1,884 | 1,883 |
| 4 | Altar | 18 | 71,960 | 500 | 528 | 18 | 156,333 | 757 | 514 |
| 5 | Arivechi | 7 | 12,740 | 96 | 86 | 7 | 22,263 | 94 | 87 |
| 6 | Arizpe | 14 | 30,380 | 228 | 206 | 12 | 54,735 | 230 | 215 |
| 7 | Átil | 3 | 6,860 | 56 | 42 | 3 | 10,578 | 47 | 39 |
| 8 | Bacadéhuachi | 3 | 10,010 | 70 | 73 | 3 | 16,113 | 60 | 71 |
| 9 | Bacanora | 6 | 7,490 | 55 | 52 | 6 | 11,070 | 50 | 40 |
| 10 | Bacerac | 10 | 17,150 | 138 | 107 | 10 | 31,857 | 138 | 121 |
| 11 | Bacoachi | 4 | 16,380 | 113 | 121 | 4 | 28,167 | 112 | 117 |
| 12 | Bácum | 42 | 202,720 | 1,438 | 1,458 | 43 | 360,144 | 1,423 | 1,505 |
| 13 | Banámichi | 4 | 14,770 | 106 | 105 | 4 | 25,953 | 99 | 112 |
| 14 | Baviácora | 12 | 31,150 | 220 | 225 | 12 | 57,195 | 243 | 222 |
| 15 | Bavispe | 7 | 14,980 | 115 | 99 | 8 | 27,060 | 116 | 104 |
| 16 | Benito Juárez | 32 | 199,640 | 1,434 | 1,418 | 37 | 370,353 | 1,527 | 1,484 |
| 17 | Benjamín Hill | 8 | 42,770 | 291 | 320 | 8 | 64,329 | 264 | 259 |
| 18 | Caborca | 127 | 561,190 | 3,894 | 4,123 | 127 | 1,099,251 | 4,473 | 4,464 |
| 19 | Cajeme | 346 | 1,434,370 | 10,137 | 10,354 | 346 | 2,521,500 | 11,019 | 9,481 |
| 20 | Cananea | 40 | 234,640 | 1,632 | 1,720 | 38 | 409,467 | 1,618 | 1,711 |
| 21 | Carbó | 7 | 42,630 | 293 | 316 | 9 | 82,164 | 324 | 344 |
| 22 | Cucurpe | 3 | 7,630 | 62 | 47 | 3 | 12,054 | 41 | 57 |
| 23 | Cumpas | 17 | 46,690 | 290 | 377 | 17 | 78,597 | 384 | 255 |
| 24 | Divisaderos | 3 | 7,700 | 53 | 57 | 3 | 14,883 | 51 | 70 |
| 25 | Empalme | 68 | 351,330 | 2,450 | 2,569 | 68 | 609,465 | 2,078 | 2,877 |
| 26 | Etohojoa | 154 | 685,580 | 4,850 | 4,944 | 165 | 1,077,234 | 4,458 | 4,300 |
| 27 | Fronteras | 12 | 65,170 | 444 | 487 | 12 | 109,347 | 422 | 467 |
| 28 | General Plutarco Elías Calles | 28 | 112,000 | 810 | 790 | 28 | 241,449 | 947 | 1,016 |
| 29 | Granados | 2 | 7,420 | 53 | 53 | 2 | 11,685 | 43 | 52 |
| 30 | Guaymas | 204 | 1,044,400 | 7,313 | 7,607 | 206 | 1,803,303 | 7,265 | 7,396 |
| 31 | Hermosillo | 567 | 2,146,620 | 15,117 | 15,549 | 567 | 3,885,816 | 15,686 | 15,906 |
| 32 | Huachinera | 6 | 13,090 | 85 | 102 | 6 | 22,017 | 78 | 101 |
| 33 | Huásabas | 3 | 10,990 | 64 | 93 | 3 | 18,696 | 62 | 90 |
| 34 | Huatabampo | 186 | 648,200 | 4,543 | 4,717 | 204 | 1,218,684 | 5,059 | 4,849 |
| 35 | Huépac | 3 | 12,600 | 88 | 92 | 3 | 20,910 | 92 | 78 |
| 36 | Ímuris | 25 | 68,530 | 477 | 502 | 26 | 183,393 | 634 | 857 |
| 37 | La Colorada | 15 | 20,300 | 146 | 144 | 15 | 31,365 | 123 | 132 |

| No. | Municipio | No. de Escuelas | Cantidad de Raciones Entregadas | Niñas Beneficiadas | Niños Beneficiados | No. de Escuelas | Cantidad de Raciones Entregadas | Niñas Beneficiadas | Niños Beneficiados |
|----------------|--------------------------|-----------------|---------------------------------|--------------------|--------------------|-----------------|---------------------------------|--------------------|--------------------|
| 38 | Magdalena | 42 | 251,790 | 1,778 | 1,819 | 42 | 449934 | 1830 | 1828 |
| 39 | Mazatán | 4 | 13,370 | 103 | 88 | 4 | 25830 | 115 | 95 |
| 40 | Moctezuma | 9 | 31,640 | 224 | 228 | 9 | 54243 | 227 | 214 |
| 41 | Naco | 10 | 44,380 | 323 | 311 | 10 | 56457 | 218 | 241 |
| 42 | Nácori Chico | 10 | 17,570 | 123 | 128 | 11 | 35670 | 136 | 154 |
| 43 | Nacoziari De García | 13 | 42,000 | 267 | 333 | 13 | 97785 | 404 | 391 |
| 44 | Navojoa | 262 | 1,257,270 | 8,659 | 9,302 | 271 | 2230974 | 9649 | 8489 |
| 45 | Nogales | 166 | 836,360 | 5,950 | 5,998 | 130 | 1384857 | 5979 | 5280 |
| 46 | Ónavas | 3 | 5,810 | 39 | 44 | 3 | 10701 | 44 | 43 |
| 47 | Opodepe | 13 | 26,460 | 170 | 208 | 13 | 44280 | 178 | 182 |
| 48 | Oquitoa | 3 | 3,640 | 30 | 22 | 3 | 3936 | 17 | 15 |
| 49 | Pitiquito | 19 | 49,700 | 367 | 343 | 20 | 97785 | 356 | 439 |
| 50 | Puerto Peñasco | 43 | 310,520 | 2,188 | 2,248 | 43 | 552270 | 2333 | 2157 |
| 51 | Quiriego | 24 | 41,930 | 291 | 308 | 24 | 68019 | 345 | 208 |
| 52 | Rayón | 5 | 14,770 | 90 | 121 | 5 | 26076 | 85 | 127 |
| 53 | Rosario De Tesopaco | 25 | 52,010 | 351 | 392 | 27 | 84747 | 326 | 363 |
| 54 | Sahuaripa | 25 | 54,110 | 359 | 414 | 25 | 87330 | 343 | 367 |
| 55 | San Felipe De Jesús | 3 | 5,180 | 25 | 49 | 3 | 7257 | 24 | 35 |
| 56 | San Ignacio Río Muerto | 43 | 112,840 | 753 | 859 | 44 | 258423 | 1061 | 1040 |
| 57 | San Javier | 3 | 7,420 | 48 | 58 | 3 | 10455 | 38 | 47 |
| 58 | San Luis Río Colorado | 135 | 536,690 | 3,799 | 3,868 | 140 | 919794 | 3691 | 3787 |
| 59 | San Miguel De Horcasitas | 16 | 43,610 | 327 | 296 | 16 | 71709 | 309 | 274 |
| 60 | San Pedro De La Cueva | 7 | 13,300 | 87 | 103 | 7 | 19926 | 75 | 87 |
| 61 | Santa Ana | 31 | 94,360 | 638 | 710 | 31 | 203811 | 741 | 916 |
| 62 | Santa Cruz | 8 | 22,890 | 159 | 168 | 9 | 27183 | 115 | 106 |
| 63 | Sáric | 9 | 24,570 | 176 | 175 | 9 | 42066 | 229 | 113 |
| 64 | Soyopa | 14 | 14,910 | 102 | 111 | 16 | 26445 | 108 | 107 |
| 65 | Suaqui Grande | 3 | 12,530 | 80 | 99 | 3 | 22017 | 82 | 97 |
| 66 | Tepache | 3 | 11,550 | 80 | 85 | 3 | 18204 | 69 | 79 |
| 67 | Trincheras | 6 | 17,010 | 120 | 123 | 6 | 27552 | 123 | 101 |
| 68 | Tubutama | 11 | 15,960 | 99 | 129 | 11 | 26937 | 98 | 121 |
| 69 | Ures | 26 | 69,090 | 467 | 520 | 26 | 121893 | 486 | 505 |
| 70 | Villa Hidalgo | 6 | 14,140 | 96 | 106 | 6 | 20172 | 74 | 90 |
| 71 | Villa Pesqueira | 5 | 6,020 | 34 | 52 | 5 | 11808 | 44 | 52 |
| 72 | Yécora | 23 | 57,260 | 398 | 420 | 42 | 117711 | 448 | 509 |
| TOTALES | | 3,254 | 13,108,130 | 91,949 | 95,310 | 3,308 | 23,227,320 | 95,600 | 93,240 |

Fuente: Padrón de beneficiarios del Sistema para el Desarrollo Integral de la Familia del Estado de Sonora.

ALIMENTEMOS SONORA

PERIODO: SEPTIEMBRE 2023 A SEPTIEMBRE 2024

TIPO: GESTIÓN

| No. | Municipio | Cantidad de despensas entregadas | Mujeres beneficiadas | Hombres beneficiados | Cantidad de despensas entregadas | Mujeres beneficiadas | Hombres beneficiados |
|-----|-------------------------------|----------------------------------|----------------------|----------------------|----------------------------------|----------------------|----------------------|
| 1 | Aconchi | 460 | 64 | 51 | 230 | 64 | 51 |
| 2 | Agua Prieta | 1420 | 211 | 144 | 710 | 211 | 144 |
| 3 | Álamos | 2000 | 267 | 233 | 1000 | 267 | 233 |
| 4 | Altar | 532 | 87 | 47 | 266 | 87 | 47 |
| 5 | Arivechi | 468 | 67 | 50 | 234 | 67 | 50 |
| 6 | Arizpe | 400 | 51 | 49 | 200 | 51 | 49 |
| 7 | Átil | 500 | 73 | 52 | 250 | 73 | 52 |
| 8 | Bacadéhuachi | 464 | 46 | 70 | 232 | 46 | 70 |
| 9 | Bacanora | 400 | 72 | 28 | 200 | 72 | 28 |
| 10 | Bacerac | 488 | 70 | 52 | 244 | 70 | 52 |
| 11 | Bacoachi | 532 | 98 | 35 | 266 | 98 | 35 |
| 12 | Bácum | 1128 | 171 | 111 | 564 | 171 | 111 |
| 13 | Banámichi | 400 | 52 | 48 | 200 | 52 | 48 |
| 14 | Baviácora | 512 | 82 | 46 | 256 | 82 | 46 |
| 15 | Bavispe | 460 | 65 | 50 | 230 | 65 | 50 |
| 16 | Benito Juárez | 908 | 138 | 89 | 454 | 138 | 89 |
| 17 | Benjamín Hill | 400 | 74 | 26 | 200 | 74 | 26 |
| 18 | Caborca | 1200 | 178 | 122 | 600 | 178 | 122 |
| 19 | Cajeme | 1800 | 539 | 91 | 900 | 539 | 91 |
| 20 | Cananea | 1048 | 135 | 127 | 524 | 135 | 127 |
| 21 | Carbó | 492 | 57 | 66 | 246 | 57 | 66 |
| 22 | Cucurpe | 468 | 30 | 87 | 234 | 30 | 87 |
| 23 | Cumpas | 500 | 77 | 48 | 250 | 77 | 48 |
| 24 | Divisaderos | 400 | 82 | 18 | 200 | 82 | 18 |
| 25 | Empalme | 1728 | 254 | 228 | 864 | 254 | 228 |
| 26 | Etchojoa | 1600 | 214 | 186 | 800 | 214 | 186 |
| 27 | Fronteras | 508 | 64 | 63 | 254 | 64 | 63 |
| 28 | General Plutarco Elías Calles | 852 | 130 | 83 | 426 | 130 | 83 |
| 29 | Granados | 424 | 61 | 45 | 212 | 61 | 45 |
| 30 | Guaymas | 1620 | 196 | 209 | 810 | 196 | 209 |
| 31 | Hermosillo | 1860 | 263 | 202 | 930 | 263 | 202 |
| 32 | Huachinera | 480 | 78 | 42 | 240 | 78 | 42 |
| 33 | Huásabas | 420 | 46 | 59 | 210 | 46 | 59 |
| 34 | Huatabampo | 1800 | 243 | 207 | 900 | 243 | 207 |
| 35 | Huépac | 400 | 75 | 25 | 200 | 75 | 25 |
| 36 | Imuris | 452 | 61 | 52 | 226 | 61 | 52 |
| 37 | La Colorada | 500 | 67 | 58 | 250 | 67 | 58 |
| 38 | Magdalena | 892 | 129 | 94 | 446 | 129 | 94 |
| 39 | Mazatán | 452 | 65 | 48 | 226 | 65 | 48 |
| 40 | Moctezuma | 488 | 87 | 35 | 244 | 87 | 35 |
| 41 | Naco | 520 | 74 | 56 | 260 | 74 | 56 |
| 42 | Nácori Chico | 500 | 66 | 59 | 250 | 66 | 59 |
| 43 | Nacozeni De García | 512 | 87 | 41 | 256 | 87 | 41 |
| 44 | Navojoa | 2076 | 286 | 233 | 1038 | 286 | 233 |
| 45 | Nogales | 1268 | 229 | 88 | 634 | 229 | 88 |
| 46 | Ónavas | 400 | 52 | 48 | 200 | 52 | 48 |

| No. | Municipio | Cantidad de despensas entregadas | Mujeres beneficiadas | Hombres beneficiados | Cantidad de despensas entregadas | Mujeres beneficiadas | Hombres beneficiados |
|----------------|--------------------------|----------------------------------|----------------------|----------------------|----------------------------------|----------------------|----------------------|
| 47 | Opodepe | 440 | 75 | 35 | 220 | 75 | 35 |
| 48 | Oquitoa | 400 | 62 | 38 | 200 | 62 | 38 |
| 49 | Pitiquito | 460 | 68 | 47 | 230 | 68 | 47 |
| 50 | Puerto Peñasco | 900 | 151 | 74 | 450 | 151 | 74 |
| 51 | Quiriego | 892 | 134 | 133 | 446 | 134 | 133 |
| 52 | Rayón | 400 | 65 | 35 | 200 | 65 | 35 |
| 53 | Rosario De Tesopaco | 1196 | 193 | 106 | 598 | 193 | 106 |
| 54 | Sahuaripa | 1040 | 144 | 116 | 520 | 144 | 116 |
| 55 | San Felipe De Jesús | 400 | 51 | 49 | 200 | 51 | 49 |
| 56 | San Ignacio Río Muerto | 1080 | 155 | 115 | 540 | 155 | 115 |
| 57 | San Javier | 464 | 66 | 51 | 232 | 66 | 51 |
| 58 | San Luis Río Colorado | 1288 | 198 | 124 | 644 | 198 | 124 |
| 59 | San Miguel De Horcasitas | 400 | 71 | 29 | 200 | 71 | 29 |
| 60 | San Pedro De La Cueva | 472 | 65 | 53 | 236 | 65 | 53 |
| 61 | Santa Ana | 868 | 128 | 89 | 434 | 128 | 89 |
| 62 | Santa Cruz | 440 | 52 | 58 | 220 | 52 | 58 |
| 63 | Sáric | 476 | 74 | 45 | 238 | 74 | 45 |
| 64 | Soyopa | 400 | 70 | 30 | 200 | 70 | 30 |
| 65 | Suaqui Grande | 400 | 60 | 40 | 200 | 60 | 40 |
| 66 | Tepache | 436 | 61 | 48 | 218 | 61 | 48 |
| 67 | Trincheras | 448 | 53 | 69 | 224 | 53 | 69 |
| 68 | Tubutama | 400 | 49 | 51 | 200 | 49 | 51 |
| 69 | Ures | 496 | 73 | 51 | 248 | 73 | 51 |
| 70 | Villa Hidalgo | 528 | 71 | 61 | 264 | 71 | 61 |
| 71 | Villa Pesqueira | 424 | 56 | 50 | 212 | 56 | 50 |
| 72 | Yécora | 520 | 72 | 58 | 260 | 72 | 58 |
| Totales | | 52,800 | 7,930 | 5,556 | 26,400 | 7,930 | 5,556 |

Fuente: Padrón de beneficiarios del Sistema para el Desarrollo Integral de la Familia del Estado de Sonora.

PROGRAMA DE ATENCIÓN ALIMENTARIA EN LOS PRIMEROS 1000 DÍAS

PERIODO: SEPTIEMBRE 2023 A SEPTIEMBRE 2024

TIPO: GESTIÓN

| No | Municipio | Cantidad de dotaciones alimenticias entregadas | Mujeres beneficiadas | Niñas | Niños | Cantidad de dotaciones alimenticias entregadas | Mujeres beneficiadas | Niñas | Niños |
|----|-------------------------------|--|----------------------|-------|-------|--|----------------------|-------|-------|
| 1 | Aconchi | 255 | 30 | 12 | 9 | 153 | 30 | 12 | 9 |
| 2 | Agua Prieta | 780 | 121 | 17 | 18 | 783 | 226 | 17 | 18 |
| 3 | Álamos | 780 | 73 | 35 | 48 | 468 | 73 | 35 | 48 |
| 4 | Altar | 180 | 18 | 7 | 11 | 108 | 18 | 7 | 11 |
| 5 | Arivechi | 140 | 14 | 11 | 3 | 84 | 14 | 11 | 3 |
| 6 | Arizpe | 140 | 16 | 5 | 7 | 84 | 16 | 5 | 7 |
| 7 | Átil | 40 | 5 | 2 | 1 | 24 | 5 | 2 | 1 |
| 8 | Bacadéhuachi | 90 | 6 | 6 | 6 | 54 | 6 | 6 | 6 |
| 9 | Bacanora | 30 | 6 | 0 | 0 | 18 | 6 | 0 | 0 |
| 10 | Bacerac | 125 | 11 | 9 | 5 | 75 | 11 | 9 | 5 |
| 11 | Bacoachi | 95 | 12 | 2 | 5 | 57 | 12 | 2 | 5 |
| 12 | Bácum | 330 | 33 | 17 | 16 | 198 | 33 | 17 | 16 |
| 13 | Banámichi | 95 | 11 | 4 | 4 | 57 | 11 | 4 | 4 |
| 14 | Baviácora | 140 | 10 | 9 | 9 | 84 | 10 | 9 | 9 |
| 15 | Bavispe | 145 | 12 | 8 | 9 | 87 | 12 | 8 | 9 |
| 16 | Benito Juárez | 295 | 33 | 6 | 20 | 177 | 33 | 6 | 20 |
| 17 | Benjamín Hill | 180 | 11 | 11 | 14 | 108 | 11 | 11 | 14 |
| 18 | Caborca | 495 | 56 | 14 | 29 | 297 | 56 | 14 | 29 |
| 19 | Cajeme | 2375 | 333 | 74 | 68 | 1740 | 438 | 74 | 68 |
| 20 | Cananea | 235 | 13 | 15 | 19 | 141 | 13 | 15 | 19 |
| 21 | Carbó | 275 | 25 | 17 | 13 | 165 | 25 | 17 | 13 |
| 22 | Cucurpe | 65 | 8 | 1 | 4 | 39 | 8 | 1 | 4 |
| 23 | Cumpas | 240 | 20 | 16 | 12 | 144 | 20 | 16 | 12 |
| 24 | Divisaderos | 60 | 5 | 3 | 4 | 36 | 5 | 3 | 4 |
| 25 | Empalme | 470 | 42 | 29 | 23 | 597 | 147 | 29 | 23 |
| 26 | Etohojoa | 4060 | 329 | 244 | 239 | 2751 | 434 | 244 | 239 |
| 27 | Fronteras | 105 | 13 | 7 | 1 | 63 | 13 | 7 | 1 |
| 28 | General Plutarco Elías Calles | 490 | 61 | 19 | 18 | 294 | 61 | 19 | 18 |
| 29 | Granados | 80 | 6 | 7 | 3 | 48 | 6 | 7 | 3 |
| 30 | Guaymas | 2570 | 222 | 144 | 148 | 1857 | 327 | 144 | 148 |
| 31 | Hermosillo | 4335 | 459 | 204 | 204 | 2616 | 464 | 204 | 204 |
| 32 | Huachinera | 20 | 4 | 0 | 0 | 12 | 4 | 0 | 0 |
| 33 | Huásabas | 35 | 3 | 3 | 1 | 21 | 3 | 3 | 1 |
| 34 | Huatabampo | 1790 | 196 | 72 | 90 | 1704 | 406 | 72 | 90 |
| 35 | Huépac | 90 | 8 | 6 | 4 | 54 | 8 | 6 | 4 |
| 36 | Ímuris | 50 | 5 | 1 | 4 | 30 | 5 | 1 | 4 |
| 37 | La Colorada | 60 | 4 | 4 | 4 | 36 | 4 | 4 | 4 |
| 38 | Magdalena | 130 | 16 | 3 | 7 | 78 | 16 | 3 | 7 |
| 39 | Mazatán | 95 | 7 | 7 | 5 | 57 | 7 | 7 | 5 |
| 40 | Moctezuma | 195 | 24 | 6 | 9 | 117 | 24 | 6 | 9 |
| 41 | Naco | 210 | 16 | 16 | 10 | 126 | 16 | 16 | 10 |
| 42 | Nácori Chico | 130 | 7 | 13 | 6 | 78 | 7 | 13 | 6 |
| 43 | Nacozari De García | 200 | 14 | 10 | 16 | 120 | 14 | 10 | 16 |
| 44 | Navojoa | 2550 | 253 | 116 | 141 | 1848 | 359 | 116 | 141 |
| 45 | Nogales | 500 | 53 | 21 | 26 | 300 | 53 | 21 | 26 |
| 46 | Ónavas | 50 | 2 | 5 | 3 | 30 | 2 | 5 | 3 |

| No | Municipio | Cantidad de dotaciones alimenticias entregadas | Mujeres beneficiadas | Niñas | Niños | Cantidad de dotaciones alimenticias entregadas | Mujeres beneficiadas | Niñas | Niños |
|----------------|--------------------------|--|----------------------|--------------|--------------|--|----------------------|--------------|--------------|
| 47 | Opodepe | 170 | 11 | 9 | 14 | 102 | 11 | 9 | 14 |
| 48 | Oquitoa | 5 | 0 | 0 | 1 | 3 | 0 | 0 | 1 |
| 49 | Pitiquito | 140 | 18 | 4 | 6 | 84 | 18 | 4 | 6 |
| 50 | Puerto Peñasco | 330 | 44 | 9 | 13 | 198 | 44 | 9 | 13 |
| 51 | Quiriego | 180 | 17 | 11 | 8 | 108 | 17 | 11 | 8 |
| 52 | Rayón | 85 | 12 | 1 | 4 | 51 | 12 | 1 | 4 |
| 53 | Rosario De Tesopaco | 500 | 41 | 28 | 31 | 300 | 41 | 28 | 31 |
| 54 | Sahuaripa | 260 | 21 | 15 | 16 | 156 | 21 | 15 | 16 |
| 55 | San Felipe De Jesús | 75 | 10 | 1 | 4 | 45 | 10 | 1 | 4 |
| 56 | San Ignacio Río Muerto | 195 | 30 | 5 | 4 | 117 | 30 | 5 | 4 |
| 57 | San Javier | 55 | 5 | 4 | 2 | 33 | 5 | 4 | 2 |
| 58 | San Luis Río Colorado | 1685 | 232 | 50 | 55 | 1011 | 232 | 50 | 55 |
| 59 | San Miguel De Horcasitas | 200 | 24 | 9 | 7 | 120 | 24 | 9 | 7 |
| 60 | San Pedro De La Cueva | 160 | 16 | 9 | 7 | 96 | 16 | 9 | 7 |
| 61 | Santa Ana | 85 | 11 | 3 | 3 | 51 | 11 | 3 | 3 |
| 62 | Santa Cruz | 155 | 12 | 8 | 11 | 93 | 12 | 8 | 11 |
| 63 | Sáric | 80 | 5 | 6 | 5 | 48 | 5 | 6 | 5 |
| 64 | Soyopa | 90 | 4 | 2 | 12 | 54 | 4 | 2 | 12 |
| 65 | Suaqui Grande | 125 | 11 | 6 | 8 | 75 | 11 | 6 | 8 |
| 66 | Tepache | 60 | 7 | 1 | 4 | 36 | 7 | 1 | 4 |
| 67 | Trincheras | 185 | 13 | 11 | 13 | 111 | 13 | 11 | 13 |
| 68 | Tubutama | 90 | 8 | 4 | 6 | 54 | 8 | 4 | 6 |
| 69 | Ures | 190 | 12 | 16 | 10 | 114 | 12 | 16 | 10 |
| 70 | Villa Hidalgo | 65 | 3 | 5 | 5 | 39 | 3 | 5 | 5 |
| 71 | Villa Pesqueira | 80 | 11 | 1 | 4 | 48 | 11 | 1 | 4 |
| 72 | Yécora | 225 | 17 | 14 | 14 | 135 | 17 | 14 | 14 |
| TOTALES | | 31,270 | 3,221 | 1,470 | 1,563 | 21,300 | 4,067 | 1,470 | 1,563 |

Fuente: Padrón de beneficiarios del Sistema para el Desarrollo Integral de la Familia del Estado de Sonora.

PROGRAMA DE ATENCIÓN ALIMENTARIA A GRUPOS PRIORITARIOS

PERIODO: SEPTIEMBRE 2023 A SEPTIEMBRE 2024

TIPO: GESTIÓN

| No. | Municipio | Cantidad de despensas entregadas | Mujeres beneficiadas | Hombres beneficiados | Cantidad de despensas entregadas | Mujeres beneficiadas | Hombres beneficiados |
|-----|-------------------------------|----------------------------------|----------------------|----------------------|----------------------------------|----------------------|----------------------|
| 1 | Aconchi | 800 | 149 | 51 | 400 | 149 | 51 |
| 2 | Agua Prieta | 2400 | 453 | 147 | 1200 | 453 | 147 |
| 3 | Álamos | 1600 | 357 | 43 | 800 | 357 | 43 |
| 4 | Altar | 800 | 131 | 69 | 400 | 131 | 69 |
| 5 | Arivechi | 800 | 111 | 89 | 400 | 111 | 89 |
| 6 | Arizpe | 800 | 150 | 50 | 400 | 150 | 50 |
| 7 | Átil | 800 | 124 | 76 | 400 | 124 | 76 |
| 8 | Bacadéhuachi | 800 | 134 | 66 | 400 | 134 | 66 |
| 9 | Bacanora | 800 | 122 | 78 | 400 | 122 | 78 |
| 10 | Bacerac | 800 | 142 | 58 | 400 | 142 | 58 |
| 11 | Bacoachi | 800 | 144 | 56 | 400 | 144 | 56 |
| 12 | Bácum | 1600 | 296 | 104 | 800 | 296 | 104 |
| 13 | Banámichi | 800 | 148 | 52 | 400 | 148 | 52 |
| 14 | Baviácora | 800 | 135 | 65 | 400 | 135 | 65 |
| 15 | Bavispe | 800 | 145 | 55 | 400 | 145 | 55 |
| 16 | Benito Juárez | 1600 | 336 | 64 | 800 | 336 | 64 |
| 17 | Benjamín Hill | 800 | 159 | 41 | 400 | 159 | 41 |
| 18 | Caborca | 2400 | 460 | 140 | 1200 | 460 | 140 |
| 19 | Cajeme | 2400 | 436 | 164 | 1200 | 436 | 164 |
| 20 | Cananea | 1600 | 234 | 166 | 800 | 234 | 166 |
| 21 | Carbó | 800 | 144 | 56 | 400 | 144 | 56 |
| 22 | Cucurpe | 800 | 165 | 35 | 400 | 165 | 35 |
| 23 | Cumpas | 800 | 154 | 46 | 400 | 154 | 46 |
| 24 | Divisaderos | 400 | 82 | 18 | 200 | 82 | 18 |
| 25 | Empalme | 1600 | 315 | 85 | 800 | 315 | 85 |
| 26 | Étochojoa | 1600 | 312 | 88 | 800 | 312 | 88 |
| 27 | Fronteras | 800 | 148 | 52 | 400 | 148 | 52 |
| 28 | General Plutarco Elías Calles | 1600 | 267 | 133 | 800 | 267 | 133 |
| 29 | Granados | 800 | 149 | 51 | 400 | 149 | 51 |
| 30 | Guaymas | 2400 | 360 | 240 | 1200 | 360 | 240 |
| 31 | Hermosillo | 2400 | 368 | 232 | 1200 | 368 | 232 |
| 32 | Huachinera | 800 | 152 | 48 | 400 | 152 | 48 |
| 33 | Huásabas | 800 | 103 | 97 | 400 | 103 | 97 |
| 34 | Huatabampo | 1600 | 311 | 89 | 800 | 311 | 89 |
| 35 | Huepac | 800 | 138 | 62 | 400 | 138 | 62 |
| 36 | Imuris | 800 | 138 | 62 | 400 | 138 | 62 |
| 37 | La Colorada | 800 | 150 | 50 | 400 | 150 | 50 |
| 38 | Magdalena | 1576 | 262 | 132 | 788 | 262 | 132 |
| 39 | Mazatán | 800 | 145 | 55 | 400 | 145 | 55 |
| 40 | Moctezuma | 800 | 147 | 53 | 400 | 147 | 53 |
| 41 | Naco | 800 | 159 | 41 | 400 | 159 | 41 |
| 42 | Nácori Chico | 800 | 148 | 52 | 400 | 148 | 52 |
| 43 | Nacozeni De García | 800 | 147 | 53 | 400 | 147 | 53 |
| 44 | Navojoa | 2164 | 319 | 222 | 1082 | 319 | 222 |
| 45 | Nogales | 2400 | 515 | 85 | 1200 | 515 | 85 |
| 46 | Ónavas | 800 | 125 | 75 | 400 | 125 | 75 |
| 47 | Opodepe | 800 | 156 | 44 | 400 | 156 | 44 |

| No. | Municipio | Cantidad de despensas entregadas | Mujeres beneficiadas | Hombres beneficiados | Cantidad de despensas entregadas | Mujeres beneficiadas | Hombres beneficiados |
|----------------|--------------------------|----------------------------------|----------------------|----------------------|----------------------------------|----------------------|----------------------|
| 48 | Oquitoa | 800 | 116 | 84 | 400 | 116 | 84 |
| 49 | Pitiquito | 800 | 161 | 39 | 400 | 161 | 39 |
| 50 | Puerto Peñasco | 1600 | 308 | 92 | 800 | 308 | 92 |
| 51 | Quiriego | 1600 | 330 | 70 | 800 | 330 | 70 |
| 52 | Rayón | 800 | 148 | 52 | 400 | 148 | 52 |
| 53 | Rosario De Tesopaco | 1600 | 302 | 98 | 800 | 302 | 98 |
| 54 | Sahuaripa | 1600 | 284 | 116 | 800 | 284 | 116 |
| 55 | San Felipe De Jesús | 800 | 123 | 77 | 400 | 123 | 77 |
| 56 | San Ignacio Río Muerto | 1600 | 306 | 94 | 800 | 306 | 94 |
| 57 | San Javier | 760 | 141 | 49 | 380 | 141 | 49 |
| 58 | San Luis Río Colorado | 2420 | 470 | 135 | 1210 | 470 | 135 |
| 59 | San Miguel De Horcasitas | 800 | 154 | 46 | 400 | 154 | 46 |
| 60 | San Pedro De La Cueva | 800 | 126 | 74 | 400 | 126 | 74 |
| 61 | Santa Ana | 1600 | 285 | 115 | 800 | 285 | 115 |
| 62 | Santa Cruz | 800 | 127 | 73 | 400 | 127 | 73 |
| 63 | Sáric | 800 | 154 | 46 | 400 | 154 | 46 |
| 64 | Soyopa | 800 | 136 | 64 | 400 | 136 | 64 |
| 65 | Suaqui Grande | 800 | 143 | 57 | 400 | 143 | 57 |
| 66 | Tepache | 800 | 151 | 49 | 400 | 151 | 49 |
| 67 | Trincheras | 800 | 163 | 37 | 400 | 163 | 37 |
| 68 | Tubutama | 680 | 115 | 55 | 340 | 115 | 55 |
| 69 | Ures | 800 | 149 | 51 | 400 | 149 | 51 |
| 70 | Villa Hidalgo | 800 | 130 | 70 | 400 | 130 | 70 |
| 71 | Villa Pesqueira | 800 | 143 | 57 | 400 | 143 | 57 |
| 72 | Yécora | 800 | 132 | 68 | 400 | 132 | 68 |
| TOTALES | | 81,600 | 14,742 | 5,658 | 40,800 | 14,742 | 5,658 |

Fuente: Padrón de beneficiarios del Sistema para el Desarrollo Integral de la Familia del Estado de Sonora.



**UN GOBIERNO PARA TODAS Y
TODOS**

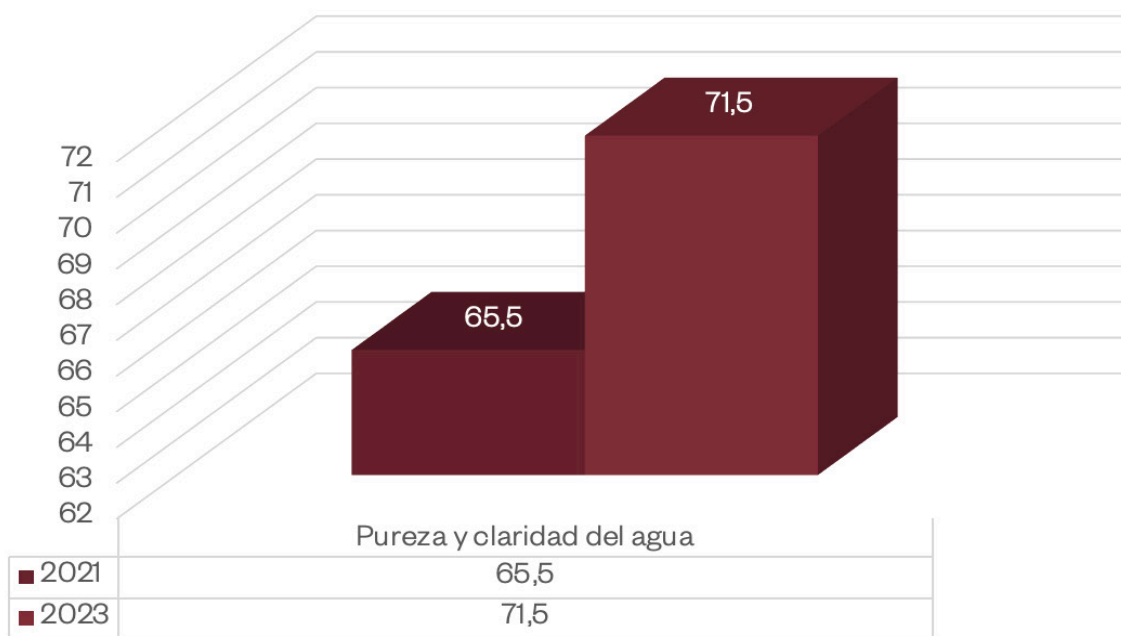
II. FORTALECIMIENTO MUNICIPAL



CARACTERÍSTICAS DEL SERVICIO DE AGUA POTABLE

PERIODO: 2021 - 2023

TIPO: IMPACTO

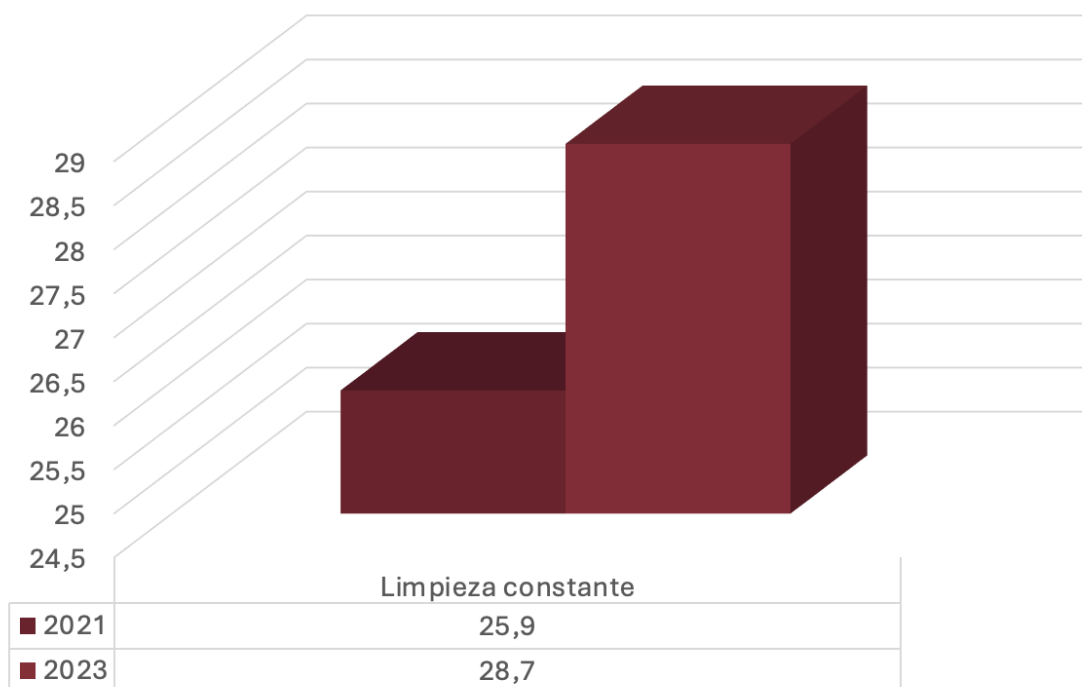


Fuente: Encuesta Nacional de Calidad e Impacto Gubernamental.

CARACTERÍSTICAS DEL SERVICIO DE AGUA POTABLE

PERIODO: 2021 - 2023

TIPO: IMPACTO

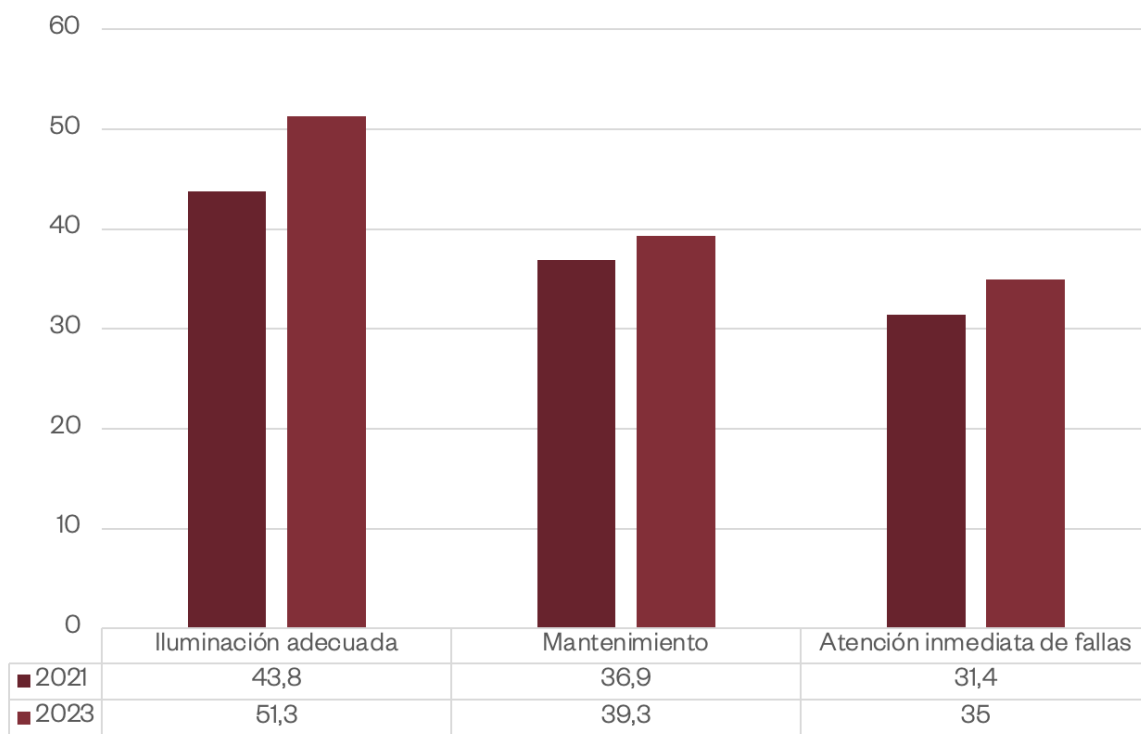


Fuente: Encuesta Nacional de Calidad e Impacto Gubernamental.

PREVALENCIA DE CARACTERÍSTICAS DEL SERVICIO DE ALUMBRADO PÚBLICO

PERIODO: 2021 - 2023

TIPO: IMPACTO

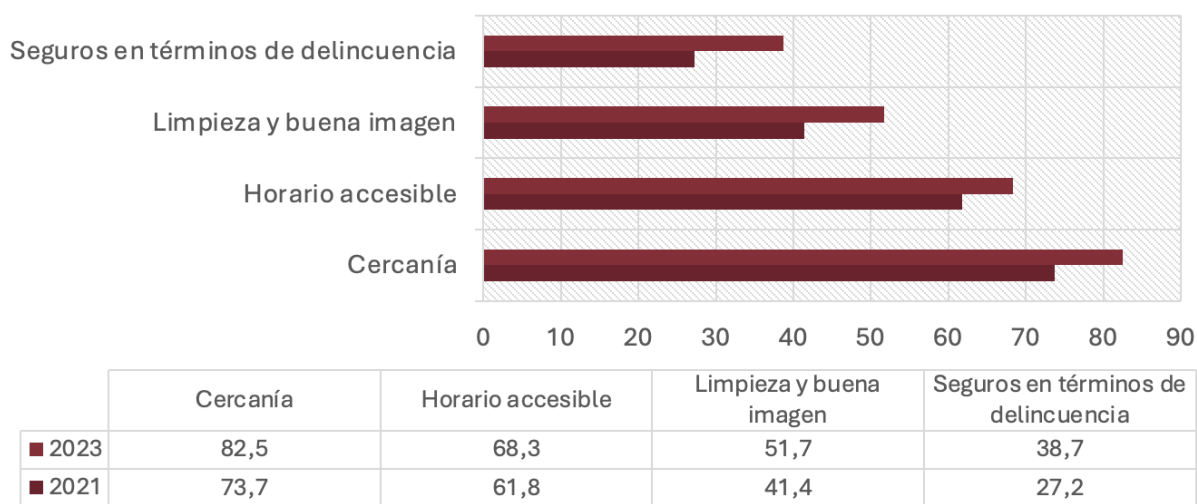


Fuente: Encuesta Nacional de Calidad e Impacto Gubernamental.

PERCEPCIÓN DE LA POBLACIÓN SONORENSE ACERCA DE LAS CARACTERÍSTICAS DE LOS PARQUES Y JARDINES PÚBLICOS

PERIODO: 2021 - 2023

TIPO: IMPACTO

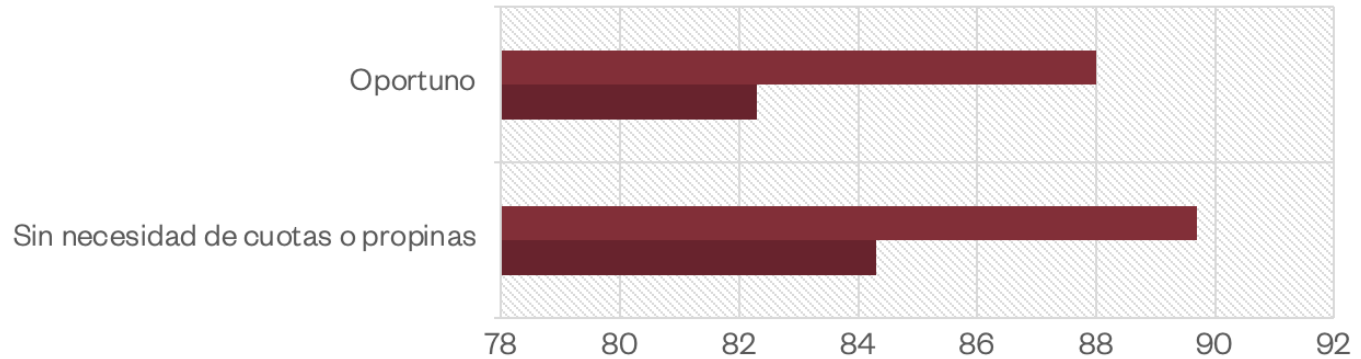


Fuente: Encuesta Nacional de Calidad e Impacto Gubernamental.

PERCEPCIÓN DE LA POBLACIÓN SONORENSE ACERCA DE LAS CARACTERÍSTICAS DEL SERVICIO DE RECOLECCIÓN DE BASURA

PERIODO: 2021 - 2023

TIPO: IMPACTO



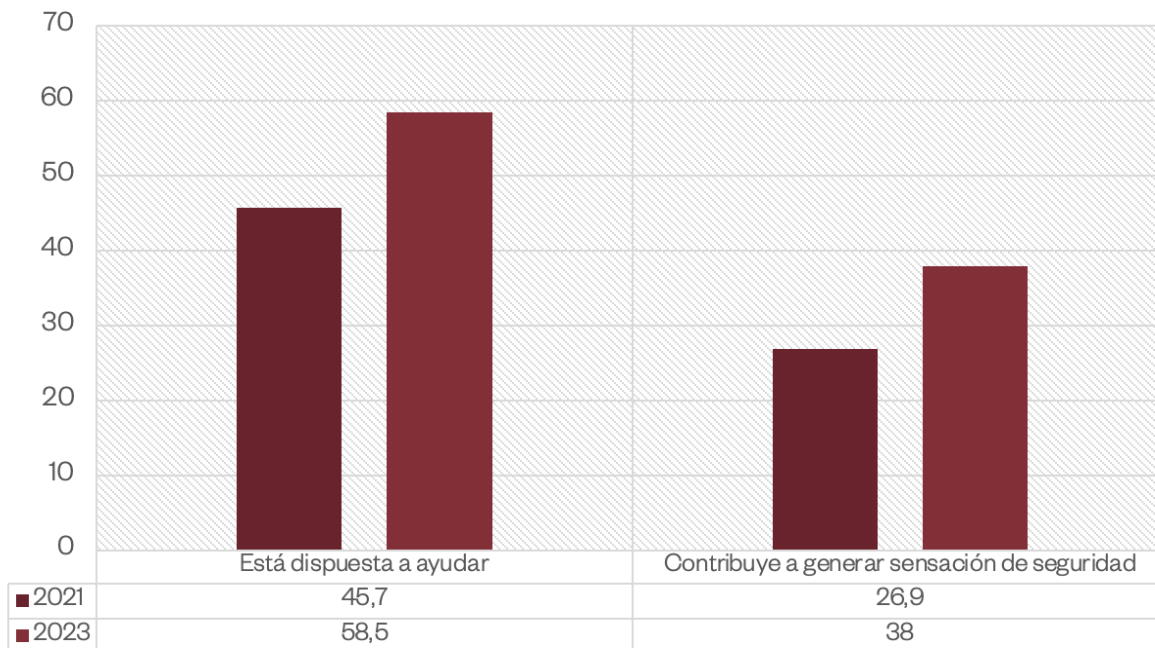
| | Sin necesidad de cuotas o propinas | Oportuno |
|--------|------------------------------------|----------|
| ■ 2023 | 89,7 | 88 |
| ■ 2021 | 84,3 | 82,3 |

Fuente: Encuesta Nacional de Calidad e Impacto Gubernamental.

PERCEPCIÓN DE LA POBLACIÓN SONORENSE ACERCA DE LAS CARACTERÍSTICAS DE LOS PARQUES Y JARDINES PÚBLICOS

PERIODO: 2021 - 2023

TIPO: IMPACTO

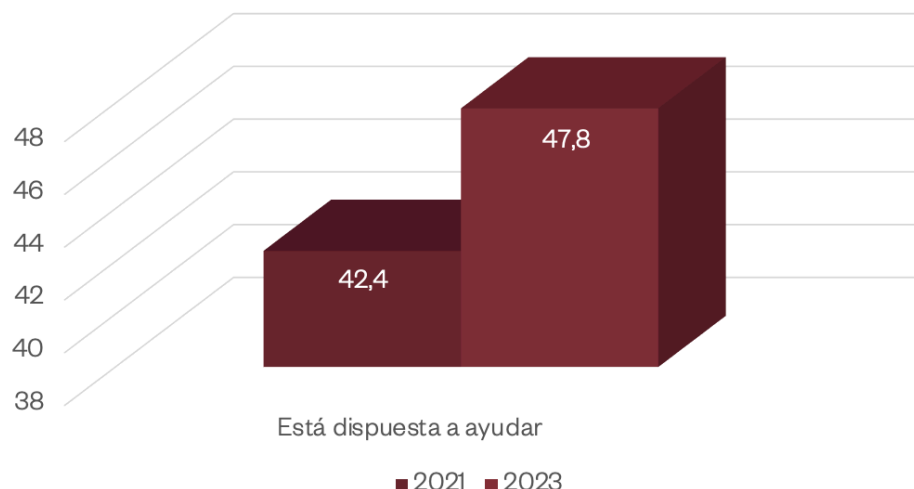


Fuente: Encuesta Nacional de Calidad e Impacto Gubernamental.

OPINIONES CON ALTO NIVEL DE SATISFACCIÓN DE LOS SERVICIOS PÚBLICOS PROVISTOS POR EL GOBIERNO DEL ESTADO

PERIODO: 2021 - 2023

TIPO: IMPACTO



Fuente: Encuesta Nacional de Calidad e Impacto Gubernamental.

INVERSIÓN FEDERAL PARA EL FORTALECIMIENTO MUNICIPAL

PERIODO: SEPTIEMBRE 2023 - 2024

TIPO: GESTIÓN

| Programa | Municipio | Inversión (\$) |
|---|-----------------------|----------------------|
| Total | | 75,304,545.27 |
| Programa de Mejoramiento Urbano | Total | 2,600,000.00 |
| | Hermosillo | 2,600,000.00 |
| Programa de Agua Potable, Drenaje y Tratamiento (PROAGUA) | Total | 65,452,512.38 |
| | Agua Prieta | 2,978,829.64 |
| | Bácum | 2,098,463.31 |
| | Cajeme | 11,187,000.00 |
| | Etchojoa | 6,377,258.67 |
| | Huatabampo | 6,095,429.00 |
| | Puerto Peñasco | 25,425,000.00 |
| | Rayón | 1,621,471.64 |
| | San Luis Río Colorado | 2,154,180.16 |
| | Suaqui Grande | 3,326,247.53 |
| Yécora | 4,188,632.43 | |
| | Total | 7,252,032.89 |
| Programa de Fortalecimiento a la Perspectiva de Género | Cajeme | 3,300,000.00 |
| | Hermosillo | 1,625,390.54 |
| | Nogales | 2,326,642.35 |

Fuente: Centro Estatal de Desarrollo Municipal.

INVERSIÓN ESTATAL PARA EL FORTALECIMIENTO MUNICIPAL

PERIODO: 2023 – 2024

TIPO: GESTIÓN

| Programa | Municipio | Inversión (\$) |
|------------------------------------|-----------------------------|-----------------------|
| Total | | 100,674,883.68 |
| Fideicomiso Puente Colorado | Total | 22,000,000.00 |
| | Gral. Plutarco Elías Calles | 3,520,000.00 |
| | Puerto Peñasco | 6,600,000.00 |
| | San Luis Río Colorado | 11,880,000.00 |
| Zona Económica Especial Río Sonora | Total | 6,000,000.00 |
| | Aconchi | 645,000.00 |
| | Arizpe | 742,800.00 |
| | Bacoachi | 382,200.00 |
| | Banámichi | 451,200.00 |
| | Baviácora | 870,600.00 |
| | Huépac | 282,000.00 |
| | San Felipe de Jesús | 145,800.00 |
| | Ures | 2,480,400.00 |
| | Total | 72,674,883.68 |
| Apoyo Estatal Directo | Álamos | 1,140,000.00 |
| | Bácum | 3,800,000.00 |
| | Cajeme | 21,666,666.68 |
| | Cananea | 9,275,624.00 |
| | Empalme | 8,846,127.00 |
| | Guaymas | 22,628,466.00 |
| | Navojoa | 4,500,000.00 |
| | San Luis Río Colorado | 818,000.00 |

Fuente: Centro Estatal de Desarrollo Municipal.

PROGRAMA DE PAVIMENTACIÓN DE CAMINOS A CABECERAS MUNICIPALES

PERIODO: SEPTIEMBRE 2023 – 2024

TIPO: GESTIÓN

| Municipio / localidad | Meta inicial (km) | Meta reducida (km) | Ancho (mts) | Avance | Porcentaje Avance de meta inicial | Porcentaje Avance de meta reducida |
|-------------------------|-------------------|--------------------|-------------|-----------|-----------------------------------|------------------------------------|
| Rosario / La Estrella | 12.10 | 10.20 | 6.00 | 10.20 km | 84.54% | 100.20% |
| Bacanora / Bacanora | 12.00 | 13.00 | 6.00 | 13.000 km | 10.83% | 100.00% |
| Sahuaripa / Sahuaripa | 15.20 | 10.00 | 6.00 | 10.00 km | 65.78% | 100.00% |
| Onavas / Onavas | 12.50 | 10.20 | 6.00 | 10.20 km | 64.00% | 100.00% |
| Soyopa / Soyopa | 13.00 | 10.20 | 6.00 | 10.20 km | 78.46% | 100.00% |
| Yécora / Santa Rosa | 11.50 | 10.00 | 5.50 | 10.00 km | 86.26% | 100.00% |
| Arivechi / Tarachi | 12.50 | 10.25 | 5.00 | 7.20 km | 57.60% | 70.24% |
| Quiriego / Quiriego | 12.30 | 10.30 | 6.00 | 9.20 km | 70.73% | 89.32% |
| San Javier / San Javier | 5.25 | 6.50 | 4.00 | 5.50 km | 100.00% | 84.61% |
| San Javier/ San Javier | 4.50 | 4.50 | ND | 4.50 km | Asfalto | 100% |

Fuente: Centro Estatal de Desarrollo Municipal.



PRINCIPALES ACCIONES DE LA COORDINACIÓN ESTATAL DE PROTECCIÓN CIVIL

PERIODO: SEPTIEMBRE 2023 - 2024

TIPO: GESTIÓN

| Tema | Número |
|--|--------|
| Diagnóstico de Riesgo | 227 |
| Programas Internos de Protección Civil (PIPO) | 775 |
| Revalidaciones de los Programas Internos de Protección Civil | 3 599 |
| Programas Especiales Programa Internos de Protección Civil | 49 |
| Programas Internos de Protección Civil Totales | 4 403 |
| Centros de Desarrollo Integral Infantil inspeccionados | 195 |
| Inmuebles sujetos a términos de referencia 002, 004 y 005 inspeccionados | 199 |
| Inspecciones a eventos especiales | 67 |
| Emergencias atendidas | 100 |
| Atención a eventos socio-organizativos | 14 |
| Personas capacitadas en materia de protección civil | 8 343 |
| Atención a incendios forestales | 34 |

Fuente: Coordinación Estatal de Protección Civil.

CAPACITACIÓN PARA LA OPERACIÓN DE LOS PROGRAMAS ASISTENCIALES A PERSONAL Y/O GRUPOS DE LOS SISTEMAS MUNICIPALES DIF SONORA

PERIODO: SEPTIEMBRE 2023 – 2024

TIPO: GESTIÓN

| No. | Tema o nombre del evento | Fecha del evento | Lugar y municipio sede del evento | Formato | | Número total de asistentes | Cantidad de municipios asistentes | Observaciones o notas relevantes |
|-----|--|--------------------------|--|------------|---------|----------------------------|-----------------------------------|--|
| | | | | Presencial | Virtual | | | |
| 1 | 4ta. Reunión de Fortalecimiento para Sistemas DIF Municipales | 8 de febrero de 2024 | Salón de Eventos "La Cascada" Hermosillo, Sonora | x | x | 180 | 72 | Evento presidido por la Lic. Rocío Chávez Murillo, Presidenta honoraria del Sistema DIF Sonora y por la Mtra. María del Mar Durazo Chávez, presidenta honoraria del Voluntariado de DIF Sonora. La finalidad fue convocar a los 72 Sistemas DIF Municipales del estado de Sonora para proporcionarles información sobre las buenas prácticas en materia de asistencia social, así como también las estrategias y programas públicos desarrollados por el Sistema DIF Sonora, a fin de fortalecer la coordinación en su implementación territorial y ampliar la cobertura de atención de personas en situación de vulnerabilidad, además de promover la celebración de convenios de colaboración entre el Sistema DIF Sonora y los Sistemas DIF Municipales, que hagan posible el funcionamiento sistemático y corresponsable de la política pública de asistencia social en el estado de Sonora; así como la formación de grupos de voluntarias y voluntarios que lleven a cabo acciones de asistencia a favor de grupos en situación de vulnerabilidad. |
| 2 | Salud y bienestar comunitario | 12 de abril de 2024 | Hermosillo, Sonora | | x | 9 | 8 | Capacitación dirigida a Promotores Municipales de nuevo ingreso que participan en operatividad del Programa de Salud y Bienestar Comunitario |
| 3 | Ley General de los Derechos de Niñas, Niños y Adolescentes | 7 y 8 de febrero de 2024 | Cd. de México | | x | 51 | 2 | Municipios asistentes: Hermosillo, Nogales (Capacitación DIF Nacional). |
| 4 | Las Violencias hacia Niñas, Niños y Adolescentes tipos y contextos | 15 de febrero de 2024 | Cd. de México | | x | 50 | 1 | Municipio asistente: Hermosillo (Capacitación DIF Nacional). |
| 5 | Formación en crianza, positiva y buen trato en las familias | 20,21 de febrero | Cd. de México | | x | 74 | 2 | Municipios asistentes: Hermosillo, Nogales (Capacitación DIF Nacional). |
| 6 | Motivación y desempeño en el servicio público | 28 de febrero | Cd. de México | | x | 81 | 2 | Municipios asistentes: Hermosillo, Nogales (Capacitación DIF Nacional). |

ANEXO II - ANEXO ESTADÍSTICO - GRÁFICO

| No. | Tema o nombre del evento | Fecha del evento | Lugar y municipio sede del evento | Formato | | Número total de asistentes | Cantidad de municipios asistentes | Observaciones o notas relevantes |
|-----|--|----------------------------|-----------------------------------|------------|---------|----------------------------|-----------------------------------|--|
| | | | | Presencial | Virtual | | | |
| 7 | Protección y restitución de los Derechos de Niñas, Niños y Adolescentes en contexto de Migración | 12 al 23 de febrero | Cd. de México | | x | 43 | 1 | Municipio asistente: Hermosillo (Capacitación DIF Nacional). |
| 8 | Tutores de resiliencia en la crianza respetuosa y afectividad con niñas, niños y adolescentes en centros de asistencia social | 21,22 de marzo de 2024 | Cd. de México | | x | 96 | 3 | Municipio asistente: Hermosillo, Nogales, San Luis Río Colorado (Capacitación DIF Sonora). |
| 9 | Mesa de análisis Derechos de Niñas, Niños y Adolescentes Migrantes | 11 de abril | Hermosillo | x | | 54 | 1 | Municipio asistente: Hermosillo (Capacitación por Procuraduría de Protección NNA). |
| 10 | Atención Integral de la Niñas y Adolescencia en situación de movilidad bajo cuidado residencial | 01 al 30 abril de 2024 | Cd. de México | | x | 126 | 3 | Municipio asistente: Hermosillo, Nogales, San Luis Río Colorado (Capacitación DIF Sonora). |
| 11 | Diplomado para la adecuación local de la ruta integral de Protección para Niñas, Niños y Adolescentes en Contexto de movilidad | 24 febrero a agosto 2024 | Hermosillo | | x | 2 | 1 | Municipio asistente: Hermosillo (Capacitación por Colegio de Sonora). |
| 12 | Protección a la Niñez en el Marco de la Protección Internacional | 25 de abril de 2024 | Tijuana | x | | 31 | 1 | Municipio asistente: Hermosillo (Capacitación UNHCR AGNUR la agencia de la ONU para los refugiados). |
| 13 | Inteligencia Emocional | 26 de abril de 2024 | Hermosillo | | x | 85 | 2 | Municipios asistentes: Hermosillo, Nogales (Capacitación por Contraloría General). |
| 14 | Guía de intervención mhGAP en salud mental ENSALAME | 15 abril a 17 de mayo 2024 | Hermosillo | | x | 18 | 3 | Municipio asistente: Hermosillo, Nogales, San Luis Río Colorado. (Capacitación por Sistema Educativo del Salud para el Bienestar y Secretaría de Salud). |

| No. | Tema o nombre del evento | Fecha del evento | Lugar y municipio sede del evento | Formato | | Número total de asistentes | Cantidad de municipios asistentes | Observaciones o notas relevantes |
|-----|---|-----------------------------|-----------------------------------|------------|---------|----------------------------|-----------------------------------|---|
| | | | | Presencial | Virtual | | | |
| 15 | 4ta Reunión de Fortalecimiento para Sistemas DIF Municipales | 8 de febrero de 2024 | Hermosillo | x | | 92 | 34 | Municipios asistentes: Hermosillo, Arivechi, Banámichi, Empalme, Guaymas, Magdalena, Ímuris, Cananea, Rayón, Sahuaripa, Bacanora, Villa Pesqueira, Onavas, Atil, San Felipe, Cumpas, Huachinera, Navojoa, Bácum, Nacozari, Benito Juárez, Carbó, Benjamín Hill, Ures, Altar, Opodepe, Sonoyta, Etchojoa, Caborca, Yécora, Mazatán, Divisaderos, Baviácora, Pitiquito. |
| 16 | Reunión de Trabajo con Procurador Federal de Protección de NNA | 25 de octubre de 2023 | Hermosillo | x | | 84 | 18 | Municipios asistentes: Hermosillo, Empalme, Nogales, Ímuris, Nacozari, Guaymas, Bácum, Agua Prieta, Cajeme, Navojoa, Magdalena, Puerto Peñasco, Guaymas, Cajeme, Navojoa, Ímuris, Caborca, Agua Prieta. |
| 17 | Ley General de los Derechos de Niñas, Niños y Adolescentes | 7 y 8 de febrero de 2024 | CDMX | | x | 26 | 5 | Municipios asistentes: Altar, Cajeme, Empalme, Nacozari de Garcoía, Hermosillo (Capacitación DIF Nacional). |
| 18 | Crianza Positiva y Buen Trato en las Familias | 20 y 21 de Febrero del 2024 | CDMX | | x | 23 | 4 | Municipios asistentes: Altar, Cajeme, Nacozari de Garcoía, Hermosillo (Capacitación DIF Nacional). |
| 19 | Prevención, Protección y Derivación de Niñas, Niños y Adolescentes ante el acoso escolar Bullying | 27 y 28 de febrero de 2024 | CDMX | | x | 27 | 4 | Municipios asistentes: Altar, Cajeme, Nacozari de Garcoía, Hermosillo (Capacitación DIF Nacional). |
| 20 | Interés Superior de las Niñas, Niños y Adolescentes | 6 y 7 de marzo de 2024 | CDMX | | x | 26 | 5 | Municipios asistentes: Altar, Cajeme, Empalme, Nacozari de Garcoía, Hermosillo (Capacitación DIF Nacional). |
| 21 | Adolescentes en Conflicto con la Ley | 12 y 13 de marzo de 2024 | CDMX | | x | 15 | 1 | Municipios asistentes: Hermosillo. |
| 22 | Tutores de resiliencia en la crianza respetuosa y afectividad con niñas, niños y adolescentes en Centros de Asistencia Social | 21 y 22 de marzo de 2024 | CDMX | | x | 20 | 5 | Municipios asistentes: Altar, Cajeme, Empalme, Nacozari de Garcoía, Hermosillo (Capacitación DIF Nacional). |
| 23 | Formación en Protección y Restitución Integral de los Derechos de NNA | 3 y 4 de abril de 2024 | CDMX | | x | 19 | 4 | Municipios asistentes: Altar, Cajeme, Nacozari de Garcoía, Hermosillo (Capacitación DIF Nacional). |

ANEXO II - ANEXO ESTADÍSTICO - GRÁFICO


| No. | Tema o nombre del evento | Fecha del evento | Lugar y municipio sede del evento | Formato | | Número total de asistentes | Cantidad de municipios asistentes | Observaciones o notas relevantes |
|-----|--|--------------------------|---|------------|---------|----------------------------|-----------------------------------|---|
| | | | | Presencial | Virtual | | | |
| 24 | Prevención, Protección y Derivación de Niñas, Niños y Adolescentes ante el Abuso Sexual a Niñas, Niños y Adolescentes | 10 y 11 de abril de 2024 | CDMX | | x | 27 | 5 | Municipios asistentes: Altar, Cajeme, Empalme, Nacoziari de García, Hermosillo (Capacitación DIF Nacional). |
| 25 | Formación en apego y el proceso de individuación ante la separación del cuidador principal con la niña o el niño en los Centros de Asistencia Social | 16 y 17 de abril de 2024 | CDMX | | x | 12 | 5 | Municipios asistentes: Altar, Cajeme, Empalme, Nacoziari de García, Hermosillo (Capacitación DIF Nacional). |
| 26 | Capacitación a Subprocuradurías de la Defensa del Adulto Mayor y Sistemas DIF Municipales 2023 | 27 de marzo de 2024 | Auditorio de PRODEAM A Hermosillo, Sonora | x | | 55 | 25 | |
| 27 | Incorporación del enfoque de Derechos Humanos en la Asistencia Social | 20 al 31 mayo 2024 | CDMX | | x | 1 | 1 | Municipio asistente: Hermosillo, (Capacitación por Sistema Educativo del Salud para el Bienestar y Secretaría de Salud) |
| 28 | Alineación al ECO0217.01" "Impartición de cursos de formación del capital humano de manera presencial grupal" | 13 al 31 de mayo 2024 | CDMX | | x | 2 | 1 | Municipio asistente: Hermosillo, (Capacitación por Sistema Educativo del Salud para el Bienestar y Secretaría de Salud) |
| 29 | "Formación en Salud Mental y Trastornos Psiquiátricos en la Infancia y Adolescencia" | 30, 31 de mayo 2024 | Hermosillo | | x | 14 | 1 | Municipio asistente: Hermosillo (Plataforma Zoom) |
| 30 | Curso de especialización en atención a Niñas, Niños y Adolescentes en situación de Víctima de los Delitos que constituyen Violencia Sexual. | 7 al 9 de mayo 2024 | Hermosillo | x | | 3 | 1 | Municipio asistente: Hermosillo, (Fiscalía general de justicia del estado de Sonora) |

Fuente: Sistema para el Desarrollo Integral de la Familia del Estado de Sonora.



**UN GOBIERNO PARA TODAS Y
TODOS**

**III. BUEN GOBIERNO PARA LA REGENERACIÓN
DEMOCRÁTICA**



REGISTRO DE CÁMARAS DE VIDEOGRABACIÓN ENTREGADAS AL PERSONAL DE INSPECCIÓN Y VIGILANCIA

PERIODO: 2023 - 2024

TIPO: GESTIÓN

| No. | Dependencia / Unidad Administrativa | Municipio | Cámaras | Dook estación de descarga |
|-----|---|-----------------------|---------|---------------------------|
| 1 | Secretaría de Hacienda - Dirección General de Bebidas alcohólicas | Hermosillo | 11 | 1 |
| | | Agua Prieta | 2 | 1 |
| | | San Luis Río Colorado | 2 | 1 |
| | | Caborca | 3 | 1 |
| | | Cajeme | 6 | 1 |
| | | Cananea | 1 | 1 |
| | | Guaymas | 2 | 1 |
| | | Magdalena | 2 | 1 |
| | | Moctezuma | 1 | 1 |
| | | Navojoa | 4 | 1 |
| 2 | Procuraduría Ambiental del Estado de Sonora | Nogales | 2 | 1 |
| | | Puerto Peñasco | 1 | 1 |
| 3 | Secretaría de Salud - Comisión Estatal de Protección contra Riesgos Sanitarios | Hermosillo | 7 | 1 |
| | | Hermosillo | 36 | 6 |
| | | Hermosillo | 17 | 2 |
| 4 | Unidad Estatal de Protección Civil | Guaymas | 5 | 1 |
| | | Hermosillo | 15 | 2 |
| | | Cajeme | 13 | 2 |
| 5 | Secretaría de Agricultura, Ganadería, Recursos Hidráulicos, Pesca y Acuicultura | Hermosillo | 16 | 2 |
| | | Cajeme | 1 | 1 |
| | | Santa Ana | 1 | 1 |
| 6 | Secretaría de Trabajo | Hermosillo | 14 | 1 |
| | | Guaymas | 1 | |
| | | Agua Prieta | 1 | |
| | | Caborca | 1 | |
| | | Nogales | 1 | |
| | | Magdalena | 2 | |
| | | Hermosillo | 3 | 1 |
| | | Huatabampo | 1 | |
| | | Cajeme | 4 | 1 |
| | | Cajeme | 2 | 1 |
| 7 | Instituto de Movilidad de Transporte- Dirección General de Transporte | San Luis Río Colorado | 2 | 1 |
| | | Agua Prieta | 1 | 1 |
| | | Hermosillo | 9 | 1 |
| | | Navojoa | 2 | 1 |
| | | Guaymas | 2 | 1 |
| | | Cananea | 1 | 1 |
| | | Caborca | 1 | 1 |
| | | Nogales | 1 | 1 |
| 8 | Secretaría de Seguridad Pública | Hermosillo | 8 | 1 |
| | | Hermosillo | 2 | 1 |
| 9 | Secretaría de la Contraloría General | Hermosillo | 10 | 4 |
| | | Nogales | 2 | 1 |
| | | Guaymas | 1 | 1 |
| | | Navojoa | 1 | 1 |
| | | Nogales | 2 | 1 |
| 10 | Centro de Conciliación Laboral | Hermosillo | 2 | 1 |
| | | Guaymas | 1 | 1 |
| | | Navojoa | 1 | 1 |
| | | Nogales | 2 | 1 |
| | | Total | | 223 |

Fuente: Secretaría de la Contraloría General.

REGISTRO DE RECOMENDACIONES E INICIOS DE INVESTIGACIÓN POR ENTE PÚBLICO

PERIODO: SEPTIEMBRE 2023 – 2024

TIPO: GESTIÓN

| No. | Sector | Ente Público | No. de Recomendaciones | No. de Solicitudes de inicio de Investigación |
|--------------|-----------------|---|------------------------|---|
| 1 | Hacienda | Dirección General de Bebidas Alcohólicas | 13 | |
| 2 | Hacienda | Coordinación Ejecutiva de Verificación al Comercio Exterior | 7 | |
| 3 | Gobierno | Centro de Conciliación Laboral | 1 | |
| 4 | Salud | Comisión Estatal de Protección contra Riesgos Sanitarios del Estado de Sonora | 30 | |
| 5 | Infraestructura | Instituto de Movilidad y Transporte para el Estado de Sonora | 6 | 3 |
| 6 | Infraestructura | Procuraduría Ambiental del Estado de Sonora | 4 | |
| 7 | Gobierno | Coordinación Estatal de Protección Civil | 1 | |
| 8 | Agropecuario | Secretaría de Agricultura, Ganadería, Recursos Hidráulicos, Pesca y Acuicultura | 4 | |
| 9 | Trabajo | Secretaría del Trabajo | 2 | |
| 10 | Seguridad | Secretaría de Seguridad Pública | 1 | |
| Total | | | 69 | 3 |

Fuente: Secretaría de la Contraloría General.

ACCIONES DE VIDEO GRABACIONES REALIZADAS

PERIODO: 2023

TIPO: GESTIÓN

| No. | Unidad administrativa | Septiembre | | | Octubre | | | Noviembre | | | Diciembre | | | Total septiembre a diciembre 2023 | |
|--------------|--|-------------------------|-----------------------------------|-------------------------|-------------------------|-----------------------------------|-------------------------|-------------------------|-----------------------------------|-------------------------|-----------------------------------|-------------------------|-----------------------------------|-----------------------------------|-----------------------------------|
| | | Total, Número de Vídeos | Total, Número de Vídeos Revisados | Total, Número de Vídeos | Total, Número de Vídeos | Total, Número de Vídeos Revisados | Total, Número de Vídeos | Total, Número de Vídeos | Total, Número de Vídeos Revisados | Total, Número de Vídeos | Total, Número de Vídeos Revisados | Total, Número de Vídeos | Total, Número de Vídeos Revisados | Total, Número de Vídeos | Total, Número de Vídeos Revisados |
| 1 | AUDITORIA FISCAL | 0 | 0 | 0 | 0 | 0 | 0 | 0 | 0 | 0 | 0 | 0 | 0 | 0 | |
| 2 | COORDINACION EJECUTIVA DE VERIFICACION DEL COMERCIO EXTERIOR | 32 | 18 | 107 | 38 | 253 | 38 | 205 | 85 | 597 | | | 179 | | |
| 3 | DIRECCIÓN GENERAL DE BEBIDAS ALCOHOLICAS | 48 | 38 | 158 | 66 | 334 | 134 | 482 | 136 | 1022 | | | 374 | | |
| 4 | CENTRO DE CONCILIACION LABORAL | 0 | 0 | 0 | 0 | 0 | 0 | 0 | 0 | 0 | 0 | 0 | 0 | 0 | |
| 5 | COESPRISSON: | 1987 | 172 | 2150 | 212 | 1619 | 143 | 1048 | 85 | 6804 | | | 612 | | |
| 6 | IMTES | 154 | 108 | 168 | 45 | 158 | 0 | 10 | 6 | 490 | | | 159 | | |
| 7 | PROCURADURIA AMBIENTAL | 250 | 38 | 188 | 32 | 363 | 0 | 57 | 15 | 858 | | | 85 | | |
| 8 | PROTECCIÓN CIVIL | 81 | 26 | 119 | 25 | 90 | 5 | 15 | 8 | 305 | | | 64 | | |
| 9 | SAGARHPA | 0 | 0 | 0 | 0 | 0 | 0 | 5 | 5 | 5 | | | 5 | | |
| 10 | SECRETARIA DE LA CONTRALORIA GENERAL | 0 | 0 | 0 | 0 | 0 | 0 | 0 | 0 | 0 | 0 | 0 | 0 | 0 | |
| 11 | SECRETARIA DEL TRABAJO | 51 | 26 | 73 | 26 | 58 | 21 | 99 | 0 | 281 | | | 73 | | |
| 12 | SECRETARIA DE SEGURIDAD PÚBLICA | 0 | 0 | 29 | 14 | 88 | 20 | 47 | 16 | 164 | | | 50 | | |
| Total | | 2603 | 426 | 2992 | 458 | 2963 | 361 | 1968 | 356 | 10526 | | | 1601 | | |

Fuente: Secretaría de la Contraloría General.

AUDITORÍAS ESPECIALES

PERIODO: 2023 - 2024

TIPO: GESTIÓN

| No. | Ejercicio | Entidades | Estatus | Observaciones | | | Hallazgos turnados a CEIFA |
|-----|-----------|---|------------|---------------|-------------|---------------|----------------------------|
| | | | | Total | Solventadas | Por Solventar | |
| 1 | 2023 | Televisora de Hermosillo S.A. de C.V. (Telemax) | Concluida | 6 | 6 | 0 | 1 |
| 2 | 2023 | Secretaría de Turismo | Concluida | 4 | 4 | 0 | |
| 3 | 2023 | Instituto de Seguridad y Servicios Sociales de los Trabajadores del Estado de Sonora (ISSSTESON) Adquisiciones y subrogaciones. Sept. 2015-sept. 2021 | Concluida | 78 | 14 | 64 | 26 |
| 4 | 2023 | Dirección General del Registro Civil | Concluida | 9 | 6 | 3 | 1 |
| 5 | 2023 | Consejo Sonorense Regulador del Bacanora (BACANORA) | Concluida | 24 | 14 | 10 | 3 |
| 6 | 2023 | Comisión Estatal de bienes y Concesiones-Hangar de Gobierno | Concluida | 0 | 0 | 0 | 1 |
| 7 | 2024 | Instituto Sonorense de Educación para los Adultos (ISEA) | En proceso | 0 | | | |
| 8 | 2024 | Consejo Estatal para la Obra Pública (CECOP) | En proceso | 0 | | | 3 |
| 9 | 2024 | Secretaría de Desarrollo Social | Concluida | 1 | 1 | | 4 |
| 10 | 2024 | Instituto de Seguridad y Servicios Sociales de los Trabajadores del Estado de Sonora (ISSSTESON). Adquisiciones de bienes y servicios, sept.2021-sept. 2023 | En proceso | 0 | | | |
| 11 | 2024 | Secretaría de Hacienda DGSIF Licencias SAP | En proceso | 0 | | | |

Fuente: Secretaría de la Contraloría General.

ARCHIVO HISTÓRICO: FONDO GOBERNADORES

PERIODO: SEPTIEMBRE 2023 - 2024

TIPO: GESTIÓN

| Subfondo | Cajas | Expedientes |
|---------------------------|------------|--------------|
| Total | 328 | 3,228 |
| Faustino Félix Serna | 26 | 248 |
| Carlos Armando Biebrich | 18 | 148 |
| Alejandro Carrillo Marcor | 72 | 283 |
| Samuel Ooaña García | 123 | 1371 |
| Rodolfo Félix Valdez | 89 | 1,178 |

Fuente: Boletín Oficial y Archivo del Estado.

ASESORÍAS Y CURSOS DE INDUCCIÓN A LA LEY DE ARCHIVOS

PERIODO: 2023 - 2024

TIPO: GESTIÓN

| Fecha | Actividad | Sujeto obligado |
|-----------------|---|--|
| 7 de noviembre | Asesoría sobre bajas documentales y transferencias | SIDUR |
| 9 de noviembre | Asesoría | Secretaría de Economía |
| 13 de noviembre | Capacitación: Ley de Archivos y Ciclo Vital del Documento | Ayuntamiento de Hermosillo |
| 30 de noviembre | Capacitación: Ley de Archivos y Ciclo Vital del Documento | FIDESON |
| 1 de diciembre | Asesoría | Ayuntamiento de Nogales |
| 31 de enero | Asesoría | Secretaría de Gobierno |
| 1 de febrero | Visita y asesoría | Registro Civil |
| 6 de febrero | Visita y asesoría | FIDESON |
| 12 de febrero | Visita y asesoría | CEDIS |
| 13 de febrero | Visita de seguimiento | Secretaría de Gobierno |
| 14 de febrero | Visita y reconocimiento de instalaciones de archivo | CEDIS |
| 21 de febrero | Capacitación: Integración de expedientes | Ayuntamiento de Hermosillo |
| 28 de febrero | Capacitación: Archivo de trámite y visita al archivo | SIDUR |
| 8 de marzo | Asesoría | CODESO |
| 13 de marzo | Capacitación: Introducción a la Ley de Archivos | Fiscalía Anticorrupción |
| 19 de marzo | Asesoría para cuadro general de clasificación | Ayuntamiento de Hermosillo |
| 19 de marzo | Asesoría para bajas documentales | Secretaría de Economía |
| 21 de marzo | Asesoría para bajas documentales | Secretaría de Gobierno |
| 3 de abril | Asesoría para bajas documentales | Ayuntamiento de Hermosillo |
| 18 de abril | Seguimiento para elaboración del Cuadro General de Clasificación Archivística | Ayuntamiento de Hermosillo |
| 13 de mayo | Curso "integración de expediente" | SAGAH RPA |
| 27 de mayo | Asesoría para bajas documentales | Comisión de Ecología y Desarrollo Sustentable del Estado de Sonora |
| 31 de mayo | Visita y asesoría | Consejo Estatal de Concertación para la Obra Pública |
| 4 de junio | Curso "Introducción a la Ley de Archivos y ciclo vital del documento" | Consejo estatal del Agua |
| 25 de junio | Visita y Asesoría para bajas documentales | Centro de Desarrollo Municipal |
| 27 de junio | Taller de Clasificación Archivística | Secretaría de Hacienda |

Fuente: Boletín Oficial y Archivo del Estado.

SERVICIOS DE LEGALIZACIÓN Y APOSTILLA

PERIODO: SEPTIEMBRE 2023 - 2024

TIPO: GESTIÓN

| Trámite | Número |
|--|--------|
| Apostilla de documentos públicos | 3,638 |
| Legalización de nombramientos de funcionarios públicos | 810 |
| Legalización de actas de nacimiento, matrimonio y defunción | 23 |
| Certificación de firmas autógrafas que autoricen documentos públicos | 3 |
| Legalización de títulos profesionales | 587 |
| Legalización de firmas de notarios | 9 |
| Legalización de certificados de estudios, constancias de servicio social y actas de examen profesional | 2,874 |
| Certificación de Boletín | 120 |
| Certificación de constancias y copias de expedientes y documentos del archivo histórico | 1 |
| Exhortos | 33 |
| Documento del Archivo Histórico | 7 |

Fuente: Boletín Oficial y Archivo del Estado.

NÚMERO DE TRÁMITES ADMINISTRATIVOS EN EL REGISTRO CIVIL

PERIODO: SEPTIEMBRE 2023 - 2024

TIPO: GESTIÓN

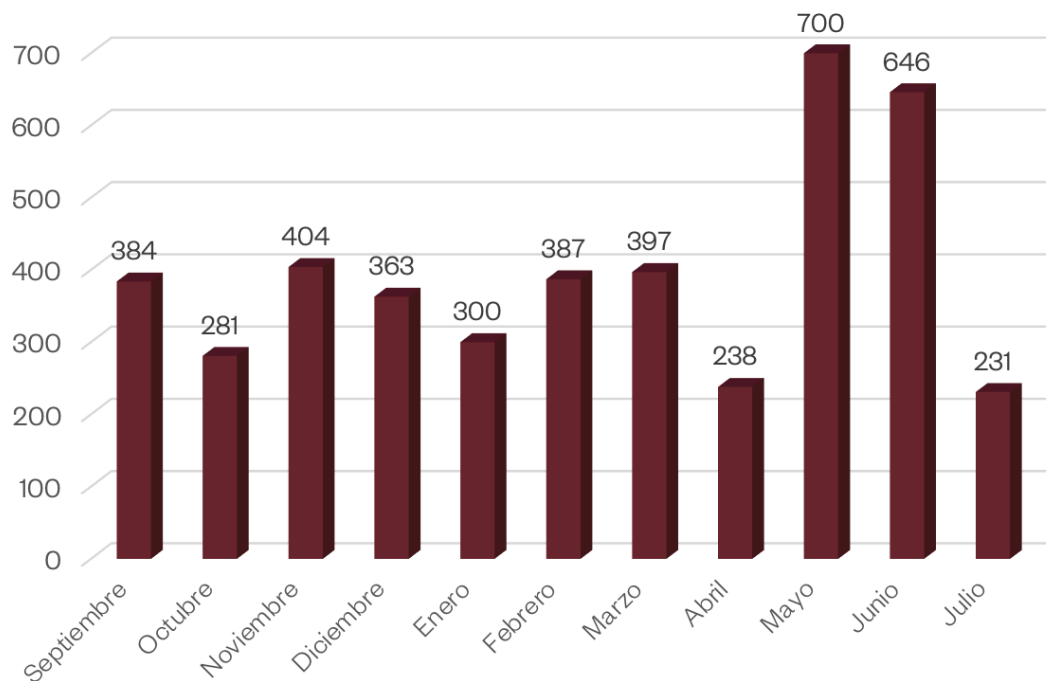
| Trámites | Total | Costo de la rectificación (pesos mexicanos) | |
|---------------------------------|---------------|--|---------|
| | | 2023 | 2024 |
| Total | 44,450 | | |
| Aclaraciones | 38,620 | \$627 | \$654 |
| Medios de prueba | 5,132 | \$3,174 | \$3,311 |
| Adecuación a la realidad social | 664 | \$4,901 | \$5,113 |
| Cambio de género | 34 | | |

Fuente: Boletín Oficial y Archivo del Estado.

INTERVENCIÓN EN PROCEDIMIENTOS CONTENCIOSOS

PERIODO: 2023 -2024

TIPO: GESTIÓN



Fuente: Secretaría de la Consejería Jurídica.

NUEVOS JUICIOS

PERIODO: SEPTIEMBRE 2023 - 2024

TIPO: GESTIÓN

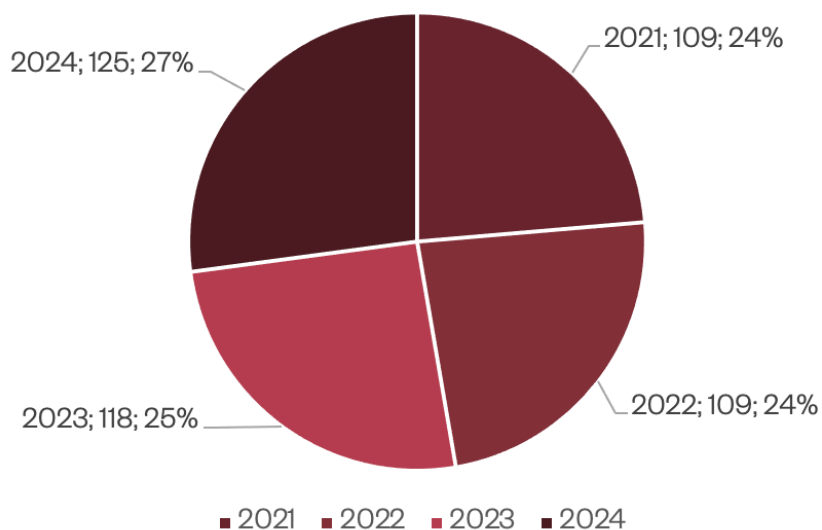
| Materia | Total |
|-----------------|--------------|
| Amparo | 3,408 |
| Administrativos | 5 |
| Agrarios | 4 |
| Civiles | 5 |
| Total | 3,422 |

Fuente: Secretaría de la Consejería Jurídica.

DEFENSORES Y ADMINISTRATIVO

PERIODO: 2021 - 2024

TIPO: GESTIÓN

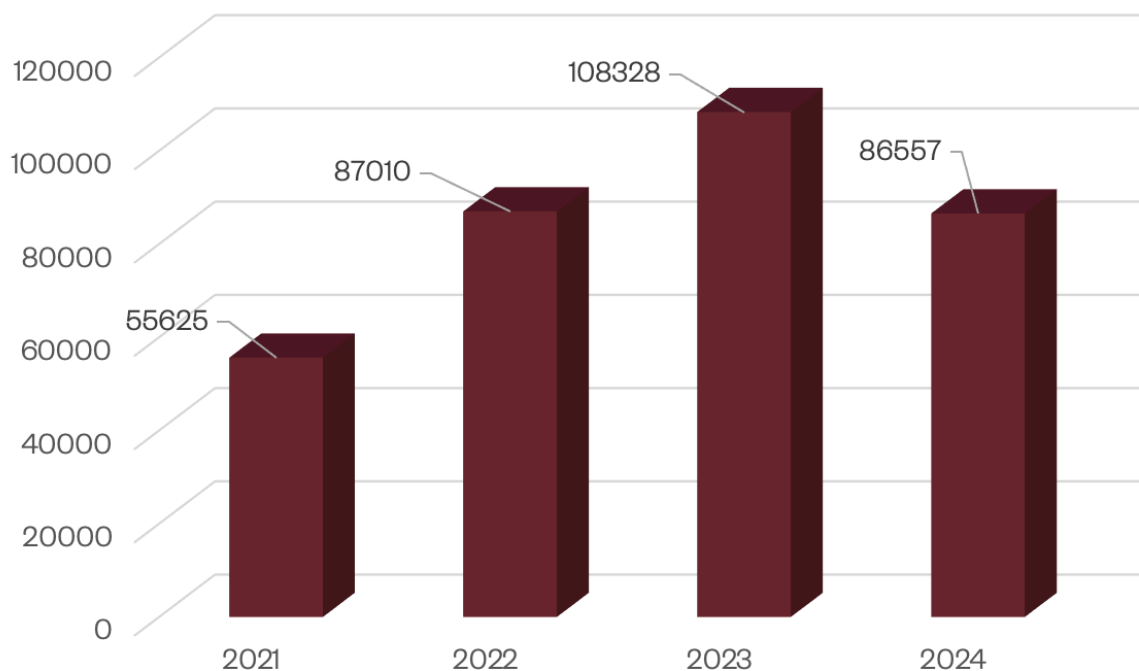


Fuente: Secretaría de la Consejería Jurídica.

ASESORÍAS JURÍDICAS OTORGADAS

PERIODO: 2021 - 2024

TIPO: GESTIÓN



Fuente: Secretaría de la Consejería Jurídica.



ACCIONES EN MATERIA JURÍDICA

PERIODO: 2024

TIPO: GESTIÓN

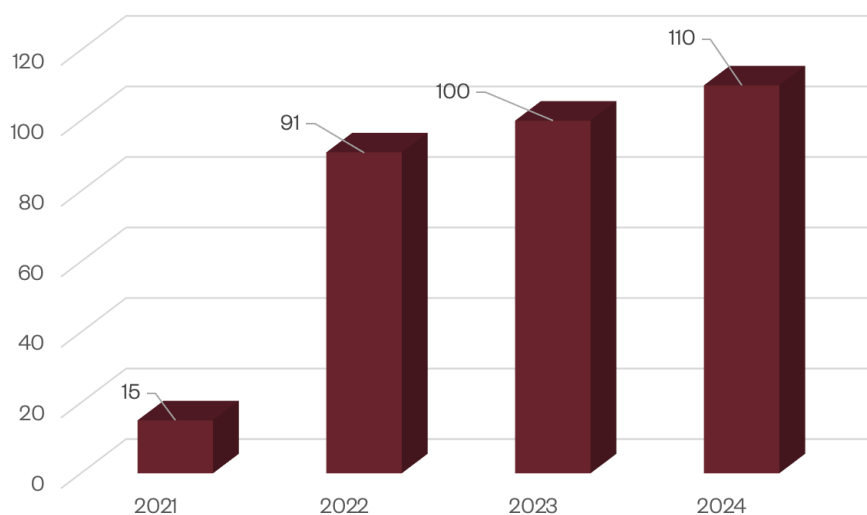
| Acciones | Realizado |
|--|---------------|
| Asuntos iniciados 1° instancia adultos | 5 |
| Asuntos iniciados 2° instancia adultos | 59 |
| Juzgado. ejecución tradicional adultos | 0 |
| Amparos | 120 |
| Consultas Penales | 849 |
| Juzgado oral adolescentes | 76 |
| Agencias adolescentes | 71 |
| Juzgado ejecuciones adolescentes | 85 |
| Consultas juzgados orales adolescentes | 1221 |
| Juzgado oral adultos | 7,073 |
| Segunda instancia oral | 237 |
| Agencias adultas | 3,334 |
| Juzgado ejecución oral adultos | 289 |
| Consultas juicios orales adultos | 72,441 |
| Asesorías penales CJPM | 697 |
| Total | 86,557 |

Fuente: Secretaría de la Consejería Jurídica.

CURSOS Y CAPACITACIONES EN MATERIA JURÍDICA REALIZADAS

PERIODO: 2021 - 2024

TIPO: GESTIÓN

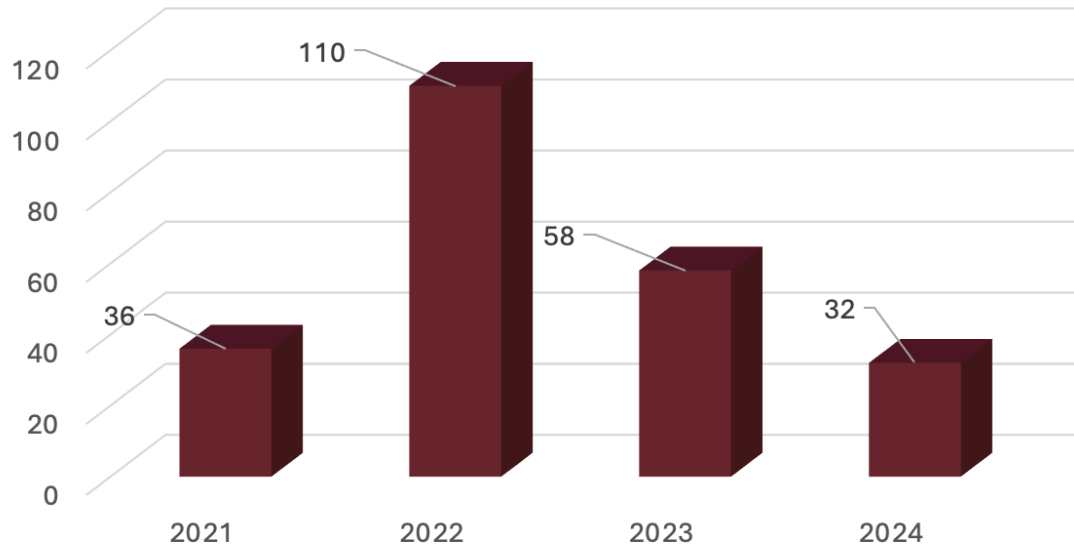


Fuente: Secretaría de la Consejería Jurídica.

ASISTENCIA A PUEBLOS INDÍGENAS

PERIODO: 2021 - 2024

TIPO: GESTIÓN

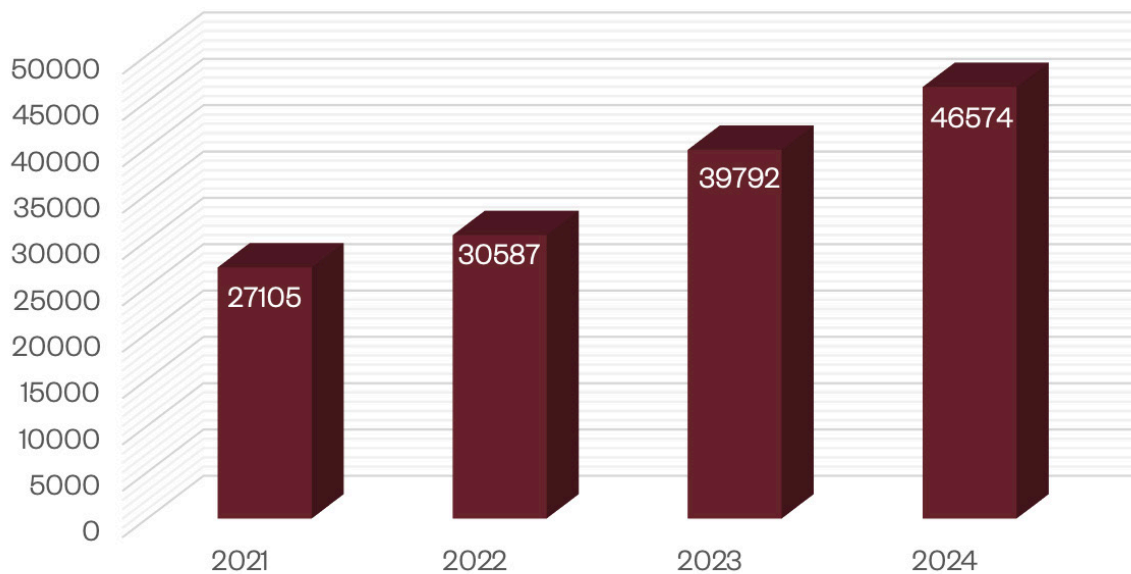


Fuente: Secretaría de la Consejería Jurídica.

ASISTENCIA CIVIL-FAMILIAR

PERIODO: 2021 - 2024

TIPO: GESTIÓN



Fuente: Secretaría de la Consejería Jurídica.



TRÁMITES Y SERVICIOS NOTARIALES

PERIODO: 2023 - 2024

TIPO: GESTIÓN

| Nombre del trámite y/o servicio | Número |
|--|--------|
| Expedición de testimonios de escrituras públicas | 171 |
| Documentos Integrantes al apéndice | 170 |
| Expedición de copias certificadas | 468 |
| Registrar las disposiciones testamentarias | 5 190 |
| Informes sobre disposiciones testamentarias | 4 666 |
| Informe de quejas contra notarios públicos | 30 |
| Rendición de informes a autoridades, jueces y colegio de notarios | 397 |
| Escrito de informe de usuarios sobre notarios públicos/Informe de particulares sobre notarios públicos | 98 |
| Solicitudes de usuarios a notarios públicos/Informe de particulares sobre notarios públicos | 63 |
| Informe de peticiones y solicitudes de notarios públicos | 1 142 |
| Informes enviados al Registro Público de la Propiedad y de Comercio | 98 |
| Solicitudes de Dependencias del Gobierno Municipal, Estatal y Federal | 186 |
| Acuse normal de testamentos | 5 190 |
| Altas del Registro Nacional de Aviso de testamento (RENAT)/Registro Local de Aviso de testamento (RELOAT). | 5 865 |
| Búsquedas del Registro Nacional de Aviso de Testamento (RENAT)/Registro Local de Aviso de testamento | 9 672 |
| Rectificaciones de registro dados de alta por Notarios (as) Públicas(as) | 330 |
| Autorización de folios del protocolo para uso de los Fedatarios Públicos | 1 012 |
| Asesorías jurídicas | 2 919 |

Fuente: Dirección General de Notarías.

PETICIONES RECIBIDAS POR DISTINTOS MEDIOS

PERIODO: 2023 - 2024

TIPO: GESTIÓN

| Tipo | Cantidad |
|--|---------------|
| Compromisos Gobernador | 45 |
| Coordinadora Ejecutiva de Atención Ciudadana | 26 |
| Correo Electrónico AC | 263 |
| Correo Electrónico Gobernador | 111 |
| Correo Jurídico | 45 |
| Correspondencia AC | 244 |
| Correspondencia Palacio | 1123 |
| Enviado por otra Dependencia | 603 |
| Ferías de servicios | 117 |
| Giras | 151 |
| Indicación Directa Giras | 121 |
| Oficina del Ejecutivo | 135 |
| Puerta Palacio | 253 |
| Presenciales GI | 25059 |
| Total | 28,296 |

Fuente: Oficina del Ejecutivo del Estado.

BITÁCORA DE LA ATENCIÓN CIUDADANÍA POR TIPO

PERIODO: 2023 -2024

TIPO: GESTIÓN

| Tipo | Cantidad |
|--------------------|---------------|
| Chat | 6,850 |
| Correo electrónico | 855 |
| Llamada | 2,609 |
| Total | 10,314 |

Fuente: Oficina del Ejecutivo del Estado.

TURNOS DE ATENCIÓN PRESENCIAL

PERIODO: 2023 - 2024

TIPO: GESTIÓN

| Tipo | Cantidad |
|----------------------------------|---------------|
| Registro Civil | 5919 |
| Asesoría Jurídica | 1261 |
| Carta de no antecedentes penales | 9612 |
| Gestión Social | 1458 |
| Total | 18,249 |

Fuente: Oficina del Ejecutivo del Estado.

APOYOS DE GESTIÓN INMEDIATA Y JURÍDICA OTORGADOS

PERIODO: 2023 - 2024

TIPO: GESTIÓN

| Tipo | Cantidad |
|---|---------------|
| Aclaración administrativa | 13 |
| Acta de defunción | 250 |
| Acta de divorcio | 10 |
| Acta de matrimonio | 528 |
| Acta de nacimiento | 6074 |
| Acta interestatal | 2928 |
| Adecuación a la realidad social | 1 |
| Apoyo pasaje | 58 |
| Asesoría psicológica | 114 |
| Banco de ropa | 17 |
| Boletín oficial | 9 |
| Certificado de inexistencia de defunción | 1 |
| Certificado de inexistencia de deudor alimentario moroso | 30 |
| Certificado de inexistencia de matrimonio | 111 |
| Certificado de inexistencia de nacimiento | 22 |
| CURP | 340 |
| Hospital Carlos Nava | 1275 |
| Inscripción de defunción | 1 |
| Inscripción de divorcio | 75 |
| Inscripción de matrimonio | 9 |
| Inscripción de nacimiento | 1 |
| Oficio exención de pago Fiscalía Gral. de Justicia del Edo. | 9515 |
| Oficio exención de pago registro civil | 1 |
| Carta de no antecedentes penales | 9612 |
| Total | 30,995 |

Fuente: Oficina del Ejecutivo del Estado.

TIPO DE APOYOS SOCIALES OTORGADOS

PERIODO: 2023 - 2024

TIPO: GESTIÓN

| Tipo | Cantidad |
|--------------------|------------|
| Cobijas | 40 |
| Despensas | 51 |
| Nebulizador | 1 |
| Pañales | 3 |
| Pasaje Autobús | 3 |
| Prótesis de pierna | 2 |
| Prótesis Ocular | 1 |
| Apoyos Productivos | 35 |
| Total | 136 |

Fuente: Oficina del Ejecutivo del Estado.

ACCIONES DE CONCERTACIÓN SOCIAL

PERIODO: 2023 – 2024

TIPO: GESTIÓN

| Actores sociales individuales o colectivos | Tema |
|--|---|
| Colectivo de Señoras Viudas de Policías | Se brindó atención y canalizó sus peticiones a las instancias gubernamentales pertinentes. |
| Personas integrantes de la etnia Yoreme-Mayo, con residencia en Huatabampo | Se recibieron solicitudes e información sobre el asentamiento irregular “Fausto Topete” y su problemática. |
| Personas residentes del fraccionamiento Urbi Villa del Real en Cajeme | Se monitorearon las acciones implementadas para lograr la regularización de las viviendas del fraccionamiento Urbi Villa del Real. |
| Organizaciones del libre tránsito denominados FRESOL | Se logró establecer mesas de trabajo con estas organizaciones, donde participaron CAPUFE, REPUVE y Secretaría de Gobierno. |
| Alcaldes de los municipios de la Zona Económica Especial Río Sonora | Se atendieron las demandas de los alcaldes en torno a la gestión de apoyos para caminos, puentes, así como temas de salud. |
| Trabajadores docentes de la Sección 28 y 54 del SNTE | Se logró concertar la finalización de la manifestación del personal docente, para exigir incremento salarial, frente a palacio de gobierno. |
| Colectivos Guardería ABC, así como la organización Antorcha Campesina | Se logró establecer comunicación efectiva para canalizar las diversas peticiones. |
| Comités de la Cuenca Río Sonora | Se logró actualizar las peticiones de los Comités de la Cuenca Río Sonora, para evidenciar avances en materia de salud y rehabilitación de pozos. |
| Pescadores de Guaymas y Empalme | Se gestionó la devolución de 50 artes de pesca, decomisadas por SEMAR a pescadores de Guaymas y Empalme; a cambio los pescadores se comprometieron a recibir capacitación sobre el reglamento de pesca y áreas prohibidas para realizar esta actividad. |

Fuente: Secretaría de Gobierno.



ACCIONES DE CONCERTACIÓN SOCIAL, SEGÚN SECTORES SOCIALES

PERIODO: 2023 - 2024

TIPO: GESTIÓN

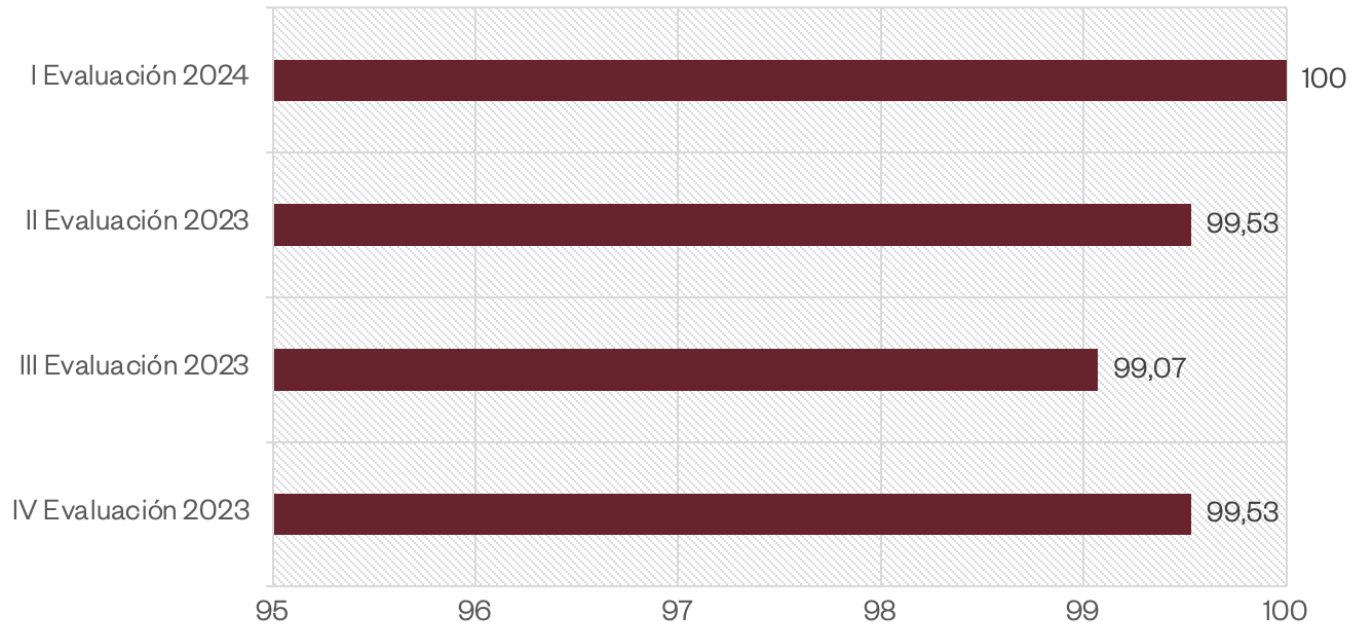
| Tipo | Nombre de la organización |
|---|---|
| Pueblos originarios y comunidades indígenas | Pápagos, Yaquis, Seris, Mayo, Comunidad Triqui, autoridades tradicionales de Belem, entre otros. |
| Sector social | Exconcesionarios del transporte urbano; integrantes del asentamiento denominado Ejido "El Choyudo"; pobladores de asentamiento denominado "El Triunfito" lograron el reestablecimiento de la energía eléctrica; grupo de Taxistas del municipio de Cananea; organización "El Pueblo Unido Sonora"; organizaciones de vehículos de procedencia extranjera (SONORA FEA, ODEPAFA, LÍDER; entre otros); Taxistas independientes; Representantes del ejido Cabullona y Turicachi; movimiento de jubilados y pensionados del ISSSTESON; Federación de Abogados del Estado de Sonora; Frente Social y Sindical "Ricardo Flores Magón"; Movimiento de Enfermería en Sonora (MOVESON); Centro de Rehabilitación AMAAR de Sonora; Federación Nacional de Estudiantes Revolucionarios Rafael Ramírez (FNERRR); Confederación Internacional de Trabajadores (CIT CABORCA); liderazgos del asentamiento denominado "MIRABAL"; entre otros. |
| Sindicatos de empresas | Confederación de Trabajadores de México (CTM): empresa TE CONECTIVITY; empresa CORCOM; empresa NOVARES de Santa Ana; empresa EDS de Magdalena de Kino; empresa Iconex de Nogales; empresa Molinera de México; Sindicato de la Industria, Comercio, Agropecuario, Forestal, Servicios y Similares de Sonora y Sindicato Único de Trabajadores de Oomapas Cajeme. |
| Sindicatos de instituciones educativas | Sindicato Único de Trabajadores al Servicio de los Poderes del Estado de Sonora e Instituciones Descentralizadas (SUTSPES); Sindicato de Pescadores de Alta Mar, Rivera, Acuacultura y Maricultura de Guaymas, de pensionados del Mar de Cortez; Sindicato Nacional de Trabajadores de Educación para los Adultos; Sindicato Único de Trabajadores de la Universidad Estatal de Sonora; Sección 65 Sindicato Nacional de Trabajadores Mineros Metalúrgicos y Similares de la República Mexicana; Sindicato Único de Trabajadoras y Trabajadores del Instituto Tecnológico de Sonora; Sindicato de Trabajadores Académicos de la Universidad de Sonora (STAUS); Sindicato de Trabajadores y Empleados de la Universidad de Sonora (STEUS); entre otros. |

Fuente: Secretaría de Gobierno.

CALIFICACIONES DEL EJECUTIVO ESTATAL EN LAS EVALUACIONES TRIMESTRALES

PERIODO: 2023 - 2024

TIPO: GESTIÓN



Fuente: Oficina del Ejecutivo del Estado.

MEDIO DE RECEPCIÓN DE LAS SOLICITUDES

PERIODO: 2023 - 2024

TIPO: GESTIÓN

| Medio de recepción | Número de solicitudes |
|--------------------------------------|-----------------------|
| Plataforma Nacional de Transparencia | 226 |
| Correo electrónico | 1 |
| Verbal (personalmente) | 0 |
| Teléfono | 0 |
| Por escrito | 0 |
| Total | 227 |

Fuente: Oficina del Ejecutivo del Estado.

SOLICITUDES DE INFORMACIÓN RECIBIDAS, SEGÚN CONDICIÓN DE ACEPTACIÓN

PERIODO: 2023 - 2024

TIPO: GESTIÓN

| Aceptadas | Rechazadas | Declinadas |
|-----------|------------|------------|
| 177 | 1 | 49 |

Fuente: Oficina del Ejecutivo del Estado.

EVALUACIÓN DE PORTALES DE TRANSPARENCIA

PERIODO: 2023 - 2024

TIPO: GESTIÓN

| No | Secretaría o Entidad | Cumplimiento | Cumplimiento |
|----|---|--------------|--------------|
| | | LGT 70 | LTAIPES 81 |
| 1 | Centro de Evaluación y Control de Confianza | 98.45 | 89.39 |
| 2 | Centro Estatal de Trasplantes del Estado de Sonora | 67.89 | 88.64 |
| 3 | Centro Regional de Formación Profesional Docente de Sonora | 100 | 100 |
| 4 | Colegio de Bachilleres del Estado de Sonora | 98.42 | 96.97 |
| 5 | Centro de Conciliación Laboral del Estado de Sonora | 100 | 100 |
| 6 | Colegio de Estudios Científicos y Tecnológicos del Estado de Sonora | 100 | 100 |
| 7 | Comisión de Ecología y Desarrollo Sustentable del Estado de Sonora | 98.95 | 98.48 |
| 8 | Comisión de Vivienda del Estado de Sonora | 84.02 | 84.09 |
| 9 | Comisión del Deporte del Estado de Sonora | 87.11 | 96.21 |
| 10 | Comisión Estatal de Bienes y Concesiones | 95.88 | 95.45 |
| 11 | Comisión Estatal del Agua | 74.77 | 26.12 |
| 12 | Comisión Ejecutiva Estatal de Atención a Víctimas | 100 | 100 |
| 13 | Comisión Estatal para el Desarrollo de los Pueblos y Comunidades Indígenas | 98.42 | 93.94 |
| 14 | Comité de campaña para la erradicación de la tuberculosis bovina y brucelosis en Sonora | 100 | 100 |
| 15 | Conalep Sonora | 98.42 | 95.45 |
| 16 | Consejo para el Desarrollo Sostenible | 100 | 100 |
| 17 | Consejo Estatal de Ciencia y Tecnología | 0 | 0 |
| 18 | Consejo Estatal de Concertación para la Obra Pública | 100 | 100 |
| 19 | Consejo Sonorense Promotor de la Regulación del Bacanora | 93.81 | 100 |
| 20 | Coordinación Estatal de Protección Civil | 91.75 | 90.15 |
| 21 | Fideicomiso Fondo Revolvente | 94.09 | 98.95 |
| 22 | Fideicomiso Maestro para el Financiamiento del Sector Agropecuario en Sonora (AGROSON) | 98.64 | 100 |
| 23 | Fideicomiso Puente Colorado | 0 | 0 |
| 24 | Financiera para el Desarrollo Económico de Sonora | 100 | 100 |
| 25 | Fondo de Operación de Obras Sonora Si | 76.25 | 64.08 |
| 26 | Fondo Estatal de Solidaridad | 100 | 100 |
| 27 | Gubernatura | 100 | 100 |
| 28 | Instituto Catastral y Registral del Estado de Sonora | 99.48 | 100 |
| 29 | Instituto de Acuicultura del Estado de Sonora | 99.77 | 99.25 |
| 30 | Instituto de Becas y Crédito Educativo del Estado de Sonora | 100 | 100 |
| 31 | Instituto de Capacitación para el Trabajo del Estado de Sonora | 96.84 | 93.94 |
| 32 | Instituto de Movilidad y Transporte para el Estado de Sonora | 48.45 | 0 |

| No | Secretaria o Entidad | Cumplimiento | Cumplimiento |
|----|---|--------------|--------------|
| | | LGT 70 | LTAIPES 81 |
| 33 | Instituto Sonorense de Cultura | 98.95 | 98.48 |
| 34 | Instituto Sonorense de Infraestructura Educativa | 100 | 100 |
| 35 | Instituto Sonorense de la Juventud | 94.86 | 97.76 |
| 36 | Instituto Sonorense de las Mujeres | 97.89 | 100 |
| 37 | Instituto Sonorense para la Educación de los Adultos | 100 | 100 |
| 38 | Instituto Tecnológico Superior de Cajeme | 100 | 100 |
| 39 | Instituto Tecnológico Superior de Cananea | 100 | 100 |
| 40 | Instituto Tecnológico Superior de Puerto Peñasco | 100 | 100 |
| 41 | Isssteson | 99.24 | 97.37 |
| 42 | Junta de Caminos del Estado de Sonora | 100 | 100 |
| 43 | Oficialía Mayor | 100 | 100 |
| 44 | Operadora de Proyectos Estrategicos | 100 | 100 |
| 45 | Procuraduría Ambiental del Estado de Sonora | 98.95 | 98.48 |
| 46 | Progreso Fideicomiso Promotor Urbano de Sonora | 100 | 100 |
| 47 | PROSONORA | 100 | 100 |
| 48 | Radio Sonora | 94.85 | 96.97 |
| 49 | Secretario de Agricultura, Ganadería, Recursos Hidraulicos, Pesca y Acuacultura | 96.84 | 98.48 |
| 50 | Secretario de Desarrollo Social | 98.45 | 98.48 |
| 51 | Secretario de Economía | 100 | 98.48 |
| 52 | Secretario de Educación y Cultura | 95.79 | 100 |
| 53 | Secretario de Gobierno | 81.58 | 90.91 |
| 54 | Secretario de Hacienda | 100 | 99.24 |
| 55 | Secretario de Infraestructura y Desarrollo Urbano | 68.95 | 90.91 |
| 56 | Secretario de la Consejería Jurídica | 89.47 | 90.91 |
| 57 | Secretario de la Contraloría General | 100 | 100 |
| 58 | Secretario de Salud Pública | 97.37 | 98.48 |
| 59 | Secretario de Seguridad Pública | 100 | 100 |
| 60 | Secretario de Turismo | 100 | 100 |
| 61 | Secretario del Trabajo | 99.47 | 99.24 |
| 62 | Servicio de Administración y Enajenación de Bienes del Estado de Sonora | 100 | 100 |
| 63 | Servicios de Salud de Sonora | 94.74 | 96.21 |
| 64 | Servicios Educativos del Estado de Sonora | 95.25 | 96.21 |
| 65 | Sistema Estatal de Television Sonorense | 96.91 | 97.73 |
| 66 | Sistema para el Desarrollo Integral de la Familia En el Estado de Sonora | 100 | 100 |
| 67 | Telefonía Rural de Sonora | 0 | 0 |

ANEXO II - ANEXO ESTADÍSTICO - GRÁFICO

| No | Secretaría o Entidad | Cumplimiento LGT 70 | Cumplimiento LTAIPES 81 |
|----------|---|------------------------|----------------------------|
| 68 | Telemax | 96.39 | 96.97 |
| 69 | Universidad de la Sierra | | |
| 70 | Universidad de Seguridad Pública del Estado de Sonora | 100 | 100 |
| 71 | Universidad Estatal de Sonora | 100 | 100 |
| 72 | Universidad Tecnológica de Etchojoa | 100 | 100 |
| 73 | Universidad Tecnológica de Guaymas | 100 | 100 |
| 74 | Universidad Tecnológica de Hermosillo | 75 | 80.25 |
| 75 | Universidad Tecnológica de Nogales | 100 | 100 |
| 76 | Universidad Tecnológica de Puerto Peñasco | 100 | 100 |
| 77 | Universidad Tecnológica de San Luis | 100 | 100 |
| 78 | Universidad Tecnológica del Sur de Sonora | 100 | 100 |
| Promedio | | 92 | 91 |

Fuente: Secretaría de la Contraloría General.

CANTIDAD DE SERVIDORES PÚBLICOS SANCIONADOS

PERIODO: 2021 -2024

TIPO: GESTIÓN

| Tipo de sanción | Número | Porcentaje |
|-----------------|------------|-------------|
| Inhabilitados | 86 | 46.0% |
| Amonestaciones | 115 | 54.0% |
| Total | 201 | 100% |

Fuente: Secretaría de la Contraloría General.

NÚMERO DE PERSONAS INHABILITADAS POR TIEMPO DE INHABILITACIÓN

PERIODO: SEPTIEMBRE 2021 - MAYO 2024

TIPO: GESTIÓN

| Tiempo de inhabilitación | Número de personas inhabilitadas | Porcentaje |
|--------------------------|----------------------------------|---------------|
| Inhabilitados 3 meses | 14 | 16.3% |
| Inhabilitados 6 meses | 5 | 5.8% |
| Inhabilitados 1 año | 49 | 57.0% |
| Inhabilitados 3 años | 11 | 12.8% |
| Inhabilitados 5 años | 4 | 4.7% |
| Inhabilitados 10 años | 3 | 3.5% |
| Total | 86 | 100.0% |

Fuente: Secretaría de la Contraloría General.

CAPACITACIONES Y ASESORÍAS POR TIPO

PERIODO: 2023 - 2024

TIPO: GESTIÓN

| Acción | Control Interno | Administración de Riesgos | Autoevaluación de Control Interno | Total |
|--------------|-----------------|---------------------------|-----------------------------------|-------------|
| Capacitación | 146 | 390 | 581 | 1117 |
| Asesoría | 13 | 106 | 22 | 141 |
| Total | 159 | 496 | 603 | 1258 |

Fuente: Secretaría de la Contraloría General.

ASUNTOS ATENDIDOS POR LA COORDINACIÓN DE INVESTIGACIÓN DE FALTAS ADMINISTRATIVAS

PERIODO: 2021 -2024

TIPO: GESTIÓN

| Concepto de atención | Número |
|--|------------|
| Inicios de Expedientes de Presunta Responsabilidad Administrativa (EPRA) | 218 |
| Acuerdos de conclusión por improcedencia | 42 |
| Remisión a otras autoridades por razón de competencia | 300 |
| En trámite | 176 |
| Total | 736 |

Fuente: Secretaría de la Contraloría General.

NÚMERO DE EXÁMENES DE CONTROL DE INTEGRIDAD APLICADOS A DEPENDENCIAS

PERIODO: 2021 - 2024

TIPO: GESTIÓN

| No | Dependencia | EOI |
|-------|--|------|
| 1 | Secretaría de Infraestructura y Desarrollo Urbano | 115 |
| 2 | Centro de Conciliación Laboral del Estado de Sonora | 107 |
| 3 | Fideicomiso Puente Colorado | 2 |
| 4 | Instituto de Becas y Crédito Educativo del Estado de Sonora | 92 |
| 5 | PROAES | 2 |
| 6 | SAGARHPA | 16 |
| 7 | Secretaría de Educación y Cultura | 129 |
| 8 | Secretaría de Hacienda | 383 |
| 9 | Secretaría de la Contraloría General | 12 |
| 10 | Secretaría de Salud | 1 |
| 11 | Secretaría del Trabajo | 39 |
| 12 | Secretaría de Gobierno | 4 |
| 13 | CODESON | 46 |
| 14 | Sistema para el Desarrollo Integral de la Familia | 132 |
| 15 | Instituto de Acuacultura del Estado de Sonora | 9 |
| 16 | Instituto Sonorense de Cultura | 2 |
| 17 | Instituto Sonorense de Infraestructura Educativa | 27 |
| 18 | Instituto Sonorense de la Juventud | 10 |
| 19 | Junta de Caminos del Estado de Sonora | 82 |
| 20 | Coordinación Estatal de Protección Civil | 57 |
| 21 | RADIOSONORA | 6 |
| 22 | Secretaría de Desarrollo Social del Estado de Sonora | 67 |
| 23 | Telefonía Rural de Sonora | 6 |
| 24 | Secretaría de Turismo | 16 |
| 25 | Comisión de Ecología y Desarrollo Sustentable del Estado de Sonora (CEDES) | 5 |
| 26 | Comisión Estatal del Agua (CEA) | 69 |
| 27 | Fondo de Operación de Obra Sonora SI (FOOSI) | 17 |
| 28 | ICATSON | 16 |
| 29 | Instituto de Movilidad y Transporte para el Estado de Sonora (IMTES) | 5 |
| Total | | 1474 |

Fuente: Secretaría de la Contraloría General.

ASUNTOS ATENDIDOS POR LA COORDINACIÓN DE INVESTIGACIÓN DE FALTAS ADMINISTRATIVAS

PERIODO: 2021 -2024

TIPO: GESTIÓN

| No | Ente Verificado | Observaciones SIR | | |
|--------------|---|-------------------|-------------|----------------|
| | | Total | Solventadas | No solventadas |
| 1 | Centro de Conciliación Laboral del Estado de Sonora (con OIC a partir del III trim 2023) | 13 | 8 | 5 |
| 2 | Centro Estatal de Trasplantes del Estado de Sonora (OEESTRA) (Con OIC a partir I Trim 2024) | 10 | 7 | 3 |
| 3 | Consejo Estatal de Ciencia y Tecnología (COECYT) | 35 | 9 | 26 |
| 4 | Consejo Sonorense Regulador del Bacanora (BACANORA) | 43 | 28 | 15 |
| 5 | Fideicomiso Fondo Revolvente (FFRS) | 8 | 6 | 2 |
| 6 | Fideicomiso Puente Colorado (FIPUCO) | 56 | 22 | 34 |
| 7 | Fideicomiso Maestro para el Financiamiento del Sector Agropecuario en Sonora (AGROSON) | 10 | 8 | 2 |
| 8 | Instituto de Movilidad y Transporte para el Estado de Sonora (ITMES) | 8 | 2 | 6 |
| 9 | Progreso Fideicomiso Promotor Urbano (PROGRESO) | 5 | 1 | 4 |
| 10 | PROSONORA | 11 | 6 | 5 |
| 11 | Servicio de Administración y Enajenación de Bienes de Entidades del Gobierno del Estado (SAEBE) | 5 | 3 | 2 |
| 12 | Telefonía Rural de Sonora (TRS) | 11 | 6 | 5 |
| Total | | 215 | 106 | 109 |

Fuente: Secretaría de la Contraloría General.



ASUNTOS ATENDIDOS POR LA COORDINACIÓN DE INVESTIGACIÓN DE FALTAS ADMINISTRATIVAS

PERIODO: 2021 -2024

TIPO: GESTIÓN

| Total | TRIM II 2023 | | | TRIM III 2023 | | | TRIM IV 2023 | | TRIM I 2024 (periodo revisión solventación) | | |
|-------|--------------|----------------|-------|---------------|----------------|-------|--------------|----------------|---|-------------|----------------|
| | Solventadas | No solventadas | Total | Solventadas | No solventadas | Total | Solventadas | No solventadas | Total | Solventadas | No solventadas |
| 13 | 8 | 5 | 0 | 0 | 0 | 0 | 0 | 0 | 0 | 0 | 0 |
| 1 | 1 | 0 | 0 | 0 | 0 | 9 | 6 | 3 | 0 | 0 | 0 |
| 5 | 2 | 3 | 6 | 2 | 4 | 13 | 5 | 8 | 11 | 0 | 11 |
| 31 | 21 | 10 | 5 | 4 | 1 | 5 | 3 | 2 | 2 | 0 | 2 |
| 2 | 2 | 0 | 2 | 2 | 0 | 2 | 2 | 0 | 2 | 0 | 2 |
| 4 | 2 | 2 | 16 | 8 | 8 | 23 | 12 | 11 | 13 | 0 | 13 |
| 5 | 5 | 0 | 2 | 2 | 0 | 2 | 1 | 1 | 1 | 0 | 1 |
| 2 | 1 | 1 | 1 | 0 | 1 | 2 | 1 | 1 | 3 | 0 | 3 |
| 0 | 0 | 0 | 1 | 1 | 0 | 0 | 0 | 0 | 4 | 0 | 4 |
| 2 | 2 | 0 | 4 | 0 | 4 | 4 | 4 | 0 | 1 | 0 | 1 |
| 2 | 2 | 0 | 2 | 1 | 1 | 0 | 0 | 0 | 1 | 0 | 1 |
| 2 | 2 | 0 | 4 | 4 | 0 | 0 | 0 | 0 | 5 | 0 | 5 |

Fuente: Secretaría de la Contraloría General.

RESULTADO DE LAS EVALUACIONES REALIZADAS A SEVI EN ENTES SIN OIC

PERIODO: 2021 -2024

TIPO: GESTIÓN

| No | Ente Verificado | Observaciones SEVI | | |
|-------|---|--------------------|-------------|----------------|
| | | Total | Solventadas | No solventadas |
| 1 | Centro de Evaluación y Control de Confianza C3 | 31 | 19 | 12 |
| 2 | Centro Estatal de Trasplantes del Estado de Sonora (CEESTRA) | 1 | 1 | 0 |
| 3 | Consejo Estatal de Ciencia y Tecnología (COECYT) | 0 | 0 | 0 |
| 4 | Consejo Sonorense Regulador del Bacanora (BACANORA) | 0 | 0 | 0 |
| 6 | Fideicomiso Fondo Revolvente (FFRS) | 0 | 0 | 0 |
| 7 | Fideicomiso Puente Colorado (FIPUCO) | 13 | 11 | 2 |
| 8 | Fideicomiso Maestro para el Financiamiento del Sector Agropecuario en Sonora (AGROSON) | 0 | 0 | 0 |
| 9 | Fondo Estatal para la Modernización del Transporte (FEMOT) ahora Instituto de Movilidad y Transporte para el Estado de Sonora (ITMES) | 46 | 24 | 22 |
| 10 | Instituto Sonorense para la Atención de los Adultos Mayores (ISAAM) | 5 | 1 | 4 |
| 11 | Instituto Superior de Seguridad Pública (ISSPE) | 0 | 0 | 0 |
| 12 | Progreso Fideicomiso Promotor Urbano (PROGRESO) | 13 | 9 | 4 |
| 13 | Prosonora | 26 | 14 | 12 |
| 14 | Servicio de Administración y Enajenación de Bienes de Entidades del Gobierno del Estado (SAEBE) | 2 | 0 | 2 |
| 15 | Telefonía Rural de Sonora (TRS) | 17 | 5 | 12 |
| Total | | 154 | 84 | 70 |

Fuente: Secretaría de la Contraloría General.








EJE 2.
EL PRESUPUESTO SOCIAL MÁS
GRANDE DE LA HISTORIA





**EL PRESUPUESTO SOCIAL MÁS
GRANDE DE LA HISTORIA**

**IV. POLÍTICA SOCIAL Y SOLIDARIA PARA EL
BIENESTAR**

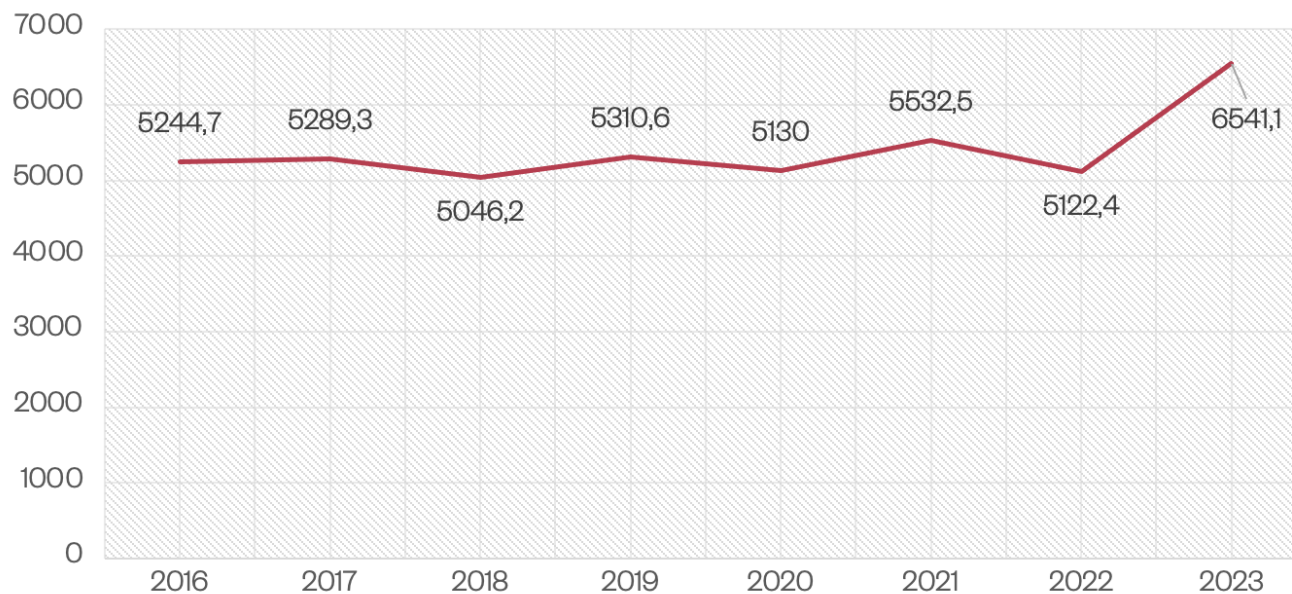




MEDIANA DEL INGRESO MENSUAL REAL DE LA POBLACIÓN DE 15 A 29 AÑOS OCUPADA (PESOS MEXICANOS)

PERIODO: 2016 - 2023

TIPO: IMPACTO

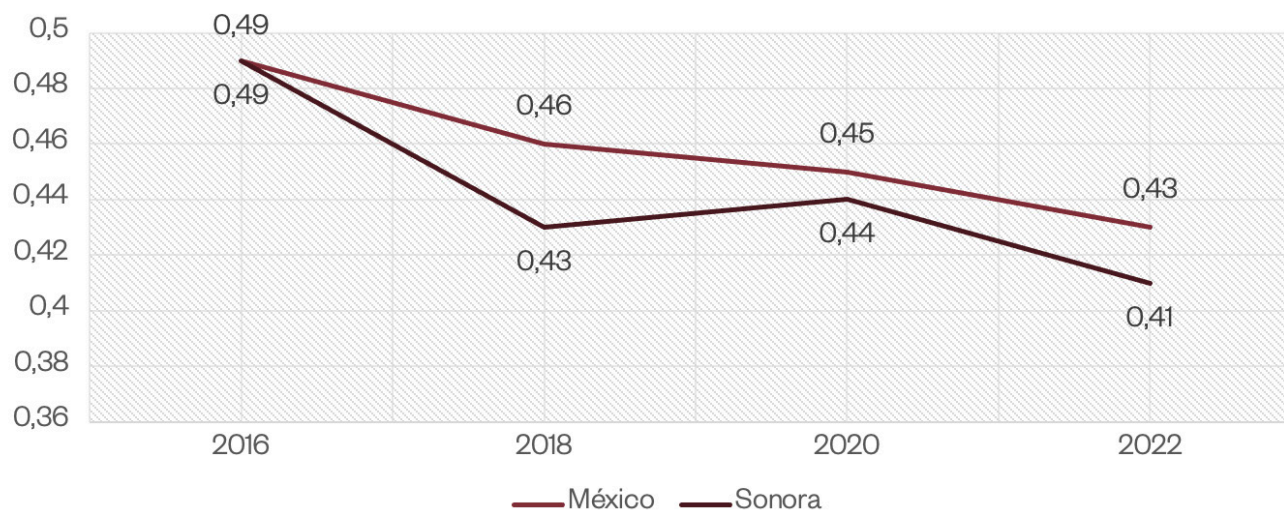


Fuente: INEGI. Encuesta Nacional de Ocupación y Empleo (ENOE).

COEFICIENTE DE GINI

PERIODO: 2016 - 2022

TIPO: IMPACTO



Fuente: CONEVAL.

INVERSIÓN POR REGIÓN EN LOS APOYOS A COMEDORES COMUNITARIOS

PERIODO: 2022 – 2024

TIPO: GESTIÓN

| Región | Comedores | Inversión |
|------------------------------|-----------|-----------------------|
| Región Capital | 43 | \$2,208,200.00 |
| Región de la Sierra Alta | 1 | \$33,000.00 |
| Región de las Cuatro Sierras | 1 | \$33,100.00 |
| Región del Gran Desierto | 1 | \$50,800.00 |
| Región del Puerto | 1 | \$91,600.00 |
| Región del Río Mayo | 19 | \$1,150,200.00 |
| Región del Río Yaqui | 4 | \$221,300.00 |
| Total | 70 | \$4,128,200.00 |

Fuente: Secretaría de Desarrollo Social.

INVERSIÓN POR REGIÓN EN CUIDAR A QUIENES CUIDAN

PERIODO: 2021 – 2024

TIPO: GESTIÓN

| Región | Personas beneficiarias | Inversión |
|------------------------------|------------------------|-------------------------|
| Región Capital | 1035 | \$31,692,400.00 |
| Región de la Frontera | 61 | \$1,620,400.00 |
| Región de la Sierra Alta | 75 | \$2,026,400.00 |
| Región de las Cuatro Sierras | 289 | \$8,495,000.00 |
| Región de los Tres Ríos | 210 | \$5,794,600.00 |
| Región del Alto Golfo | 191 | \$5,413,200.00 |
| Región del Gran Desierto | 227 | \$6,665,800.00 |
| Región del Puerto | 173 | \$5,860,000.00 |
| Región del Río Mayo | 688 | \$20,465,000.00 |
| Región del Río Yaqui | 428 | \$13,376,600.00 |
| Total | 3377 | \$101,409,400.00 |

Fuente: Secretaría de Desarrollo Social.

INVERSIÓN POR REGIÓN EN MEMORIA VIVA

PERIODO: 2022 - 2023

TIPO: GESTIÓN

| Región | Personas beneficiarias | Inversión |
|------------------------------|------------------------|-----------------------|
| Región del Alto Golfo | 15 | \$ 210,800.00 |
| Región Capital | 75 | \$1,246,200.00 |
| Región de las Cuatro Sierras | 2 | \$28,000.00 |
| Región de la Frontera | 13 | \$208,000.00 |
| Región del Gran Desierto | 45 | \$807,600.00 |
| Región del Puerto | 122 | \$2,005,200.00 |
| Región del Río Mayo | 46 | \$772,000.00 |
| Región del Río Yaqui | 48 | \$828,000.00 |
| Región de los Tres Ríos | 2 | \$38,400.00 |
| Total | 368 | \$6,144,200.00 |

Fuente: Secretaría de Desarrollo Social.

INVERSIÓN POR REGIÓN EN MANO CON MANO

PERIODO: 2021 - 2024

TIPO: GESTIÓN

| Región | Personas beneficiarias | Inversión |
|------------------------------|------------------------|-------------------------|
| Región Capital | 3362 | \$94,547,800.00 |
| Región de la Frontera | 237 | \$7,537,000.00 |
| Región de la Sierra Alta | 623 | \$17,680,600.00 |
| Región de las Cuatro Sierras | 327 | \$10,259,300.00 |
| Región de los Tres Ríos | 438 | \$13,836,800.00 |
| Región del Alto Golfo | 474 | \$15,329,400.00 |
| Región del Gran Desierto | 730 | \$22,440,600.00 |
| Región del Puerto | 1183 | \$29,844,600.00 |
| Región del Río Mayo | 5109 | \$118,642,400.00 |
| Región del Río Yaqui | 902 | \$28,360,100.00 |
| Total | 13385 | \$358,478,600.00 |

Fuente: Secretaría de Desarrollo Social.

JORNADAS PARA EL BIENESTAR Y LA JUSTICIA SOCIAL

PERIODO: 2021 – 2024

TIPO: GESTIÓN

| Período | Jornadas realizadas | Servicios brindados | Personas beneficiarias | Inversión |
|---------------------------|---------------------|---------------------|------------------------|-----------------------|
| Septiembre-Diciembre 2021 | 2 | 1,638 | 504 | \$104,221.00 |
| Enero-Diciembre 2022 | 11 | 38,016 | 6,917 | \$603,621.00 |
| Enero-Diciembre 2023 | 13 | 21,277 | 4,594 | \$468,590.60 |
| Enero-julio 2024 | 2 | 4,914 | 1,040 | \$122,197.21 |
| Total | 28 | 65,845 | 13,055 | \$1,298,629.81 |

Fuente: Secretaría de Desarrollo Social.

JORNADAS PARA EL BIENESTAR Y LA JUSTICIA SOCIAL

PERIODO: 2022 – 2023

TIPO: GESTIÓN

| Plan de justicia | Fecha | Localidad / municipio | Servicios brindados | Personas beneficiarias |
|-------------------|------------------------|--|---------------------|------------------------|
| Seri-Comca'ac | 25 de octubre, 2022 | Desemboque de los Seris, Pitiquito | 877 | 262 |
| Yoreme-Mayo | 05 de noviembre, 2022 | Loma del Etchoropo, Huatabampo | 3,304 | 624 |
| Yoreme-Mayo | 24 de noviembre, 2022 | El Júpare, Huatabampo | 4,320 | 883 |
| Yaqui | 26 de noviembre, 2022 | Vícam, Estación, Guaymas | 3,420 | 678 |
| Guarijío-Makurawe | 7 de diciembre, 2022 | San Bernardo, Álamos | 2,564 | 668 |
| Guarijío-Makurawe | 25 de marzo de 2023 | Mesa Colorada, Álamos | 313 | 180 |
| Yoreme-Mayo | 20 de mayo 2023 | El Sahuaral, Etchojoa | 4,131 | 898 |
| Yoreme-Mayo | 30 de junio 2023 | Agiabampo, Huatabampo | 1,847 | 340 |
| Yaqui | 11 de noviembre 2023 | Bahía de Lobos, San Ignacio Río Muerto | 2,060 | 451 |
| Yoreme-Mayo | 25 de noviembre 2023 | Buaysiacobe, Etchojoa | 2,702 | 653 |
| Yaqui | 1 de diciembre de 2023 | Tórim, Guaymas | 1,090 | 274 |
| Yaqui | 13 de julio 2024 | Bahía de Lobos, San Ignacio Río Muerto | 2,758 | 616 |
| Total | | | 29,386 | 6,527 |

Fuente: Secretaría de Desarrollo Social.

JORNADA OPTOMETRISTA “PODER VER”

PERIODO: 2023 - 2024

TIPO: GESTIÓN

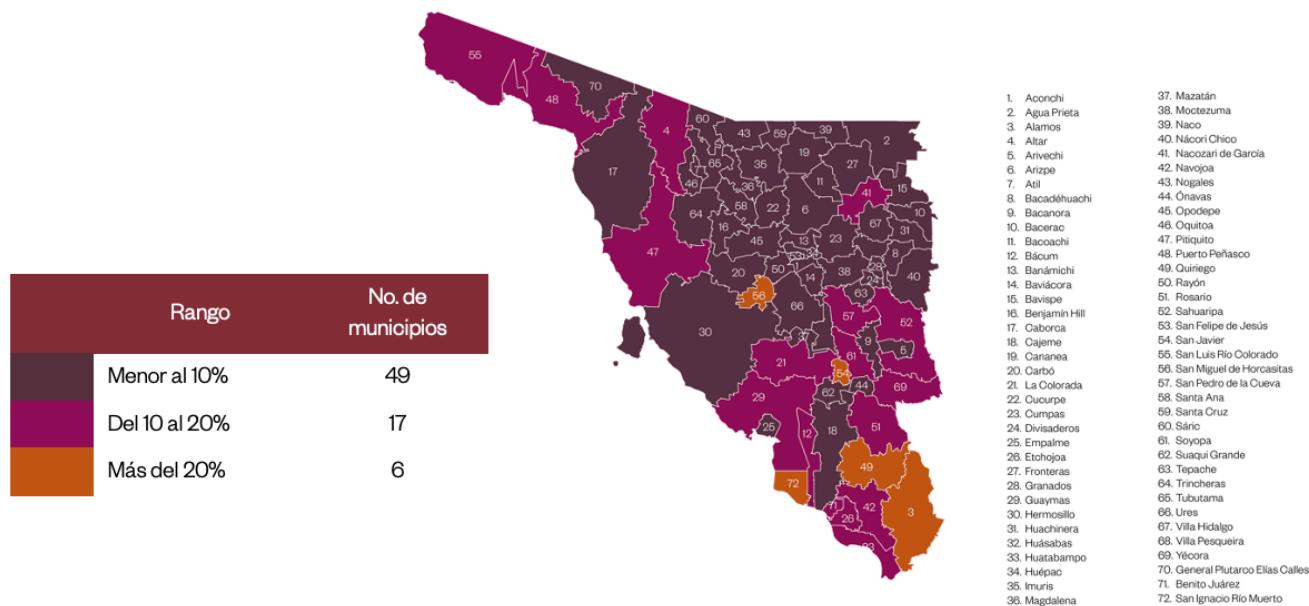
| Municipio de origen | Hombres | Mujeres | Otro | Personas beneficiarias |
|--------------------------|------------|--------------|----------|------------------------|
| Hermosillo | 593 | 1088 | 4 | 1,685 |
| Benjamín Hill | 9 | 30 | 0 | 39 |
| Guaymas | 9 | 23 | | 32 |
| Mazatán | 9 | 27 | | 36 |
| Pitiquito | 8 | 27 | | 35 |
| San Pedro De La Cueva | 14 | 33 | 1 | 48 |
| Ures | 11 | 15 | | 26 |
| San Miguel De Horcasitas | 8 | 14 | | 22 |
| Otros | 11 | 11 | | 22 |
| Total | 672 | 1,268 | 5 | 1,945 |

Fuente: Secretaría de Desarrollo Social.

POBLACIÓN CON CARENCIA POR CALIDAD Y ESPACIOS DE LA VIVIENDA EN SONORA

PERIODO: 2022 - 2023

TIPO: GESTIÓN



Fuente: CONEVAL.

APOYOS OTORGADOS “SONORA PROFUNDO (AYUDAS DIVERSAS)”

PERIODO: 2023 – 2024

TIPO: GESTIÓN

| No. | Concepto | Monto | No. de Municipios beneficiados |
|-----------------|--|---------------|--------------------------------|
| 1 | Ayudas sociales a personas | 26,866,111.59 | 49 |
| 2 | Actividades culturales, deportivas y recreativas | 350,000.00 | 1 |
| 3 | Ayudas sociales a instituciones sin fines de lucro | 4,938,896.22 | 6 |
| 4 | Ayudas por desastres naturales y otros siniestros | 18,502,711.03 | 9 |
| 5 | Donativos a instituciones sin fines de lucro | 10,859,920.00 | 9 |
| 6 | Donativos a entidades federativos o municipios | 10,956,783.57 | 20 |
| Inversión Total | | | 72,474,422.41 |

Fuente: Consejo Estatal de Concertación para la Obra Pública.

MEJORAMIENTO DE LAS CONDICIONES DE VIVIENDA

PERIODO: 2023 – 2024

TIPO: GESTIÓN

| Acción | Inversión | No. De acciones | Población beneficiaria | |
|---|----------------|-----------------|------------------------|----------|
| | | | Familias | Personas |
| Mejoramiento de vivienda (entrega de materiales lámina, cemento, impermeabilizante y pintura) | \$5,493,803.43 | 2,159 | 2,159 | 8,096 |

Fuente: Secretaría de Desarrollo Social.



COMPONENTES DE CARENCIA POR CALIDAD Y ESPACIOS DE LA VIVIENDA EN SONORA

PERIODO: 2022

TIPO: GESTIÓN

| Indicador de carencia | Población | |
|--|-------------------|------|
| | Miles de personas | % |
| Calidad y espacios en la vivienda | 244.3 | 8.1% |
| En viviendas con piso de tierra | 52.8 | 1.8% |
| En viviendas con techo de material endeble | 34.3 | 1.1% |
| En viviendas con muros de material endeble | 45.4 | 1.5% |
| En viviendas con hacinamiento | 146.7 | 4.9% |

Fuente: Secretaría de Bienestar con datos del CONEVAL, Medición de la Pobreza 2022.

INVERSIÓN Y ACCIONES EN EL PROGRAMA “HABITACIÓN PROPIA”

PERIODO: 2021 – 2024

TIPO: GESTIÓN

| Acción | Inversión | No. de acciones | Población beneficiaria | |
|--|-------------------------|-----------------|------------------------|---------------|
| | | | Familias | Personas |
| Habitación Propia-Cuarto dormitorio | \$259,443,769.90 | 2,198 | 2,198 | 8,526 |
| Habitación Propia-Baño con descarga | \$26,900,971.54 | 363 | 363 | 1,307 |
| Habitación Propia-Baño con biodigestor | \$8,961,517.38 | 111 | 111 | 449 |
| Totales | \$295,306,258.36 | 2,672 | 2,672 | 10,282 |

Fuente: Secretaría de Desarrollo Social.

INVERSIÓN Y ACCIONES EN EL PROGRAMA “HABITACIÓN PROPIA” EN PUEBLOS INDÍGENAS

PERIODO: 2021 - 2024

TIPO: GESTIÓN

| Grupo Indígena | Cuarto-dormitorio | Baño con descarga | Baño con biodigestor | Inversión |
|-------------------|-------------------|-------------------|----------------------|---------------------|
| Yoreme-Mayo | 248 | 20 | 11 | \$36,994,112 |
| Guarijío-Makurawe | 36 | 0 | 6 | \$3,504,000 |
| Yaqui | 119 | 22 | 0 | \$17,355,465 |
| Cucapá | 28 | 0 | 0 | \$4,235,420 |
| Kikapoo | 4 | 0 | 10 | \$1,387,580 |
| Pima | 21 | 0 | 13 | \$4,193,841 |
| Triquis | 30 | 0 | 0 | \$4,537,950 |
| Totales | 486 | 42 | 40 | \$72,208,368 |

Fuente: Secretaría de Desarrollo Social.

INVERSIÓN TOTAL DE LOS PROGRAMAS TRANSFORMA SONORA EN APOYO A LOS MUNICIPIOS Y GESTIÓN EMERGENTE TRANSFORMA SONORA

PERIODO: 2023 - 2024

TIPO: GESTIÓN

| Programa | Inversión Estatal CECOP liberada (millones de pesos) | Número de obras | Número de beneficiarios | Número de Municipios Beneficiados |
|--|--|--------------------|----------------------------|---|
| Programa Transforma Sonora en apoyo a los municipios | 111.4 | 473 | 538,838 | 70 |
| Gestión Emergente Transforma Sonora | 200.2 | 59 | 1,042,009 | 26 |
| Total | 311.6 | 532 | 1,580,847 | |

Fuente: Consejo de Estatal de Concertación para la Obra Pública.



RECURSOS LIBERADOS POR SUBPROGRAMA, PROGRAMA TRANSFORMA SONORA EN APOYO A LOS MUNICIPIOS

PERIODO: 2023 - 2024

TIPO: GESTIÓN

| Subprograma | No. Obras | Aportación Estatal CECOP (pesos) | No. Beneficiarios | Número de Municipios Beneficiados |
|-------------------------------------|------------|----------------------------------|-------------------|-----------------------------------|
| Pavimentación | 33 | 11,321,729.62 | 34,537 | 21 |
| Alcantarillado | 15 | 4,084,104.82 | 7,503 | 12 |
| Mejoramiento de Edificios Escolares | 58 | 15,851,254.63 | 38,427 | 16 |
| Instalaciones Deportivas | 61 | 15,363,542.65 | 118,205 | 23 |
| Agua potable | 14 | 3,420,059.60 | 6,930 | 10 |
| Alumbrado Público | 13 | 1,701,510.24 | 5,349 | 8 |
| Electrificación | 20 | 3,661,351.02 | 1,380 | 4 |
| Parques y áreas verdes | 75 | 17,503,531.55 | 122,249 | 35 |
| Centros de salud | 7 | 1,711,261.65 | 1,058 | 5 |
| Mejoramiento Ambiental | 4 | 943,148.59 | 7,302 | 4 |
| Mejoramiento de Edificios Públicos | 130 | 28,970,728.22 | 157,739 | 49 |
| Mantenimiento de Caminos Rurales | 1 | 295,338.37 | 30 | 1 |
| Puente peatonales | 1 | 185,472.65 | 9,345 | 1 |
| Guarniciones y Banquetas | 23 | 3,235,561.90 | 13,512 | 13 |
| Señalamientos viales | 18 | 3,164,655.86 | 15,272 | 11 |
| Total | 473 | 111,403,251.40 | 538,838 | 70 |

Fuente: Consejo de Estatal de Concertación para la Obra Pública.

RECURSOS LIBERADOS POR SUBPROGRAMA, PROGRAMA GESTIÓN EMERGENTE TRANSFORMA SONORA

PERIODO: 2023 - 2024

TIPO: GESTIÓN

| Subprograma | No. obras | Inversión total (pesos) | No. Beneficiarios | Número de Municipios Beneficiados |
|-------------------------------------|-----------|-------------------------|-------------------|-----------------------------------|
| Alcantarillado | 4 | 5,093,355.53 | 1,345 | 3 |
| Agua Potable | 1 | 3,476,970.06 | 1,000 | 1 |
| Alumbrado público | 1 | 2,361,117.33 | 4,236 | 1 |
| Electrificación | 2 | 1,741,093.50 | 9,883 | 2 |
| Pavimentación | 1 | 6,152,090.55 | 138 | 1 |
| Guarniciones y banquetas | 1 | 3,486,372.73 | 1,650 | 1 |
| Mantenimiento de Caminos Rurales | 1 | 6,152,090.55 | 138 | 1 |
| Instalaciones deportivas | 10 | 26,541,389.62 | 30245 | 6 |
| Mejoramiento de edificios escolares | 9 | 20,794,280.38 | 8,153 | 6 |
| Mejoramiento de edificios públicos | 16 | 101,650,780.37 | 954,599 | 8 |
| Parques y áreas verdes | 12 | 10,225,949.52 | 23,609 | 3 |
| Puentes peatonales | 3 | 22,139,534.09 | 8,801 | 3 |
| Total | 59 | 200,176,560.95 | 1,042,009 | 26 |

Fuente: Consejo de Estatal de Concertación para la Obra Pública.

PROYECTOS PRODUCTIVOS PARA PERSONAS CON DISCAPACIDAD

PERIODO: SEPTIEMBRE 2023 A 31 DE JULIO 2024

TIPO: GESTIÓN

| No. | Cantidad | Tipo de Proyecto entregado | Costo Unitario | Total |
|-----|----------|---------------------------------------|-----------------|-----------------|
| 1 | 3 | Carpintería | \$ 23,016.98 | \$ 69,050.93 |
| 2 | 1 | Carreta de Chilaquiles | \$ 30,586.95 | \$ 30,586.95 |
| 3 | 54 | Carreta de Hot Dog | \$ 40,466.73 | \$ 2,185,203.24 |
| 4 | 2 | Carreta De Snacks | \$ 35,363.08 | \$ 70,726.15 |
| 5 | 4 | Carreta de Tacos De Cabeza y Barbacoa | \$ 45,819.27 | \$ 183,277.08 |
| 6 | 2 | Carreta de Tacos de Carne Asada | \$ 48,638.97 | \$ 97,277.95 |
| 7 | 21 | Cocina Económica | \$ 41,565.70 | \$ 872,879.70 |
| 8 | 1 | Elaboración de Chicharrón | \$ 16,307.06 | \$ 16,307.06 |
| 9 | 2 | Elaboración de Chorizo | \$ 52,081.26 | \$ 104,162.52 |
| 10 | 2 | Elaboración de Pinole | \$ 41,248.08 | \$ 82,496.16 |
| 11 | 1 | Elaboración de Quesos | \$ 45,690.61 | \$ 45,690.61 |
| 12 | 4 | Elaboración de Tamales | \$ 40,986.81 | \$ 163,947.25 |
| 13 | 1 | Equipo para Carnicería | \$ 65,861.34 | \$ 65,861.34 |
| 14 | 1 | Equipo para Congelar Marisco | \$ 49,850.55 | \$ 49,850.55 |
| 15 | 7 | Estética | \$ 28,275.00 | \$ 197,925.00 |
| 16 | 1 | Estética Canina | \$ 33,667.63 | \$ 33,667.63 |
| 17 | 2 | Fabricación de Trapeadores | \$ 55,541.10 | \$ 110,182.20 |
| 18 | 1 | Impresión de Sublimación | \$ 11,585.56 | \$ 11,585.56 |
| 19 | 1 | Jardinería | \$ 15,724.66 | \$ 15,724.66 |
| 20 | 1 | Lavado de Autos | \$ 14,033.00 | \$ 14,033.00 |
| 21 | 3 | Llantera | \$ 63,166.69 | \$ 189,500.06 |
| 22 | 16 | Panadería | \$ 23,428.45 | \$ 374,855.22 |
| 23 | 24 | Refresquería | \$ 46,616.52 | \$ 1,118,796.47 |
| 24 | 2 | Spa Antiestrés | \$ 10,644.16 | \$ 21,288.32 |
| 25 | 1 | Talabartería y Reparación De Calzado | \$ 14,108.36 | \$ 14,108.36 |
| 26 | 3 | Taller de Costura Tipo 1 | \$ 24,584.98 | \$ 73,754.95 |
| 27 | 1 | Taller de Costura Tipo 2 | \$ 10,648.74 | \$ 10,648.74 |
| 28 | 1 | Taller de Costura Tipo 3 | \$ 15,375.75 | \$ 15,375.75 |
| 29 | 3 | Taller de Herrería Soldadura | \$ 22,373.22 | \$ 67,119.66 |
| 30 | 23 | Tortillería | \$ 30,934.47 | \$ 711,392.95 |
| 31 | 1 | Aplicación de Uñas | \$ 28,040.68 | \$ 28,040.68 |
| | 190 | Totales | \$ 1,026,232.38 | \$ 7,045,316.72 |

Fuente: Padrón de beneficiarios que se encuentra en los archivos de la Dirección de Atención a Personas con Discapacidad.

PROYECTOS PRODUCTIVOS PARA PERSONAS CON DISCAPACIDAD ENTREGADOS POR MUNICIPIO

PERIODO: SEPTIEMBRE 2023 A 31 JULIO 2024

TIPO: GESTIÓN

| Municipio | Cantidad | Municipio | Cantidad | Municipio | Cantidad |
|------------------|----------|-----------------------|----------|-----------------|----------|
| Aconchi | 6 | Guaymas | 4 | Santa Ana | 1 |
| Agua Prieta | 4 | Hermosillo | 44 | Tubutama | 2 |
| Álamos | 1 | Huachinera | 3 | Ures | 3 |
| Altar | 1 | Huásabas | 2 | Villa Hidalgo | 1 |
| Átil | 1 | Huatabampo | 4 | Villa Pesqueira | 2 |
| Baceraç | 1 | Ímuris | 4 | Yécora | 3 |
| Bacoachi | 3 | Magdalena | 1 | | |
| Bácum | 1 | Moctezuma | 1 | | |
| Banámichi | 2 | Nacozari De García | 2 | | |
| Baviácora | 1 | Navojoa | 12 | | |
| Bavispe | 4 | Nogales | 4 | | |
| Benito Juárez | 6 | Onavas | 2 | | |
| Caborca | 4 | Opodepe | 1 | | |
| Cajeme | 14 | Puerto Peñasco | 2 | | |
| Cananea | 1 | Quiriego | 2 | | |
| Carbó | 1 | Rosario Tesopaco | 1 | | |
| Cumpas | 3 | Sahuaripa | 2 | | |
| Empalme | 2 | San Felipe De Jesús | 3 | | |
| Etochoja | 13 | San Javier | 2 | | |
| Fronteras | 2 | San Luis Río Colorado | 3 | | |
| General Plutarco | 5 | San Miguel De | 3 | | |
| Elías Calles | | Horcasitas | | | |
| Total | | | 190 | | |

Fuente: Padrón Estatal de Discapacidad que se encuentra en los archivos de la Dirección de Atención a Personas con Discapacidad.

INTEGRACIÓN DE PERSONAS CON DISCAPACIDAD AL PADRÓN ESTATAL MEDIANTE LA EXPEDICIÓN DE LA CREDENCIAL NACIONAL PARA PERSONAS CON DISCAPACIDAD

PERIODO: SEPTIEMBRE 2023 A 31 DE JULIO DE 2024

TIPO: GESTIÓN

| No. | Municipio | Personas beneficiadas | | | No. | Municipio | Personas beneficiadas | | |
|-----|------------------|-----------------------|---------|-------|-----|--------------------------|-----------------------|---------|-------|
| | | Mujeres | Hombres | Total | | | Mujeres | Hombres | Total |
| 1 | Aconchi | 5 | 3 | 8 | 37 | La Colorada | 3 | 0 | 3 |
| 2 | Agua Prieta | 68 | 78 | 146 | 38 | Magdalena | 19 | 31 | 50 |
| 3 | Álamos | 7 | 11 | 18 | 39 | Mazatán | 0 | 3 | 3 |
| 4 | Altar | 4 | 5 | 9 | 40 | Moctezuma | 3 | 10 | 13 |
| 5 | Arivechi | 0 | 3 | 3 | 41 | Naco | 10 | 13 | 23 |
| 6 | Arizpe | 5 | 4 | 9 | 42 | Nácori Chico | 0 | 0 | 0 |
| 7 | Átil | 2 | 2 | 4 | 43 | Nacozari | 11 | 19 | 30 |
| 8 | Bacadehuachi | 1 | 1 | 2 | 44 | Navojoa | 249 | 338 | 587 |
| 9 | Bacanora | 2 | 1 | 3 | 45 | Nogales | 116 | 149 | 265 |
| 10 | Bacerac | 0 | 0 | 0 | 46 | Ónavas | 0 | 0 | 0 |
| 11 | Bacoachi | 2 | 10 | 12 | 47 | Opodepe | 0 | 1 | 1 |
| 12 | Bácum | 12 | 19 | 31 | 48 | Oquitoa | 1 | 0 | 1 |
| 13 | Banámichi | 0 | 3 | 3 | 49 | Pitiquito | 4 | 1 | 5 |
| 14 | Baviácora | 3 | 5 | 8 | 50 | Puerto Peñasco | 62 | 96 | 158 |
| 15 | Bavispe | 0 | 2 | 2 | 51 | Quiriego | 6 | 3 | 9 |
| 16 | Benito de Juárez | 27 | 41 | 68 | 52 | Rayón | 0 | 0 | 0 |
| 17 | Benjamín Hill | 2 | 4 | 6 | 53 | Rosario | 4 | 4 | 8 |
| 18 | Caborca | 55 | 99 | 154 | 54 | Sahuaripa | 1 | 8 | 9 |
| 19 | Cajeme | 342 | 594 | 936 | 55 | San Felipe de Jesús | 2 | 3 | 5 |
| 20 | Cananea | 33 | 29 | 62 | 56 | San Ignacio Rio Muerto | 6 | 9 | 15 |
| 21 | Carbó | 7 | 4 | 11 | 57 | San Javier | 0 | 1 | 1 |
| 22 | Cucurpe | 0 | 0 | 0 | 58 | San Luis Rio Colorado | 60 | 80 | 140 |
| 23 | Cumpas | 5 | 3 | 8 | 59 | San Miguel de Horcasitas | 8 | 10 | 18 |
| 24 | Divisaderos | 1 | 0 | 1 | 60 | San Pedro de la Cueva | 1 | 1 | 2 |

| No. | Municipio | Personas beneficiadas | | | No. | Municipio | Personas beneficiadas | | |
|----------------|--------------------------------|-----------------------|---------|-------|-----|-----------------|-----------------------|--------------|--------------|
| | | Mujeres | Hombres | Total | | | Mujeres | Hombres | Total |
| 25 | Empalme | 18 | 27 | 45 | 61 | Santa Ana | 2 | 12 | 14 |
| 26 | Etchojoa | 53 | 77 | 130 | 62 | Santa Cruz | 0 | 0 | 0 |
| 27 | Fronteras | 3 | 3 | 6 | 63 | Sáric | 0 | 0 | 0 |
| 28 | Gral. Plutarco Elías Calles | 7 | 13 | 20 | 64 | Soyopa | 0 | 0 | 0 |
| 29 | Granados | 1 | 7 | 8 | 65 | Suaqui Grande | 1 | 0 | 1 |
| 30 | Guaymas | 150 | 232 | 382 | 66 | Tepache | 1 | 1 | 2 |
| 31 | Hermosillo | 1,244 | 1,580 | 2,824 | 67 | Trincheras | 4 | 0 | 4 |
| 32 | Huachineras | 2 | 1 | 3 | 68 | Tubutama | 1 | 0 | 1 |
| 33 | Huásabas | 0 | 1 | 1 | 69 | Ures | 10 | 16 | 26 |
| 34 | Huatabampo | 86 | 150 | 236 | 70 | Villa Hidalgo | 3 | 3 | 6 |
| 35 | Huépac | 0 | 1 | 1 | 71 | Villa Pesqueira | 0 | 1 | 1 |
| 36 | Ímuris | 1 | 8 | 9 | 72 | Yécora | 3 | 1 | 4 |
| Totales | | | | | | | 2,739 | 3,835 | 6,574 |

Fuente: Padrón de beneficiarios que se encuentra en los archivos de la Dirección de Atención a Personas con Discapacidad.

PERSONAS EMPADRONADAS POR TIPO DE DISCAPACIDAD

PERIODO: SEPTIEMBRE 2023 A 31 DE JULIO DE 2024

TIPO: GESTIÓN

| Tipo de Discapacidad | Mujeres | Hombres | Total |
|----------------------|-------------|-------------|-------------|
| Auditiva | 176 | 120 | 296 |
| Intelectual | 457 | 769 | 1226 |
| Neuromotora | 1730 | 2133 | 3863 |
| Psicosocial | 166 | 552 | 718 |
| Visual | 210 | 261 | 471 |
| Total | 2739 | 3835 | 6574 |

Fuente: Padrón Estatal de Discapacidad que se encuentra en los archivos de la Dirección de Atención a Personas con Discapacidad.



ESTÍMULOS ECONÓMICOS PARA PERSONAS CON DISCAPACIDAD

PERIODO: SEPTIEMBRE 2023 A 31 JULIO 2024

TIPO: GESTIÓN

| Tipo de estímulo | Unidad de medida | Cantidad | | |
|---|------------------|--------------|--------------|--------------|
| | | Mujer | Hombre | Total |
| Estímulos educativos | Beca | 182 | 281 | 463 |
| Estímulos especiales | Beca | 280 | 353 | 633 |
| Estímulos para el impulso deportivo | Beca | 77 | 116 | 193 |
| Estímulos de atención temprana | Beca | 52 | 71 | 123 |
| Estímulos de capacitación laboral | Beca | 22 | 33 | 55 |
| Estímulos para personas con trastorno del espectro autista, neurodiversidad, parálisis cerebral de síndrome de Down | Beca | 545 | 1,545 | 2090 |
| Total | | 1,158 | 2,399 | 3,557 |

Fuente: Padrón de beneficiarios que se encuentra en los archivos de la Dirección de Atención a Personas con Discapacidad.

PERSONAS CON DISCAPACIDAD BENEFICIADAS CON BECAS/ ESTÍMULOS POR MUNICIPIO Y GÉNERO

PERIODO: SEPTIEMBRE 2023 A 31 JULIO 2024

TIPO: GESTIÓN

| | Municipio | Personas beneficiadas con beca/estímulo | | | Municipio | Personas beneficiadas con beca/estímulo | | |
|----------------|--------------------------------|--|---------|-------|--------------------------------|--|--------------|--------------|
| | | Hombres | Mujeres | Total | | Hombres | Mujeres | Total |
| 1 | Aconchi | 2 | 6 | 8 | 37 La Colorada | 5 | 3 | 8 |
| 2 | Agua Prieta | 18 | 13 | 31 | 38 Magdalena | 9 | 5 | 14 |
| 3 | Álamos | 20 | 0 | 20 | 39 Mazatán | 3 | 0 | 3 |
| 4 | Altar | 5 | 5 | 10 | 40 Moctezuma | 8 | 3 | 11 |
| 5 | Arivechi | 10 | 6 | 16 | 41 Naco | 7 | 15 | 22 |
| 6 | Arizpe | 5 | 6 | 11 | 42 Nácori Chico | 0 | 0 | 0 |
| 7 | Átil | 0 | 0 | 0 | 43 Nacozi de García | 16 | 13 | 29 |
| 8 | Bacadéhuachi | 2 | 2 | 4 | 44 Navojoa | 107 | 36 | 143 |
| 9 | Bacanora | 0 | 0 | 0 | 45 Nogales | 68 | 24 | 92 |
| 10 | Bacerac | 3 | 3 | 6 | 46 Ónavas | 0 | 1 | 1 |
| 11 | Bacoachi | 3 | 1 | 4 | 47 Opodepe | 9 | 6 | 15 |
| 12 | Bácum | 5 | 8 | 13 | 48 Oquitoa | 0 | 0 | 0 |
| 13 | Banámichi | 3 | 1 | 4 | 49 Pitiquito | 10 | 4 | 14 |
| 14 | Baviácora | 7 | 9 | 16 | 50 Puerto Peñasco | 25 | 13 | 38 |
| 15 | Bavispe | 1 | 0 | 1 | 51 Quiriego | 0 | 0 | 0 |
| 16 | Benito Juárez | 13 | 11 | 24 | 52 Rayón | 0 | 1 | 1 |
| 17 | Benjamín Hill | 1 | 0 | 1 | 53 Rosario Tesopaco | 6 | 8 | 14 |
| 18 | Caboroa | 59 | 14 | 73 | 54 Sahuaripa | 5 | 1 | 6 |
| 19 | Cajeme | 315 | 150 | 465 | 55 San Felipe de Jesús | 3 | 2 | 5 |
| 20 | Cananea | 44 | 12 | 56 | 56 San Ignacio río Muerto | 25 | 10 | 35 |
| 21 | Carbó | 9 | 5 | 14 | 57 San Javier | 5 | 0 | 5 |
| 22 | Cucurpe | 0 | 0 | 0 | 58 San Luis río colorado | 76 | 52 | 128 |
| 23 | Cumpas | 1 | 0 | 1 | 59 San Miguel de Horcasitas | 11 | 11 | 22 |
| 24 | Divisaderos | 4 | 2 | 6 | 60 San Pedro de la Cueva | 6 | 4 | 10 |
| 25 | Empalme | 39 | 11 | 50 | 61 Santa Ana | 4 | 6 | 10 |
| 26 | Etochojoa | 78 | 66 | 144 | 62 Santa Cruz | 0 | 1 | 1 |
| 27 | Fronteras | 1 | 1 | 2 | 63 Sáric | 0 | 0 | 0 |
| 28 | Gral. Plutarco Elías Calles | 4 | 5 | 9 | 64 Soyopa | 0 | 0 | 0 |
| 29 | Granados | 0 | 0 | 0 | 65 Suaqui Grande | 3 | 0 | 3 |
| 30 | Guaymas | 123 | 40 | 163 | 66 Tepache | 1 | 0 | 1 |
| 31 | Hermosillo | 1068 | 483 | 1551 | 67 Trincheras | 5 | 3 | 8 |
| 32 | Huachinera | 0 | 2 | 2 | 68 Tubutama | 1 | 0 | 1 |
| 33 | Huásabas | 5 | 5 | 10 | 69 Ures | 23 | 14 | 37 |
| 34 | Huatabampo | 66 | 32 | 98 | 70 Villa Hidalgo | 19 | 11 | 30 |
| 35 | Huépac | 3 | 0 | 3 | 71 Villa Pesqueira | 5 | 8 | 13 |
| 36 | Ímuris | 14 | 4 | 18 | 72 Yécora | 3 | 0 | 3 |
| Totales | | | | | | 2,399 | 1,158 | 3,557 |

Fuente: Padrón de beneficiarios que se encuentra en los archivos de la Dirección de Atención a Personas con Discapacidad.

AYUDAS SOCIALES OTORGADAS POR MUNICIPIO Y FORÁNEAS

PERIODO: SEPTIEMBRE 2023 A 31 JULIO 2024

TIPO: GESTIÓN

| No. | Municipio | Personas beneficiadas solicitantes de apoyo | Cantidad de Apoyos | Presupuesto |
|-----|--------------------|---|--------------------|----------------|
| 1 | Aconchi | 1 | 1 | \$2,360.00 |
| 2 | Agua Prieta | 14 | 16 | \$17,766.30 |
| 3 | Alamos | 42 | 43 | \$59,966.00 |
| 4 | Arivechi | 2 | 2 | \$6,151.85 |
| 5 | Arizpe | 4 | 4 | \$11,167.20 |
| 6 | Átil | 1 | 1 | \$6,000.00 |
| 7 | Bacadéhuachi | 2 | 2 | \$3,078.00 |
| 8 | Bacanora | 13 | 22 | \$11,933.00 |
| 9 | Bacerac | 12 | 24 | \$12,240.00 |
| 10 | Bacúm | 5 | 7 | \$7,520.00 |
| 11 | Baviácora | 1 | 1 | \$3,078.00 |
| 12 | Benito Juárez | 14 | 15 | \$19,814.00 |
| 13 | Benjamín Hill | 1 | 1 | \$2,090.36 |
| 14 | Caborca | 8 | 8 | \$11,222.00 |
| 15 | Cajeme | 80 | 88 | \$326,449.97 |
| 16 | Cananea | 24 | 26 | \$15,006.00 |
| 17 | Carbó | 1 | 1 | \$2,699.96 |
| 18 | Divisaderos | 7 | 13 | \$14,231.35 |
| 19 | Empalme | 8 | 10 | \$26,550.00 |
| 20 | Etochojoa | 114 | 131 | \$171,313.06 |
| 21 | Fronteras | 1 | 1 | \$15,000.00 |
| 22 | General Plutarco | 10 | 10 | \$4,664.00 |
| 23 | Elías Calles | | | |
| 24 | Granados | 4 | 4 | \$17,154.00 |
| 25 | Guaymas | 62 | 72 | \$124,332.62 |
| 26 | Hermosillo | 1629 | 1980 | \$3,637,061.57 |
| 27 | Huachineras | 13 | 23 | \$16,315.90 |
| 28 | Huásabas | 7 | 8 | \$28,621.00 |
| 29 | Huatabampo | 66 | 74 | \$132,378.14 |
| 30 | Huépac | 2 | 4 | \$3,822.00 |
| 31 | Imuris | 2 | 2 | \$8,000.00 |
| 32 | La Colorada | 1 | 1 | \$685.00 |
| 33 | Magdalena | 5 | 11 | \$7,558.00 |
| 34 | Moctezuma | 1 | 1 | \$0.00 |
| 35 | Nácori Chico | 1 | 3 | \$3,478.00 |
| 36 | Nacozari de García | 4 | 4 | \$5,213.64 |
| 37 | Navjoa | 74 | 81 | \$92,786.55 |
| 38 | Nogales | 34 | 36 | \$75,659.43 |
| 39 | Ónavas | 1 | 2 | \$2,400.01 |
| 40 | Opodepe | 1 | 1 | \$3,078.00 |
| 41 | Pitiquito | 2 | 2 | \$3,078.00 |
| 42 | Puerto Peñasco | 9 | 9 | \$6,405.00 |
| 43 | Quiriego | 16 | 17 | \$25,903.64 |

| No. | Municipio | Personas beneficiadas solicitantes de apoyo | Cantidad de Apoyos | Presupuesto |
|----------------|----------------------------|---|--------------------|-----------------------|
| 43 | Rosario | 18 | 23 | \$29,596.00 |
| 44 | Sahuaripa | 3 | 3 | \$8,709.18 |
| 45 | San Ignacio Río Muerto | 9 | 9 | \$14,985.00 |
| 46 | San Luis Río Colorado | 32 | 32 | \$126,826.81 |
| 47 | San Miguel de Horcasitas | 9 | 18 | \$8,254.00 |
| 48 | Santa Ana | 5 | 6 | \$26,000.00 |
| 49 | Soyopa | 3 | 3 | \$9,067.22 |
| 50 | Suaqui Grande | 9 | 9 | \$15,390.00 |
| 51 | Tepache | 2 | 2 | \$6,156.00 |
| 52 | Trincheras | 3 | 3 | \$9,686.28 |
| 53 | Tubutama | 2 | 2 | \$900.00 |
| 54 | Ures | 7 | 9 | \$10,936.00 |
| 55 | Villa Hidalgo | 5 | 5 | \$11,335.00 |
| 56 | Villa Pesqueira | 7 | 7 | \$12,902.00 |
| 57 | Yécora | 5 | 5 | \$4,683.08 |
| 58 | Zacapu | 2 | 2 | \$3,976.00 |
| 59 | Yajalón | 1 | 1 | \$14,077.74 |
| 60 | Casas Grandes | 2 | 2 | \$1,130.00 |
| 61 | Chilpancingo de los Bravos | 1 | 1 | \$3,293.66 |
| 62 | Chiapas | 3 | 3 | \$42,233.22 |
| 63 | Cullacán | 2 | 2 | \$1,878.00 |
| 64 | Ensenada | 1 | 1 | \$1,245.00 |
| 65 | Gómez Palacio | 1 | 1 | \$1,145.00 |
| 66 | Guadalajara | 1 | 2 | \$4,397.00 |
| 67 | Guasave | 3 | 3 | \$2,295.00 |
| 68 | Mazatlán | 1 | 1 | \$5,000.00 |
| 69 | Mexicali | 2 | 2 | \$233.00 |
| 70 | Puerto Vallarta | 1 | 1 | \$486.00 |
| 71 | San Cristóbal de las Casas | 1 | 1 | \$7,456.00 |
| 72 | Tijuana | 14 | 15 | \$20,113.00 |
| 73 | Tehuacán | 1 | 1 | \$2,409.00 |
| 74 | Sinaloa | 1 | 1 | \$10,000.00 |
| 75 | Simojovel | 2 | 2 | \$3,362.00 |
| 76 | Veraacruz | 1 | 1 | \$325.00 |
| 77 | Ahome | 1 | 1 | \$685.00 |
| 78 | Amatlán de las Cañas | 3 | 3 | \$5,751.00 |
| 79 | Cardonal | 1 | 1 | \$2,101.00 |
| 80 | Ecatepec de Morelos | 1 | 1 | \$3,600.00 |
| 81 | Puebla | 1 | 1 | \$0.00 |
| 82 | Tecate | 4 | 4 | \$4,824.00 |
| 83 | Tultepec | 1 | 1 | \$2,101.00 |
| Totales | | 2471 | 2953 | \$5,383,774.74 |

Fuente: Padrón de beneficiarios que se encuentra en los archivos de la Coordinación de Programas de Asistencia Social a Población Vulnerable de la Dirección de Atención a Población Vulnerable.

APOYOS A FECHAS ESPECIALES OTORGADOS A DIF MUNICIPALES

PERIODO: SEPTIEMBRE 2023 A 31 JULIO 2024

TIPO: GESTIÓN

| Consecutivo | Municipio | Personas atendidas | Cantidad de apoyos otorgados | Monto | Comentarios/Observaciones |
|-------------|---------------|--------------------|------------------------------|--------------|--|
| 1 | Aconchi | 550 | 550 | \$14,209.00 | Apoyos otorgados a fechas especiales, Operativo Navideño. Día del Niño entre otros |
| 2 | Agua Prieta | 300 | 300 | \$1,800.00 | Apoyos otorgados a fechas especiales, Operativo Navideño. Día del Niño entre otros |
| 3 | Alamos | 606 | 606 | \$10,759.05 | Apoyos otorgados a fechas especiales, Operativo Navideño. Día del Niño entre otros |
| 4 | Altar | 301 | 301 | \$9,788.09 | Apoyos otorgados a fechas especiales, Operativo Navideño. Día del Niño entre otros |
| 5 | Arivechi | 350 | 350 | \$12,409.00 | Apoyos otorgados a fechas especiales, Operativo Navideño. Día del Niño entre otros |
| 6 | Arizpe | 450 | 450 | \$11,509.00 | Apoyos otorgados a fechas especiales, Operativo Navideño. Día del Niño entre otros |
| 7 | Átil | 700 | 700 | \$11,509.00 | Apoyos otorgados a fechas especiales, Operativo Navideño. Día del Niño entre otros |
| 8 | Bacadéhua chi | 670 | 670 | \$21,648.90 | Apoyos otorgados a fechas especiales, Operativo Navideño. Día del Niño entre otros |
| 9 | Bacanora | 300 | 300 | \$9,709.00 | Apoyos otorgados a fechas especiales, Operativo Navideño. Día del Niño entre otros |
| 10 | Bacerac | 401 | 401 | \$11,509.00 | Apoyos otorgados a fechas especiales, Operativo Navideño. Día del Niño entre otros |
| 11 | Bácum | 500 | 500 | \$21,218.00 | Apoyos otorgados a fechas especiales, Operativo Navideño. Día del Niño entre otros |
| 12 | Banámichi | 400 | 400 | \$13,309.00 | Apoyos otorgados a fechas especiales, Operativo Navideño. Día del Niño entre otros |
| 13 | Baviácora | 400 | 400 | \$11,509.00 | Apoyos otorgados a fechas especiales, Operativo Navideño. Día del Niño entre otros |
| 14 | Benito Juárez | 100 | 100 | \$0.00 | Apoyos otorgados a fechas especiales, Operativo Navideño. Día del Niño entre otros |
| 15 | Benjamín Hill | 300 | 300 | \$9,709.00 | Apoyos otorgados a fechas especiales, Operativo Navideño. Día del Niño entre otros |
| 16 | Caborca | 261 | 261 | \$6,545.40 | Apoyos otorgados a fechas especiales, Operativo Navideño. Día del Niño entre otros |
| 17 | Cajeme | 4841 | 4841 | \$112,012.00 | Apoyos otorgados a fechas especiales, Operativo Navideño. Día del Niño entre otros |
| 18 | Cananea | 1180 | 1180 | \$54,654.00 | Apoyos otorgados a fechas especiales, Operativo Navideño. Día del Niño entre otros |
| 19 | Carbó | 400 | 400 | \$11,509.00 | Apoyos otorgados a fechas especiales, Operativo Navideño. Día del Niño entre otros |
| 20 | Cucurpe | 400 | 400 | \$11,509.00 | Apoyos otorgados a fechas especiales, Operativo Navideño. Día del Niño entre otros |
| 21 | Cumpas | 400 | 400 | \$9,709.00 | Apoyos otorgados a fechas especiales, Operativo Navideño. Día del Niño entre otros |
| 22 | Divisaderos | 400 | 400 | \$11,509.00 | Apoyos otorgados a fechas especiales, Operativo Navideño. Día del Niño entre otros |
| 23 | Empalme | 1001 | 1001 | \$29,206.09 | Apoyos otorgados a fechas especiales, Operativo Navideño. Día del Niño entre otros |
| 24 | Etchojoa | 2124 | 2124 | \$47,795.05 | Apoyos otorgados a fechas especiales, Operativo Navideño. Día del Niño entre otros |

Fuente: Padrón de beneficiarios que se encuentra en los archivos de la Coordinación de Programas de Asistencia Social a Población Vulnerable de la Dirección de Atención a Población Vulnerable.

| Consecutivo | Municipio | Personas atendidas | Cantidad de apoyos otorgados | Monto | Comentarios/Observaciones |
|-------------|-------------------------------------|--------------------|------------------------------|----------------|--|
| 25 | Fronteras | 800 | 800 | \$26,618.00 | Apoyos otorgados a fechas especiales, Operativo Navideño. Día del Niño entre otros |
| 26 | General Plutarco Elías Calles | 300 | 300 | \$9,709.00 | Apoyos otorgados a fechas especiales, Operativo Navideño. Día del Niño entre otros |
| 27 | Granados | 400 | 400 | \$11,509.00 | Apoyos otorgados a fechas especiales, Operativo Navideño. Día del Niño entre otros |
| 28 | Guaymas | 3303 | 3303 | \$86,396.59 | Apoyos otorgados a fechas especiales, Operativo Navideño. Día del Niño entre otros |
| 29 | Hermosillo | 46079 | 46087 | \$1,147,572.53 | Apoyos otorgados a fechas especiales, Operativo Navideño. Día del Niño entre otros |
| 30 | Huachinera | 550 | 550 | \$14,209.00 | Apoyos otorgados a fechas especiales, Operativo Navideño. Día del Niño entre otros |
| 31 | Huásabas | 400 | 400 | \$11,509.00 | Apoyos otorgados a fechas especiales, Operativo Navideño. Día del Niño entre otros |
| 32 | Huatabampo | 1609 | 1609 | \$64,679.36 | Apoyos otorgados a fechas especiales, Operativo Navideño. Día del Niño entre otros |
| 33 | Huépac | 400 | 400 | \$11,509.00 | Apoyos otorgados a fechas especiales, Operativo Navideño. Día del Niño entre otros |
| 34 | Ímuris | 460 | 460 | \$6,545.40 | Apoyos otorgados a fechas especiales, Operativo Navideño. Día del Niño entre otros |
| 35 | La Colorada | 400 | 400 | \$11,509.00 | Apoyos otorgados a fechas especiales, Operativo Navideño. Día del Niño entre otros |
| 36 | Magdalena | 1 | 1 | \$0.00 | Apoyos otorgados a fechas especiales, Operativo Navideño. Día del Niño entre otros |
| 37 | Mazatán | 810 | 810 | \$30,207.00 | Apoyos otorgados a fechas especiales, Operativo Navideño. Día del Niño entre otros |
| 38 | Moctezuma | 300 | 300 | \$9,709.00 | Apoyos otorgados a fechas especiales, Operativo Navideño. Día del Niño entre otros |
| 39 | Nácori Chico | 750 | 750 | \$29,481.50 | Apoyos otorgados a fechas especiales, Operativo Navideño. Día del Niño entre otros |
| 40 | Nacozari de García | 400 | 400 | \$9,709.00 | Apoyos otorgados a fechas especiales, Operativo Navideño. Día del Niño entre otros |
| 41 | Navojoa | 4141 | 4141 | \$103,412.00 | Apoyos otorgados a fechas especiales, Operativo Navideño. Día del Niño entre otros |
| 42 | Nogales | 1760 | 1760 | \$61,199.40 | Apoyos otorgados a fechas especiales, Operativo Navideño. Día del Niño entre otros |
| 43 | Ónavas | 401 | 401 | \$13,625.36 | Apoyos otorgados a fechas especiales, Operativo Navideño. Día del Niño entre otros |
| 44 | Opodepe | 600 | 600 | \$19,418.00 | Apoyos otorgados a fechas especiales, Operativo Navideño. Día del Niño entre otros |
| 45 | Oquita | 400 | 400 | \$11,509.00 | Apoyos otorgados a fechas especiales, Operativo Navideño. Día del Niño entre otros |
| 46 | Pitiquito | 600 | 600 | \$21,218.00 | Apoyos otorgados a fechas especiales, Operativo Navideño. Día del Niño entre otros |
| 47 | Puerto Peñasco | 700 | 700 | \$11,509.00 | Apoyos otorgados a fechas especiales, Operativo Navideño. Día del Niño entre otros |

ANEXO II - ANEXO ESTADÍSTICO - GRÁFICO

| Consecutivo | Municipio | Personas atendidas | Cantidad de apoyos otorgados | Monto | Comentarios/Observaciones |
|----------------|--------------------------|--------------------|------------------------------|--------------------|--|
| 48 | Quiriego | 400 | 400 | \$11,509.00 | Apoyos otorgados a fechas especiales, Operativo Navideño. Día del Niño entre otros |
| 49 | Rayón | 400 | 400 | \$11,509.00 | Apoyos otorgados a fechas especiales, Operativo Navideño. Día del Niño entre otros |
| 50 | Rosario | 1200 | 1200 | \$38,836.00 | Apoyos otorgados a fechas especiales, Operativo Navideño. Día del Niño entre otros |
| 51 | Sahuaripa | 500 | 500 | \$13,309.00 | Apoyos otorgados a fechas especiales, Operativo Navideño. Día del Niño entre otros |
| 52 | San Felipe de Jesús | 400 | 400 | \$11,509.00 | Apoyos otorgados a fechas especiales, Operativo Navideño. Día del Niño entre otros |
| 53 | San Ignacio Río Muerto | 500 | 500 | \$13,309.00 | Apoyos otorgados a fechas especiales, Operativo Navideño. Día del Niño entre otros |
| 54 | San Javier | 400 | 400 | \$11,509.00 | Apoyos otorgados a fechas especiales, Operativo Navideño. Día del Niño entre otros |
| 55 | San Luis Río Colorado | 1960 | 1960 | \$62,999.40 | Apoyos otorgados a fechas especiales, Operativo Navideño. Día del Niño entre otros |
| 56 | San Miguel de Horcasitas | 501 | 501 | \$24,272.50 | Apoyos otorgados a fechas especiales, Operativo Navideño. Día del Niño entre otros |
| 57 | San Pedro de la Cueva | 670 | 670 | \$15,463.50 | Apoyos otorgados a fechas especiales, Operativo Navideño. Día del Niño entre otros |
| 58 | Santa Ana | 740 | 740 | \$21,076.20 | Apoyos otorgados a fechas especiales, Operativo Navideño. Día del Niño entre otros |
| 59 | Santa Cruz | 400 | 400 | \$9,709.00 | Apoyos otorgados a fechas especiales, Operativo Navideño. Día del Niño entre otros |
| 60 | Sáric | 1200 | 1200 | \$35,315.09 | Apoyos otorgados a fechas especiales, Operativo Navideño. Día del Niño entre otros |
| 61 | Soyopa | 400 | 400 | \$11,509.00 | Apoyos otorgados a fechas especiales, Operativo Navideño. Día del Niño entre otros |
| 62 | Suaqui Grande | 300 | 300 | \$9,709.00 | Apoyos otorgados a fechas especiales, Operativo Navideño. Día del Niño entre otros |
| 63 | Tepache | 300 | 300 | \$9,709.00 | Apoyos otorgados a fechas especiales, Operativo Navideño. Día del Niño entre otros |
| 64 | Trincheras | 601 | 601 | \$21,218.00 | Apoyos otorgados a fechas especiales, Operativo Navideño. Día del Niño entre otros |
| 65 | Tubutama | 300 | 300 | \$9,709.00 | Apoyos otorgados a fechas especiales, Operativo Navideño. Día del Niño entre otros |
| 66 | Ures | 552 | 552 | \$19,418.00 | Apoyos otorgados a fechas especiales, Operativo Navideño. Día del Niño entre otros |
| 67 | Villa Hidalgo | 301 | 301 | \$10,420.81 | Apoyos otorgados a fechas especiales, Operativo Navideño. Día del Niño entre otros |
| 68 | Villa Pesqueira | 450 | 450 | \$12,409.00 | Apoyos otorgados a fechas especiales, Operativo Navideño. Día del Niño entre otros |
| 69 | Yécora | 1358 | 1358 | \$54,190.40 | Apoyos otorgados a fechas especiales, Operativo Navideño. Día del Niño entre otros |
| 70 | Chihuahua | 1 | 1 | \$0.00 | Apoyos otorgados a fechas especiales, Operativo Navideño. Día del Niño entre otros |
| 71 | Juarea | 1 | 1 | \$0.00 | Apoyos otorgados a fechas especiales, Operativo Navideño. Día del Niño entre otros |
| Totales | | 96,734 | 96,742 | \$2,626,425 | |

ATENCIÓN A NNA EXTRANJEROS EN CONDICIÓN DE MOVILIDAD HUMANA ATENDIDOS EN CENTROS ASISTENCIALES DE DIF SONORA

PERIODO: SEPTIEMBRE 2023 A 31 JULIO DE 2024

TIPO: GESTIÓN

| País de Nacionalidad | De 0 hasta 11 años | | | | Subtotal | De 12 hasta 17 años | | | | Subtotal | Adultos | | Subtotal | Totales |
|----------------------|--------------------|-----|----------------|----|----------|---------------------|-----|----------------|-----|----------|---------|-----|----------|---------|
| | Acompañados | | No acompañados | | | Acompañados | | No acompañados | | | H | M | | |
| | H | M | H | M | | H | M | H | M | | H | M | | |
| Afganistán | 11 | 10 | 0 | 0 | 21 | 10 | 3 | 1 | 0 | 14 | 2 | 5 | 7 | 42 |
| Alemania | 0 | 1 | 0 | 0 | 1 | 0 | 0 | 0 | 0 | 0 | 1 | 1 | 2 | 3 |
| Angola | 49 | 43 | 0 | 0 | 92 | 21 | 30 | 0 | 0 | 51 | 49 | 67 | 116 | 259 |
| Argentina | 0 | 3 | 0 | 0 | 3 | 0 | 0 | 0 | 0 | 0 | 1 | 2 | 3 | 6 |
| Bangladesh | 1 | 1 | 0 | 0 | 2 | 0 | 0 | 4 | 0 | 4 | 2 | 2 | 4 | 10 |
| Belice | 2 | 0 | 0 | 0 | 2 | 0 | 0 | 0 | 0 | 0 | 1 | 1 | 2 | 4 |
| Benín | 3 | 0 | 0 | 0 | 3 | 0 | 0 | 0 | 0 | 0 | 0 | 2 | 2 | 5 |
| Bolivia | 0 | 0 | 0 | 0 | 0 | 0 | 0 | 0 | 0 | 0 | 0 | 0 | 0 | 0 |
| Brasil | 20 | 21 | 0 | 0 | 41 | 6 | 3 | 0 | 1 | 10 | 10 | 17 | 27 | 78 |
| Burkina Faso | 2 | 0 | 0 | 0 | 2 | 0 | 0 | 0 | 0 | 0 | 0 | 1 | 1 | 3 |
| Chile | 3 | 0 | 0 | 0 | 3 | 0 | 0 | 0 | 0 | 0 | 0 | 1 | 1 | 4 |
| China | 6 | 9 | 0 | 0 | 15 | 4 | 6 | 0 | 0 | 10 | 11 | 14 | 25 | 50 |
| Colombia | 21 | 18 | 0 | 0 | 39 | 14 | 7 | 3 | 1 | 25 | 29 | 40 | 69 | 133 |
| Costa Rica | 0 | 0 | 0 | 0 | 0 | 0 | 1 | 0 | 0 | 1 | 0 | 0 | 0 | 1 |
| Cuba | 7 | 7 | 0 | 0 | 14 | 3 | 4 | 0 | 0 | 7 | 5 | 13 | 18 | 39 |
| Ecuador | 400 | 360 | 1 | 1 | 762 | 167 | 159 | 11 | 8 | 345 | 278 | 432 | 710 | 1,817 |
| Egipto | 0 | 1 | 0 | 0 | 1 | 3 | 1 | 10 | 0 | 14 | 3 | 2 | 5 | 20 |
| El Congo | 13 | 7 | 0 | 0 | 20 | 6 | 7 | 0 | 0 | 13 | 12 | 19 | 31 | 64 |
| El Salvador | 17 | 28 | 1 | 0 | 46 | 9 | 5 | 10 | 6 | 30 | 15 | 29 | 44 | 120 |
| Eritrea | 2 | 0 | 0 | 0 | 2 | 0 | 0 | 0 | 0 | 0 | 0 | 1 | 1 | 3 |
| Estados Unidos | 1 | 2 | 0 | 0 | 3 | 0 | 0 | 0 | 0 | 0 | 1 | 0 | 1 | 4 |
| Filipinas | 1 | 0 | 0 | 0 | 1 | 0 | 0 | 0 | 0 | 0 | 0 | 1 | 1 | 2 |
| Ghana | 1 | 2 | 0 | 0 | 3 | 0 | 0 | 0 | 0 | 0 | 2 | 1 | 3 | 6 |
| Georgia | 0 | 1 | 0 | 0 | 1 | 1 | 0 | 0 | 0 | 1 | 1 | 1 | 2 | 4 |
| Guatemala | 268 | 245 | 17 | 15 | 545 | 134 | 89 | 324 | 116 | 663 | 136 | 274 | 410 | 1,618 |
| Guaynea | 1 | 0 | 0 | 0 | 1 | 0 | 0 | 0 | 0 | 0 | 0 | 0 | 0 | 1 |
| Guinea | 34 | 46 | 0 | 0 | 80 | 38 | 21 | 39 | 4 | 102 | 24 | 18 | 42 | 224 |
| Haití | 1 | 4 | 0 | 0 | 5 | 4 | 0 | 0 | 0 | 4 | 1 | 3 | 4 | 13 |
| Honduras | 21 | 13 | 0 | 1 | 35 | 6 | 6 | 30 | 7 | 49 | 8 | 25 | 33 | 117 |
| India | 10 | 10 | 0 | 0 | 20 | 6 | 4 | 9 | 0 | 19 | 15 | 15 | 30 | 69 |
| Jamaica | 1 | 3 | 0 | 0 | 4 | 0 | 1 | 0 | 0 | 1 | 2 | 3 | 5 | 10 |
| Jordania | 1 | 0 | 0 | 0 | 1 | 0 | 0 | 0 | 0 | 0 | 1 | 1 | 2 | 3 |
| Liberia | 0 | 0 | 0 | 0 | 0 | 1 | 0 | 0 | 0 | 1 | 1 | 0 | 1 | 2 |
| Marruecos | 3 | 1 | 0 | 0 | 4 | 1 | 0 | 0 | 0 | 1 | 0 | 1 | 1 | 6 |
| Marruecos | 0 | 0 | 0 | 0 | 0 | 1 | 0 | 0 | 0 | 1 | 0 | 1 | 1 | 2 |
| Marruecos | 3 | 1 | 0 | 0 | 4 | 0 | 0 | 0 | 0 | 0 | 0 | 0 | 0 | 4 |
| Mauritania | 0 | 0 | 0 | 0 | 0 | 1 | 0 | 3 | 0 | 4 | 1 | 0 | 1 | 5 |
| Mozambique | 2 | 1 | 0 | 0 | 3 | 0 | 0 | 0 | 0 | 0 | 0 | 0 | 0 | 3 |
| Nepal | 0 | 0 | 0 | 0 | 0 | 0 | 0 | 2 | 0 | 2 | 0 | 0 | 0 | 2 |
| Nicaragua | 5 | 5 | 0 | 0 | 10 | 1 | 5 | 4 | 2 | 12 | 3 | 12 | 15 | 37 |

ANEXO II - ANEXO ESTADÍSTICO - GRÁFICO

| País de Nacionalidad | De 0 hasta 11 años | | | | | De 12 hasta 17 años | | | | | Adultos | | Subtotal | Totales |
|----------------------|--------------------|------------|----------------|-----------|--------------|---------------------|------------|----------------|------------|--------------|------------|--------------|--------------|--------------|
| | Acompañados | | No acompañados | | Subtotal | Acompañados | | No acompañados | | Subtotal | H | M | | |
| | H | M | H | M | | H | M | H | M | | | | | |
| Panamá | 1 | 2 | 0 | 0 | 3 | 0 | 0 | 0 | 0 | 0 | 0 | 0 | 0 | 3 |
| Perú | 25 | 27 | 0 | 0 | 52 | 16 | 11 | 0 | 0 | 27 | 40 | 42 | 82 | 161 |
| Puerto Rico | 0 | 0 | 0 | 0 | 0 | 0 | 0 | 1 | 1 | 0 | 0 | 0 | 0 | 0 |
| República Dominicana | 15 | 12 | 1 | 1 | 29 | 5 | 6 | 2 | 2 | 15 | 10 | 16 | 26 | 70 |
| Senegal | 4 | 4 | 0 | 0 | 8 | 4 | 1 | 14 | 2 | 21 | 3 | 6 | 9 | 38 |
| Somalia | 1 | 0 | 0 | 0 | 1 | 0 | 0 | 0 | 0 | 0 | 0 | 1 | 1 | 2 |
| Sudán | 1 | 1 | 0 | 0 | 2 | 0 | 0 | 0 | 0 | 0 | 1 | 0 | 1 | 3 |
| Tchad | 1 | 1 | 0 | 0 | 2 | 0 | 1 | 1 | 0 | 2 | 2 | 1 | 3 | 7 |
| Tongola | 0 | 2 | 0 | 0 | 2 | 0 | 0 | 0 | 0 | 0 | 1 | 1 | 2 | 4 |
| Turquía | 2 | 5 | 0 | 0 | 7 | 2 | 1 | 0 | 0 | 3 | 3 | 6 | 9 | 19 |
| Venezuela | 6 | 9 | 0 | 0 | 15 | 3 | 2 | 0 | 0 | 5 | 7 | 11 | 18 | 38 |
| Venezuela | 0 | 1 | 0 | 0 | 1 | 2 | 1 | 0 | 1 | 4 | 1 | 3 | 4 | 9 |
| Venezuela | 8 | 9 | 0 | 0 | 17 | 1 | 1 | 0 | 0 | 2 | 4 | 11 | 15 | 34 |
| Vietnam | 0 | 1 | 0 | 0 | 1 | 0 | 0 | 0 | 0 | 0 | 1 | 1 | 2 | 3 |
| Totales | 974 | 917 | 20 | 18 | 1,929 | 470 | 376 | 468 | 151 | 1,463 | 688 | 1,104 | 1,792 | 5,184 |

Fuente: Los datos reportados corresponden a las atenciones de los Centros de Asistencia Social de movilidad: Tin Otoch y Yoemia.

ATENCIÓN A NNA ATENDIDOS POR DENUNCIAS DE VIOLENCIA FAMILIAR SEGÚN TIPO DE MALTRATO, SEXO, RANGO DE EDAD Y AGRESOR.

PERIODO: 13 DE SEPTIEMBRE DE 2023 A 31 DE JULIO DE 2024

TIPO: GESTIÓN

| Tipo de violencia | Atención a NNA por rango de edad por maltrato | | | | | | | | | | Agresor | | | | |
|-----------------------------------|---|--------------|--------------|------------|------------|--------------|------------|------------|--------------|--------------|--------------|--------------|------------|------------|------------|
| | 0 a 5 años | | | 6 a 11 | | | 12 a 17 | | | TOTAL | Padre | Madre | Padra stro | Madra stra | Otro |
| | M | H | Subtotal | M | H | Subtotal | M | H | Subtotal | | | | | | |
| Abuso físico | 380 | 373 | 753 | 345 | 321 | 666 | 350 | 205 | 555 | 1974 | 329 | 936 | 136 | 12 | 161 |
| Abuso Psicológico | 422 | 372 | 794 | 338 | 330 | 668 | 338 | 202 | 540 | 2002 | 350 | 935 | 120 | 12 | 182 |
| Negligencia y omisión de cuidados | 452 | 454 | 906 | 334 | 382 | 716 | 304 | 238 | 542 | 2164 | 382 | 1167 | 70 | 7 | 125 |
| Explotación laboral | 2 | 2 | 4 | 2 | 2 | 4 | 1 | 0 | 1 | 9 | 2 | 3 | 0 | 0 | 1 |
| Abuso fetal | 30 | 38 | 68 | 0 | 0 | 0 | 0 | 0 | 0 | 68 | 0 | 68 | 0 | 0 | 56 |
| Abandono | 52 | 51 | 103 | 36 | 48 | 84 | 31 | 27 | 58 | 245 | 28 | 167 | 5 | 0 | 11 |
| Corrupción de NNA | 103 | 68 | 171 | 65 | 66 | 131 | 97 | 54 | 151 | 453 | 107 | 195 | 23 | 0 | 69 |
| Trata de NNA | 1 | 0 | 1 | 0 | 0 | 0 | 2 | 0 | 0 | 3 | 0 | 1 | 0 | 0 | 2 |
| Drogadicción | 2 | 3 | 5 | 0 | 3 | 3 | 19 | 35 | 54 | 62 | 7 | 18 | 1 | 2 | 7 |
| Alcoholismo | 2 | 0 | 2 | 2 | 1 | 3 | 0 | 0 | 0 | 5 | 4 | 1 | 1 | 0 | 0 |
| Sustracción de NNA | 0 | 1 | 1 | 0 | 0 | 0 | 0 | 0 | 0 | 1 | 0 | 0 | 0 | 0 | 1 |
| Otros | 7 | 8 | 15 | 7 | 3 | 10 | 9 | 10 | 19 | 44 | 2 | 7 | 0 | 0 | 7 |
| Totales | 1,331 | 1,237 | 2,568 | 973 | 990 | 1,963 | 984 | 650 | 1,634 | 6,165 | 1,069 | 3,053 | 314 | 32 | 437 |

Fuente: Los datos referidos con antelación se obtienen de la captura de una denuncia en perjuicio de niñas, niños o adolescentes en el Sistema PPNA.

ATENCIÓN A NNA ATENDIDOS POR DERECHOS VULNERADOS SEGÚN TIPO DE DERECHO, SEXO Y RANGO DE EDAD

PERIODO: 13 DE SEPTIEMBRE DE 2023 A 31 DE JULIO DE 2024

TIPO: GESTIÓN

| Derechos Vulnerados | Derechos vulnerados a NNA por rango de edad y sexo | | | | | | | | | |
|---|--|--------------|--------------|--------------|--------------|--------------|--------------|--------------|--------------|---------------|
| | 0 a 5 años | | | 6 a 11 | | | 12 a 17 | | | Total |
| | M | H | Subtotal | M | H | Subtotal | M | H | Subtotal | |
| Derecho a la vida, a la supervivencia y al desarrollo | 109 | 115 | 224 | 135 | 128 | 263 | 174 | 117 | 291 | 778 |
| Derecho de prioridad | 64 | 62 | 126 | 73 | 48 | 121 | 61 | 30 | 91 | 338 |
| Derecho de identidad | 15 | 8 | 23 | 6 | 4 | 10 | 2 | 0 | 2 | 35 |
| Derecho a vivir en familia | 10 | 15 | 25 | 12 | 23 | 35 | 25 | 24 | 49 | 109 |
| Derecho a la igualdad sustantiva | 7 | 5 | 12 | 15 | 15 | 30 | 5 | 9 | 14 | 56 |
| Derecho a no ser discriminado | 4 | 2 | 6 | 4 | 1 | 5 | 4 | 1 | 5 | 16 |
| Derecho a vivir en condiciones de bienestar y a un sano desarrollo Integral | 856 | 829 | 1685 | 563 | 707 | 1270 | 708 | 511 | 1219 | 4174 |
| Derecho a una vida libre de violencia y a la integridad personal | 845 | 743 | 1588 | 554 | 607 | 1161 | 693 | 501 | 1194 | 3943 |
| Derecho a la protección de la salud y a la seguridad social | 460 | 479 | 939 | 405 | 401 | 806 | 401 | 266 | 667 | 2412 |
| Derecho a la inclusión de niñas, niños y adolescentes con discapacidad | 3 | 1 | 4 | 1 | 1 | 2 | 2 | 1 | 3 | 9 |
| Derecho a la educación | 56 | 60 | 116 | 94 | 87 | 181 | 46 | 61 | 107 | 404 |
| Derecho al descanso y al esparcimiento | 0 | 0 | 0 | 0 | 0 | 0 | 0 | 0 | 0 | 0 |
| Derecho a la libertad de convicciones éticas, pensamiento, conciencia, religión y cultura | 0 | 0 | 0 | 0 | 0 | 0 | 0 | 0 | 0 | 0 |
| Derecho a la libertad de expresión y de acceso a la información | 0 | 0 | 0 | 0 | 0 | 0 | 0 | 0 | 0 | 0 |
| Derecho de participación | 0 | 0 | 0 | 0 | 0 | 0 | 0 | 0 | 0 | 0 |
| Derecho a la intimidad | 0 | 0 | 0 | 2 | 0 | 2 | 5 | 0 | 5 | 7 |
| Derecho de niñas, niños y adolescentes migrantes | 473 | 510 | 983 | 447 | 521 | 968 | 880 | 2,048 | 2,928 | 4,879 |
| Derecho de asociación y reunión | 0 | 0 | 0 | 0 | 0 | 0 | 0 | 0 | 0 | 0 |
| Derecho de seguridad jurídica y al debido proceso | 0 | 0 | 0 | 0 | 0 | 0 | 0 | 0 | 0 | 0 |
| Derecho de acceso a las tecnologías de la información, internet y medios de comunicación. | 0 | 0 | 0 | 0 | 0 | 0 | 0 | 0 | 0 | 0 |
| Totales | 2,902 | 2,829 | 5,731 | 2,311 | 2,543 | 4,854 | 3,006 | 3,569 | 6,575 | 17,160 |

Fuente: Los datos referidos con antelación se obtienen de la captura de una denuncia en perjuicio de niñas, niños o adolescentes en el Sistema PPNNA. El dato de derecho de niñas, niños y adolescentes reportado corresponde a las atenciones de los 4 Centros de Asistencia Social de movilidad: Tin Otoch, Yoemia, Camino a Casa Nogales y Módulo SLRC.

ACTORES SOCIALES BENEFICIADOS CON EL PROGRAMA PESO A PESO POR LA TRANSFORMACIÓN

| Periodo: Septiembre 2023 a Diciembre 2023 | | | | | Periodo: Enero 2024 a 31 julio 2024 | | | | |
|---|-----------------------------|---|-----------------------------|-----------------------------------|-------------------------------------|------------------------|---|-----------------------------|-----------------------------------|
| Consecutivo | Municipio | Número de Actores sociales beneficiados | Total presupuesto entregado | Población beneficiada en personas | Consecutivo | Municipio | Número de Actores sociales beneficiados | Total presupuesto entregado | Población beneficiada en personas |
| 1 | Agua Prieta | 2 | \$ 115,000.00 | 53 | 1 | Agua Prieta | 3 | \$185,000.00 | 850 |
| 2 | Álamos | 1 | \$66,500.00 | 11 | 2 | Álamos | 1 | \$35,000.00 | 11 |
| 3 | Arizpe | 1 | \$46,600.00 | 400 | 3 | Arizpe | 1 | \$60,000.00 | 402 |
| 4 | Bácum | 1 | \$60,000.00 | 35 | 4 | Bácum | 2 | \$105,000.00 | 685 |
| 5 | Baviácora | 1 | \$34,900.00 | 280 | 5 | Baviácora | 1 | \$35,000.00 | 280 |
| 6 | Caborca | 3 | \$128,900.00 | 103 | 6 | Caborca | 4 | \$195,000.00 | 155 |
| 7 | Cajeme | 32 | \$1,843,200.00 | 7,622 | 7 | Cajeme | 31 | \$1,505,000.00 | 7,304 |
| 8 | Cananea | 2 | \$90,500.00 | 22 | 8 | Cananea | 3 | \$105,000.00 | 40 |
| 9 | Gral. Plutarco Elías Calles | 1 | \$66,500.00 | 40 | 9 | Guaymas | 7 | \$320,000.00 | 507 |
| 10 | Guaymas | 10 | \$709,568.00 | 1,717 | 10 | Hermosillo | 110 | \$5,445,000.00 | 145,800 |
| 11 | Hermosillo | 108 | \$7,110,766.00 | 145,419 | 11 | Huatabampo | 2 | \$ 110,000.00 | 284 |
| 12 | Huatabampo | 2 | \$119,000.00 | 292 | 12 | Ímuris | 2 | \$65,000.00 | 46 |
| 13 | Ímuris | 1 | \$24,500.00 | 10 | 13 | Magdalena de Kino | 1 | \$40,000.00 | 23 |
| 14 | Magdalena de Kino | 1 | \$ 40,000.00 | 5 | 14 | Navojoa | 10 | \$545,000.00 | 846 |
| 15 | Navojoa | 11 | \$ 706,433.00 | 719 | 15 | Nogales | 13 | \$545,000.00 | 2,690 |
| 16 | Nogales | 12 | \$ 672,700.00 | 1,852 | 16 | Puerto Peñasco | 5 | \$190,000.00 | 349 |
| 17 | Puerto Peñasco | 4 | \$263,000.00 | 123 | 17 | San Ignacio Río Muerto | 1 | \$60,000.00 | 35 |
| 18 | San Ignacio Río Muerto | 1 | \$83,000.00 | 30 | 18 | San Luis Río Colorado | 11 | \$390,000.00 | 451 |
| 19 | San Luis Río Colorado | 11 | \$336,000.00 | 69 | 19 | Ures | 2 | \$ 65,000.00 | 65 |
| 20 | Ures | 1 | \$60,000.00 | 25 | | | | | |
| Totales | | 206 | \$ 12,577,067.00 | 158,827 | Totales | | 210 | \$10,000,000.00 | 160,823 |

Nota: El programa Peso a Peso por la Transformación 2024, iniciará operaciones en el mes de junio.

Fuente: Elaboración propia con datos de la Plataforma de Registro del Programa Peso a Peso por la Transformación, así como de la Unidad de Planeación y Finanzas de DIF Sonora.

INVERSIÓN DEL ESTADO POR VERTIENTE TEMÁTICA ATENDIDA POR LOS ORGANISMOS DE LA SOCIEDAD CIVIL A TRAVÉS DEL PROGRAMA PESO A PESO POR LA TRANSFORMACIÓN.

| Periodo: Septiembre 2023 a Diciembre 2023 | | | | | Periodo: Enero 2024 a 31 julio 2024 | | | | | | |
|---|---|-------------------------------|-----------------------------|------------------------------|-------------------------------------|-------------|--|-------------------------------|-----------------------------|------------------------------|-----------------------------------|
| Consorcio | Variantes temáticas | Actores sociales beneficiados | Total presupuesto entregado | Distribución del presupuesto | Población beneficiada en personas | Consecutivo | Variantes temáticas | Actores sociales beneficiados | Total presupuesto entregado | Distribución del presupuesto | Población beneficiada en personas |
| 1 | Desarrollo comunitario en población en situación de pobreza | 76 | \$ 4,774,268.00 | Mensual | 115,893 | 1 | Desarrollo comunitario en población en situación de vulnerabilidad (alimentaria, de vestido, educativa, deportiva, cultural, artística, materiales para construcción o rehabilitación de viviendas, etc.). | 73 | \$ 3,490,000.00 | Mensual | 84,998 |
| 2 | Rehabilitación de espacios para albergues a adultos mayores y NNA | | | | | 2 | | | | | |
| 3 | Apoyos a la certificación de centros de tratamiento y rehabilitación de adicciones | 62 | \$ 3,474,766.00 | Mensual | 1027 | 3 | Apoyos a la certificación de centros de tratamiento y rehabilitación de adicciones, así como programas que desincentiven el uso de sustancias adictivas | 61 | \$ 2,670,000.00 | Mensual | 4,078 |
| 4 | Fondo para mejorar la convivencia social | | | | | 4 | | | | | |
| 5 | Contribución a la asistencia social alimentaria a NNA en escuelas en zonas de alta marginación. | | | | | 5 | | | | | |
| 6 | Contribución a la asistencia alimentaria que promuevan hábitos saludables | | | | | 6 | | | | | |
| 7 | Centros y programas que desincentiven el uso de sustancias adictivas | | | | | 7 | | | | | |
| 8 | Capacitación e inclusión laboral a personas con discapacidad | 8 | \$ 523,500.00 | Mensual | 225 | 8 | Capacitación e inclusión laboral y social a personas con discapacidad. | 9 | \$380,000.00 | Mensual | 236 |
| 9 | Servicios y ayudas asistenciales | | | | | 9 | | | | | |
| 10 | Atención y apoyo a personas en situación de movilidad humana. | | | | | 10 | | | | | |

ANEXO II - ANEXO ESTADÍSTICO - GRÁFICO

| Periodo: Septiembre 2023 a Diciembre 2023 | | | | | | Periodo: Enero 2024 a 31 julio 2024 | | | | | |
|---|---|-------------------------------|-----------------------------|------------------------------|-----------------------------------|-------------------------------------|--|-------------------------------|------------------------------|------------------------------|-----------------------------------|
| Cons ecuti vo | Variantes temáticas | Actores sociales beneficiados | Total presupuesto entregado | Distribución del presupuesto | Población beneficiada en personas | Consec utivo | Variantes temáticas | Actores sociales beneficiados | Total, presupuesto entregado | Distribución del presupuesto | Población beneficiada en personas |
| 11 | Alojamiento temporal o permanente de personas y/o núcleos familiares en situación de vulnerabilidad | 27 | \$ 1,946,000.00 | Mensual | 16,142 | 11 | Apoyo a espacios para albergues permanentes o temporales, casas hogar y centros de atención a mujeres, niñas, niños y adolescentes, a adultos mayores y a personas en situación de movilidad humana. | 31 | \$1,775,000.00 | Mensual | 39,331 |
| 12 | Contribución a garantizar los derechos y protección integral de NNA de 0 a 17 años. | | | | | 12 | | | | | |
| 13 | Favorecer el desarrollo comunitario de comunidades indígenas y marginadas. | 1 | \$66,000.00 | Mensual | 100 | 13 | | | | | |
| 14 | Capacitación a población en condiciones de pobreza, pobreza extrema y vulnerabilidad para el desarrollo de sus capacidades. | | | | | 14 | | | | | |
| 15 | Proyectos productivos para el autoempleo | | | | | 15 | | | | | |
| 16 | Inclusión de las personas con discapacidad en los ámbitos de salud, social, educativo, cultural y deportivo. | | | | | 16 | | | | | |
| 17 | Contribución a garantizar los derechos y protección integral a las personas adultas mayores. | | | | | 17 | | | | | |
| 18 | Programas y acciones de impacto con enfoque psicosocial para NNA que promuevan estilos de vida respetuosos, incluyentes y vida saludable. | | | | | 18 | Programas de atención a niñas, niños y adolescentes de acuerdo a los resultados de la consulta nacional a niñas, niños y adolescentes "¿me escuchas?" | 1 | \$50,000.00 | Mensual | 10 |

Periodo: Septiembre 2023 a Diciembre 2023

Periodo: Enero 2024 a 31 julio 2024

| Consejo | Variantes temáticas | Actores sociales beneficiados | Total presupuesto entregado | Distribución del presupuesto | Población beneficiada en personas | Consecutivo | Variantes temáticas | Actores sociales beneficiados | Total presupuesto entregado | Distribución del presupuesto | Población beneficiada en personas |
|----------------|---|-------------------------------|-----------------------------|------------------------------|-----------------------------------|-------------|--|-------------------------------|-----------------------------|------------------------------|-----------------------------------|
| 19 | Mejoramiento de la movilidad y accesibilidad incluyente para personas con discapacidad y adultas mayores. | | | | | 19 | | | | | |
| 20 | Investigación en materia de asistencia social y derechos sociales. | | | | | 20 | | | | | |
| 21 | Prevención social de las violencias y la delincuencia. | 2 | \$78,333.00 | Mensual | 140 | 21 | | | | | |
| 22 | Acciones en promoción y mejora de la salud (alimentaria, mental, física, etc.) | 27 | \$1,601,200.00 | Mensual | 24,652 | 22 | Acciones en promoción y mejora de la salud (alimentaria, mental, física, etc.) | 29 | \$1,475,000.00 | Mensual | 29,514 |
| 23 | Promoción de los derechos de la mujer y la igualdad sustantiva | 3 | \$113,000.00 | Mensual | 648 | 23 | Promoción de los derechos de la mujer y la igualdad sustantiva. | 6 | \$260,000.00 | Mensual | 2,656 |
| Totales | | 206 | \$12,577,067.00 | | 158,827 | | | 210 | \$10,000,000.00 | | 160,823 |

Nota: El programa Peso a Peso por la Transformación 2024, iniciará operaciones en el mes de junio.

Fuente: Elaboración propia con datos de la Plataforma de Registro del Programa Peso a Peso por la Transformación, así como de la Unidad de Planeación y Finanzas de DIF Sonora.



PROGRAMA DE SALUD Y BIENESTAR COMUNITARIO

PERIODO: SEPTIEMBRE 2023 A SEPTIEMBRE 2024

| Municipio | Localidad | Proyecto | Población beneficiada | F | M | Inversión |
|-------------------------------|---|----------|-----------------------|-----|-----|----------------|
| Agua Prieta | El Rusbayo | 2 | 15 | 11 | 4 | \$48,184 |
| Álamos | Baboyagui, Burapaco, El Guamúchil, Guajaray, Huicochic, Los Estrados, Mesa Colorada, Nuevo Piedras Verdes, Yooojigua | 28 | 204 | 146 | 58 | \$1,644,476 |
| Altar | | | 0 | | | \$0 |
| Arivechi | Tarachi | 3 | 16 | 13 | 3 | \$148,035 |
| Arizpe | Tahuichopa | 2 | 16 | 11 | 5 | \$49,691 |
| Bácum | La Bomba de Juan Maldonado | 2 | 28 | 25 | 3 | \$124,230 |
| Benito Juárez | Paredón Colorado | 2 | 18 | 13 | 5 | \$48,184 |
| Benjamín Hill | Benjamín Hill | 2 | 16 | 16 | 0 | \$93,375 |
| Caborca | Plutarco Elías Calles (La Y Griega) | 3 | 19 | 15 | 4 | \$222,775 |
| Cajeme | Loma de Guamúchil | 2 | 26 | 26 | 0 | \$93,375 |
| Etchojoa | Bacame Nuevo, Bachoco el Alto, Bacobampo, Buaysiacobe, Colonia Soto (Caurará), El Centenario, Guaytana, La Línea (La Línea de Basconcobe), Sahuaral | 28 | 229 | 197 | 32 | \$2,073,186 |
| General Plutarco Elías Calles | Valdés | 4 | 15 | 10 | 5 | \$230,520 |
| Guaymas | Bahugo, Estación Oroz (Oroz), Guásimas (de Belem), Vícam | 10 | 64 | 50 | 14 | \$406,834 |
| Hermosillo | Miguel Alemán (La Doce) | 4 | 16 | 13 | 3 | \$70,564 |
| Huatabampo | Bachantahui, El sufragio, Las Mamias, Lomas de Etchoropo, Torocoba | 15 | 111 | 93 | 18 | \$1,068,681 |
| Ímuris | Estación Cumeral | 2 | 18 | 12 | 6 | \$49,691 |
| Magdalena | Magdalena de Kino | 2 | 15 | 10 | 5 | \$169,142 |
| Navojua | Cuajaqui, Pueblo Mayo, San Antonio de los Ibarra, Teachive, tesia, Tetapeche | 18 | 104 | 89 | 15 | \$1,232,630 |
| Pitiquito | Desemboque | 2 | 15 | 14 | 1 | \$161,397 |
| Puerto Peñasco | Puerto Peñasco | 2 | 16 | 14 | 2 | \$54,392 |
| Quiriego | Quiriego, Tepahui | 6 | 33 | 19 | 14 | \$272,465 |
| Rosario De Tesopaco | Nuri | 2 | 15 | 14 | 1 | \$49,691 |
| Sahuaripa | Trigo de Codorepe | 3 | 15 | 15 | 0 | \$49,691 |
| San Ignacio Río Muerto | San Ignacio Río Muerto (Col. Militar) | 3 | 15 | 13 | 2 | \$177,583 |
| San Luis Río Colorado | El Cheque Ocho | 2 | 15 | 13 | 2 | \$54,392 |
| Totales | | 149 | 1054 | 852 | 202 | \$8,593,185.48 |

Fuente: Padrón de beneficiarios que se encuentra en los archivos de la Dirección de Programas Alimentarios y Desarrollo Comunitario.

PROYECTOS PRODUCTIVOS “MUJER EMPRENDE”

PERIODO: SEPTIEMBRE 2023 A SEPTIEMBRE 2024

| Municipio | Proyecto | Población beneficiada | Inversión |
|-------------------------------|----------|-----------------------|-------------|
| Aconchi | 3 | 3 | \$93,352 |
| Agua Prieta | 8 | 8 | \$259,866 |
| Álamos | 23 | 23 | \$702,284 |
| Altar | 2 | 2 | \$78,594 |
| Arivechi | 3 | 3 | \$78,311 |
| Arizpe | 3 | 3 | \$88,497 |
| Baceraç | 3 | 3 | \$93,253 |
| Bacoachi | 4 | 4 | \$123,162 |
| Bacum | 8 | 8 | \$233,433 |
| Baviáçora | 4 | 4 | \$89,177 |
| Bavispe | 5 | 5 | \$147,192 |
| Benito Juárez | 10 | 10 | \$314,209 |
| Benjamín Hill | 1 | 1 | \$41,424 |
| Cajeme | 6 | 6 | \$218,688 |
| Carbó | 2 | 2 | \$61,139 |
| Cumpas | 4 | 4 | \$113,215 |
| Divisaderos | 5 | 5 | \$145,653 |
| Empalme | 1 | 1 | \$41,424 |
| Etohojoa | 13 | 13 | \$415,481 |
| Fronteras | 7 | 7 | \$208,231 |
| General Plutarco Elías Calles | 7 | 7 | \$263,803 |
| Granados | 5 | 5 | \$146,179 |
| Guaymas | 8 | 8 | \$266,348 |
| Hermosillo | 80 | 80 | \$2,597,153 |
| Huachinera | 6 | 6 | \$182,537 |
| Huásabas | 3 | 3 | \$95,804 |
| Huatabampo | 20 | 20 | \$625,262 |
| Huepac | 2 | 2 | \$54,380 |
| La Colorada | 4 | 4 | \$133,012 |
| Magdalena | 1 | 1 | \$37,171 |
| Mazatán | 6 | 6 | \$191,429 |
| Moctezuma | 5 | 5 | \$163,462 |
| Naco | 5 | 5 | \$170,041 |
| Náçori Chioo | 4 | 4 | \$106,699 |
| Nacoçari De Garoía | 4 | 4 | \$130,708 |
| Navojoa | 23 | 23 | \$716,952 |
| Nogales | 6 | 6 | \$179,743 |
| Ónavas | 1 | 1 | \$23,930 |
| Opodepe | 5 | 5 | \$158,706 |
| Oquitoa | 2 | 2 | \$74,416 |
| Pitiquito | 7 | 7 | \$162,613 |
| Puerto Peñasco | 5 | 5 | \$172,650 |



| Municipio | Proyecto | Población beneficiada | Inversión |
|--------------------------|------------|-----------------------|----------------------|
| Quiriego | 7 | 7 | \$229,177 |
| Rayón | 6 | 6 | \$185,450 |
| Rosario De Tesopaco | 10 | 10 | \$265,104 |
| Sahuaripa | 7 | 7 | \$189,225 |
| San Felipe De Jesús | 3 | 3 | \$102,324 |
| San Ignacio Río Muerto | 6 | 6 | \$204,886 |
| San Javier | 5 | 5 | \$123,692 |
| San Luis Río Colorado | 17 | 17 | \$487,937 |
| San Miguel De Horcasitas | 5 | 5 | \$154,453 |
| San Pedro De La Cueva | 7 | 7 | \$211,295 |
| Santa Ana | 8 | 8 | \$234,836 |
| Santa Cruz | 5 | 5 | \$154,582 |
| Sáric | 5 | 5 | \$117,684 |
| Suaqui Grande | 5 | 5 | \$152,149 |
| Tepache | 4 | 4 | \$124,192 |
| Trincheras | 4 | 4 | \$120,096 |
| Tubutama | 4 | 4 | \$120,096 |
| Ures | 5 | 5 | \$157,304 |
| Villa Hidalgo | 1 | 1 | \$310,379 |
| Villa Pesqueira | 7 | 7 | \$224,384 |
| Yécora | 6 | 6 | \$191,932 |
| Totales | 451 | 451 | 14,260,759.73 |

Fuente: Padrón de beneficiarios que se encuentra en los archivos de la Dirección de Programas Alimentarios y Desarrollo Comunitario.



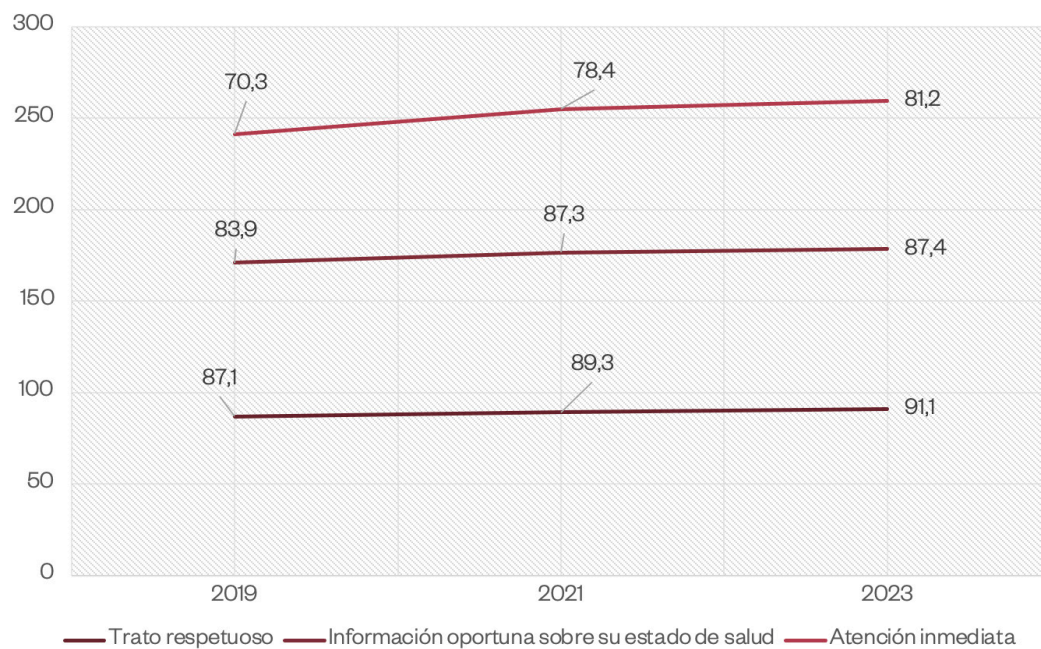
**EL PRESUPUESTO SOCIAL MÁS
GRANDE DE LA HISTORIA**
V. SALUD UNIVERSAL



PERCEPCIÓN DEL USUARIO EN LOS SERVICIOS DE SALUD DE SONORA

PERIODO: 2019 - 2023

TIPO: IMPACTO

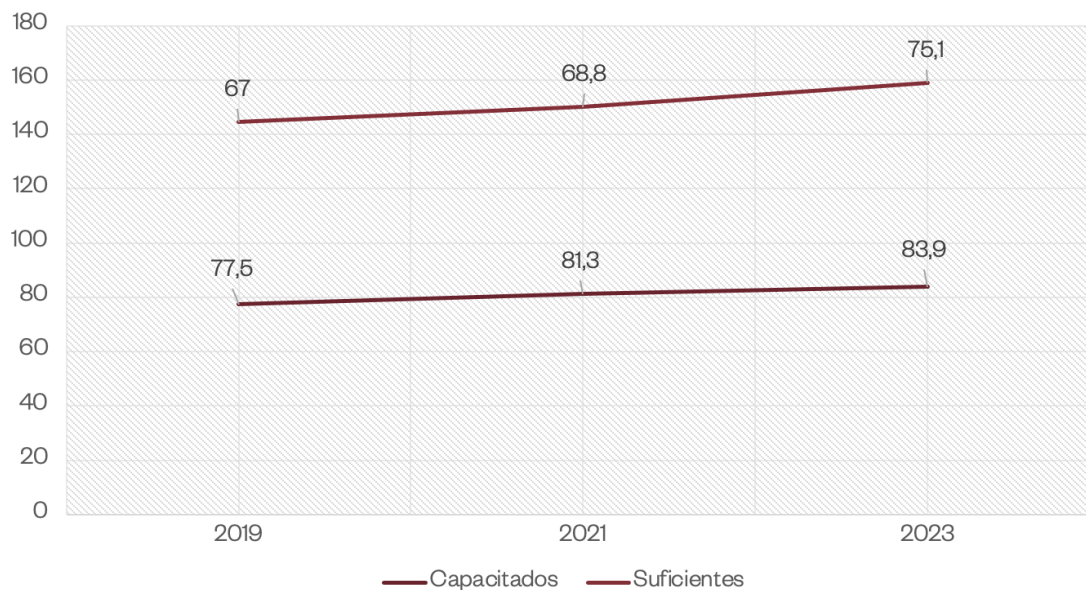


Fuente: INEGI. Encuesta Nacional de Calidad e Impacto Gubernamental.

MÉDICOS CAPACITADOS Y SUFICIENTES EN LOS SERVICIOS DE SALUD DE SONORA

PERIODO: 2019 - 2023

TIPO: IMPACTO

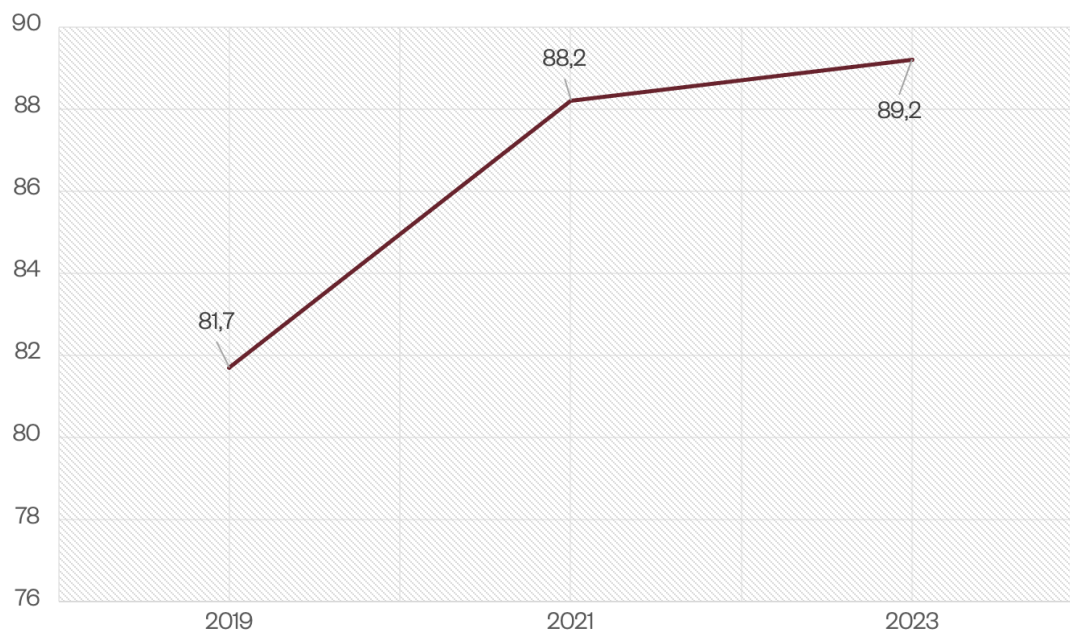


Fuente: INEGI. Encuesta Nacional de Calidad e Impacto Gubernamental.

INSTALACIONES LIMPIAS Y ORDENADAS EN LOS SERVICIOS DE SALUD DE SONORA

PERIODO: 2019 - 2023

TIPO: IMPACTO

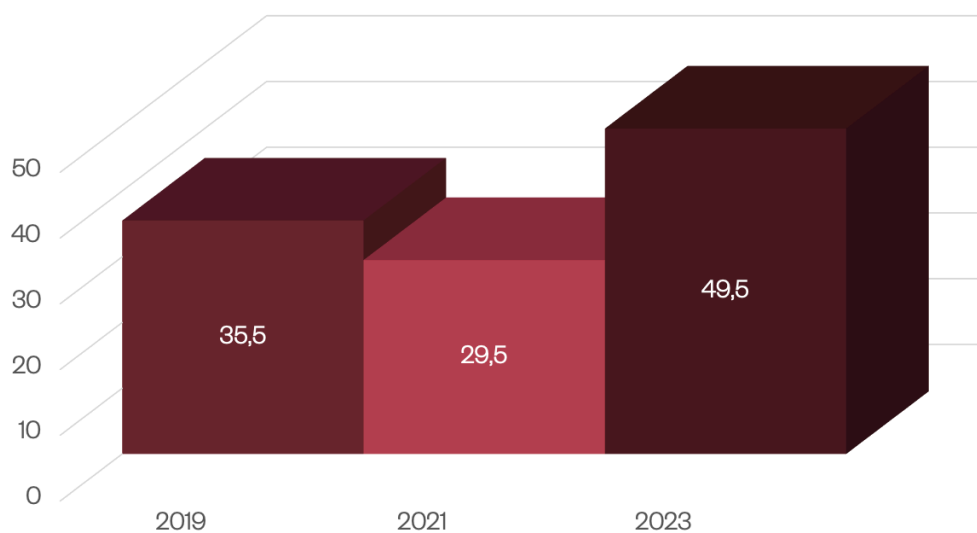


Fuente: INEGI. Encuesta Nacional de Calidad e Impacto Gubernamental.

DISPOSICIÓN DE MEDICAMENTOS EN LOS SERVICIOS DE SALUD DE SONORA

PERIODO: 2019 - 2023

TIPO: IMPACTO

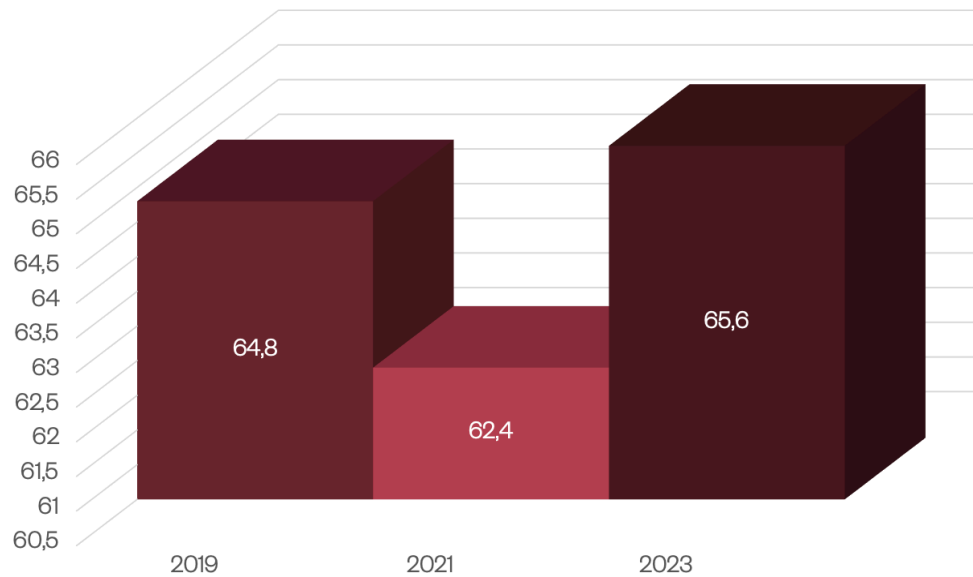


Fuente: INEGI. Encuesta Nacional de Calidad e Impacto Gubernamental.

SATISFACCIÓN CON EL SERVICIO DE SALUD ESTATAL O SEGURO POPULAR

PERIODO: 2019 - 2023

TIPO: IMPACTO

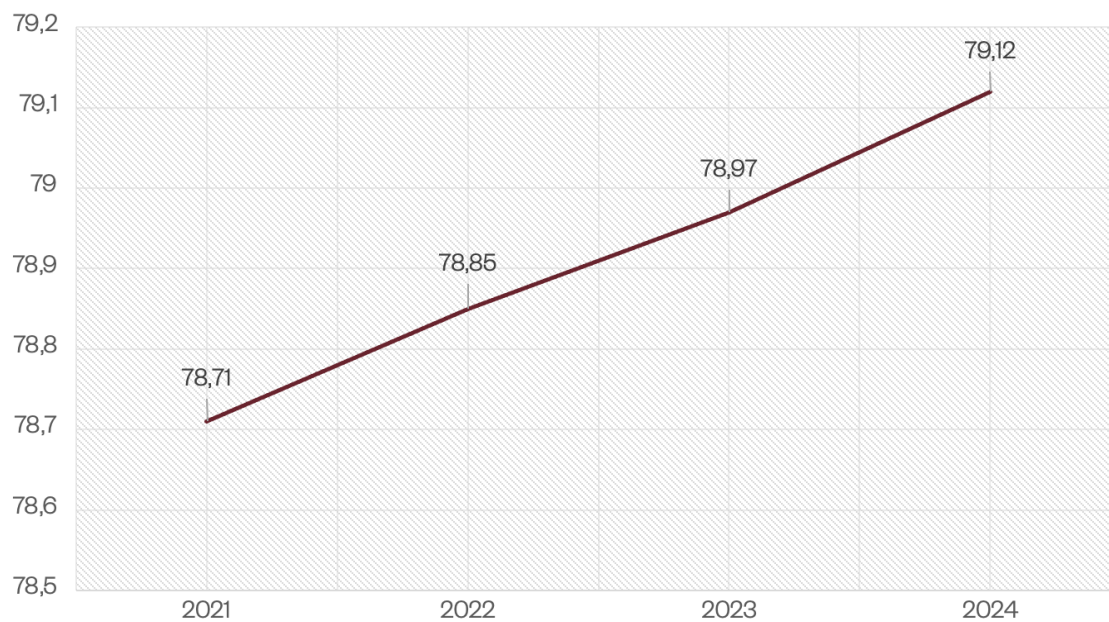


Fuente: INEGI. Encuesta Nacional de Calidad e Impacto Gubernamental.

ESPERANZA DE VIDA AL NACIMIENTO EN SONORA

PERIODO: 2021 - 2024

TIPO: IMPACTO

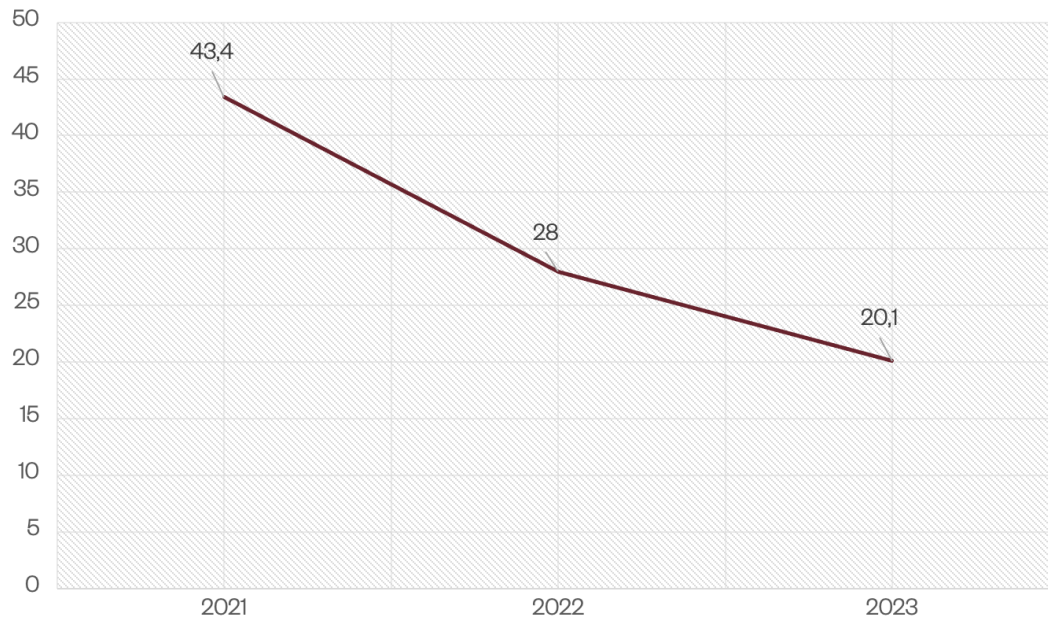


Fuente: Indicadores de Resultado de los Sistemas de Salud Federal.

RAZÓN DE MORTALIDAD MATERNA EN SONORA

PERIODO: 2021 - 2023

TIPO: IMPACTO

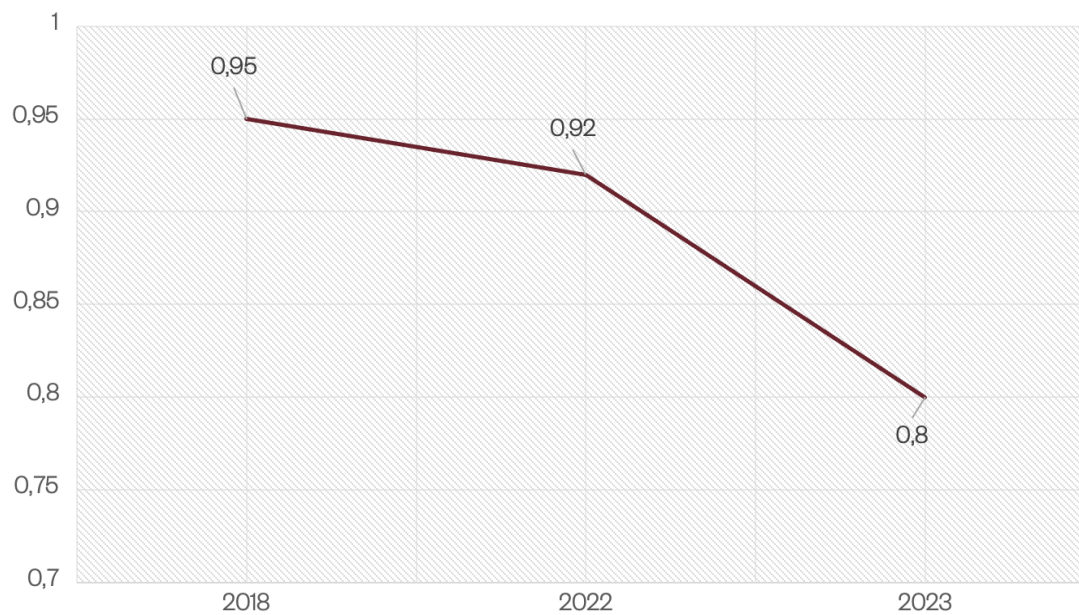


Fuente: Sistema Nacional de Vigilancia Epidemiológica.

TASA DE CAMAS CENSABLES POR CADA 1,000 HABITANTES DEL SERVICIO PÚBLICO

PERIODO: 2021 - 2023

TIPO: IMPACTO

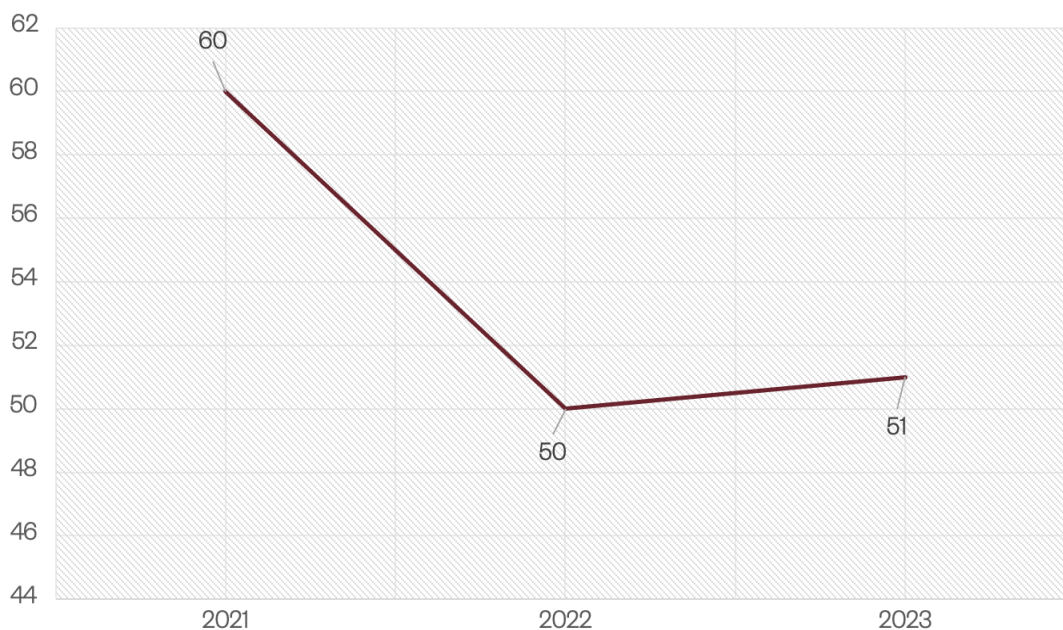


Fuente: Instituto Nacional de Estadística y Geografía (INEGI).

PORCENTAJE DE ESTABLECIMIENTOS DE CONSULTA EXTERNA Y HOSPITALIZACIÓN EN OPERACIÓN EN SONORA

PERIODO: 2021 - 2023

TIPO: IMPACTO



Fuente: Dirección General de Información a la Salud.

TRANSFERENCIA DE LOS SERVICIOS DE SALUD DE SONORA A SERVICIOS DE SALUD IMSS-BIENESTAR

PERIODO: 19 DE JUNIO DE 2024

TIPO: GESTIÓN

| Concepto | Datos transferidos | Total de transferencia |
|--------------------|--|---|
| Unidades de Salud | 256 unidades médicas | 270 unidades transferidas |
| | 14 unidades móviles | |
| Recurso Financiero | 196.2 mdp gastos de inversión | 1,771 mdp recurso estatal transferido |
| | 967.7 mdp servicios personales | |
| Recurso Humano | 607.0 mdp gastos de operación | Queda pendiente por transferir a 5,662 personal de salud (base federal, formalizado, regularizado, contratos, subsidio y estatal), para un total de 8,025 personas. |
| | 2,363 personal de base federal transferido | |

Fuente: Datos internos Unidad de Asuntos Jurídicos de los SSS; Dirección General de Recursos Humanos de los SSS;

*mdp: millones de pesos; * SSS: Servicios de Salud de Sonora.

SERVICIO DE ESPECIALIDAD MÉDICA A TRAVÉS DE TELEMEDICINA POR UNIDAD MÉDICA

PERIODO: 31 DE MAYO DE 2024

TIPO: GESTIÓN

| Instalaciones | Especialidad médica | No. de atención otorgada |
|--------------------------------------|-------------------------------|--------------------------|
| Hospital Infantil de Estado (HIES) | Pediatría | 66 |
| | Ginecología y Obstetricia | 63 |
| | Nutrición | 8 |
| | Psicología Ginecológica | 13 |
| | Psicología Pediátrica | 39 |
| | Cirugía Pediátrica | 1 |
| | Trauma y Ortopedia Pediátrica | 10 |
| | Oncología Pediátrica | 1 |
| | Hematología Pediátrica | 1 |
| | Total | 202 |
| Hospital General del Estado (HGE) | Medicina Interna | 132 |
| | Psiquiatría | 142 |
| | Dermatología | 37 |
| | Alergología | 10 |
| | Urología | 41 |
| | Nefrología | 6 |
| | Neumología | 7 |
| | Hematología | 2 |
| | Traumatología y Ortopedia | 54 |
| | Neurología | 8 |
| | Nutrición | 23 |
| | Psicología | 69 |
| | Total | 531 |
| Hospital Psiquiátrico Cruz del Norte | Psiquiatría | 231 |
| | Total | 231 |
| CAPASITS Hermosillo | Medicina Interna | 1 |
| | Psicología | 1 |
| | Total | 2 |

Fuente: Datos internos Telemedicina.

MÉTODOS ANTICONCEPTIVOS OTORGADOS A USUARIAS SEXUALMENTE ACTIVAS

PERIODO: 31 DE MAYO DEL 2024

TIPO: GESTIÓN

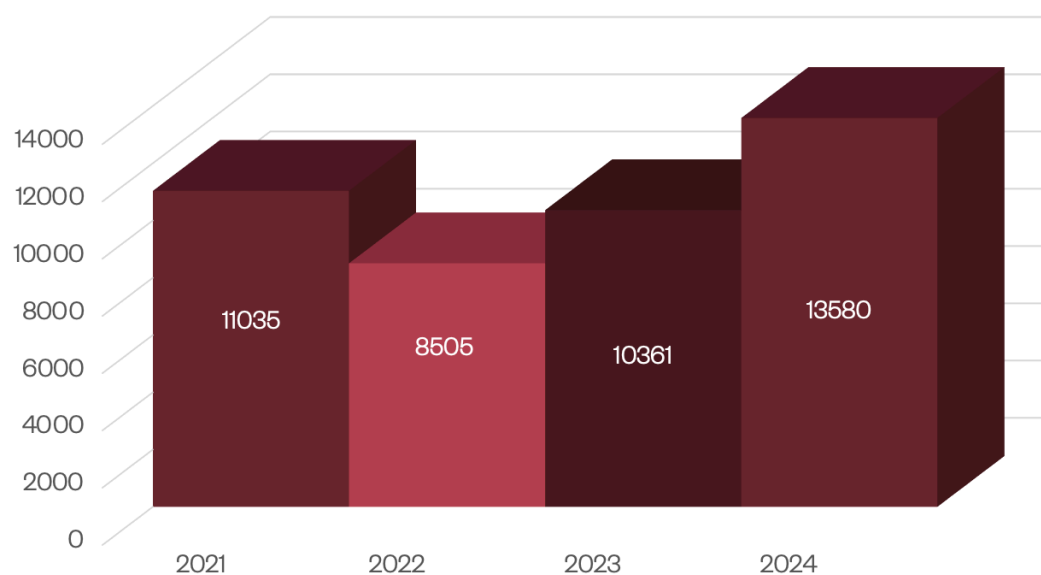
| Tipo de método anticonceptivo | % otorgado |
|-------------------------------|-------------|
| Oral | 6% |
| Inyectable mensual | 8% |
| Inyectable bimensual | 3% |
| Inyectable trimestral | 2% |
| Implante subdérmico | 29% |
| DIU | 31% |
| DIU medicado | 8% |
| Parche | 2% |
| Preservativo masculino | 11% |
| Preservativo femenino | 0% |
| Total | 100% |

Fuente: Datos Internos Dirección General de Servicios de Salud a la Persona (DGSSP) de los Servicios de Salud de Sonora (SSS).

COMPARATIVO ANUAL DE USUARIAS NUEVAS QUE ADOPTARON UN MÉTODO ANTICONCEPTIVO

PERIODO: 2021 - 2024

TIPO: GESTIÓN



REGISTRO DE COBERTURA DE ANTICONCEPCIÓN POST EVENTO OBSTÉTRICO

PERIODO: 2020 - 2024

TIPO: GESTIÓN

| Tipo | 2020 | 2021 | 2022 | 2023-2024 |
|---------------------------------------|--------|--------|--------|-----------|
| Eventos obstétricos | 15,940 | 14,642 | 13,541 | 13,021 |
| % Cobertura | 58 | 56 | 63 | 72 |
| Anticoncepción Post Evento Obstétrico | 9,231 | 8,226 | 8,596 | 9,367 |

Fuente: Datos Internos DGSSP-SSS.

RAZÓN DE MORTALIDAD MATERNA NACIONAL Y EN SONORA

PERIODO: 2021 - 2024

TIPO: GESTIÓN

| Cobertura | 2021 | 2022 | 2023 | 2024 |
|-----------|------|------|------|------|
| Nacional | 53.1 | 30.2 | 24.5 | 24.4 |
| Sonora | 43.3 | 29.8 | 24.1 | 23.6 |

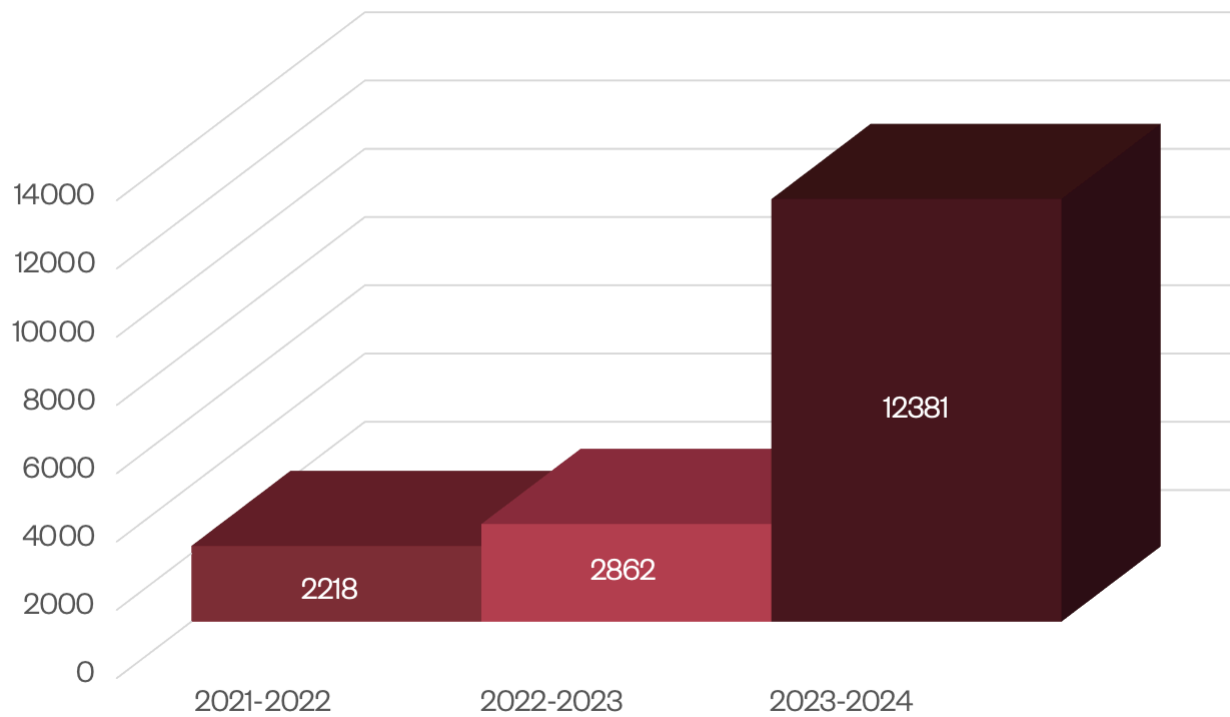
Fuente: Secretaría de Desarrollo Social.



NÚMERO COMPARATIVO DE LOS ÚLTIMOS TRES PERIODOS A REPORTAR DE MASTOGRAFÍAS REALIZADAS EN MUJERES DE 40 A 69 AÑOS DE EDAD EN EL ESTADO

PERIODO: 2021 - 2024

TIPO: GESTIÓN



Fuente: Datos Internos de la Dirección General de Servicios de Salud a la Persona (DGSSP).

*los datos están sujetos a cambios en relación a la acción continua del programa de cáncer de la mujer..

NÚMERO DE CASOS POR TIPO DE NEOPLASIAS

PERIODO: 2023

TIPO: GESTIÓN

| Casos | Número de casos | Porcentaje (%) |
|------------------------------|-----------------|----------------|
| Cáncer de mama | 194 | 27.4 |
| Cáncer del cuello del útero | 69 | 9.8 |
| Cáncer del cuerpo del útero | 58 | 8.2 |
| Cáncer de pulmón | 20 | 2.8 |
| Cáncer de colon y recto | 64 | 9.1 |
| Cáncer de estómago y esófago | 25 | 3.5 |
| Cáncer de próstata | 59 | 8.3 |
| Otras Neoplasias | 228 | 30.8 |
| Total | 717 | 100 |

Fuente: Datos Internos Centro Estatal de Oncología (CEO).

SERVICIOS ESPECIALIZADOS BRINDADOS EN UNIDAD DE ESPECIALIDAD EN NEURODESARROLLO

PERIODO: 2024

TIPO: GESTIÓN

| Descripción de las Metas | Meta 2024 | Avance porcentual por meta individual | |
|--------------------------|-----------|---------------------------------------|-----|
| Detección Temprana | 1,504 | 576 | 38% |
| Detección Tardía | 2,818 | 375 | 13% |
| Diagnóstico Psicosocial | 6,537 | 2,657 | 41% |
| Intervención Psicosocial | 18,558 | 6,490 | 35% |
| Consulta Médica | 6,816 | 1,590 | 23% |
| Consulta Nutricional | 4,406 | 1,193 | 27% |

Fuente: Datos Internos Centro Estatal de Oncología (CEO).

RESUMEN DE ACCIONES EN ATENCIÓN A LA SALUD INFANTIL Y ADOLESCENCIA

PERIODO: 2024

TIPO: GESTIÓN

| Programas De Salud | Acciones Realizadas | Distritos De Salud | | | | | | Total |
|--|---|--------------------|-------|--------|--------|-------|--------|--------|
| | | 1 | 2 | 3 | 4 | 5 | 6 | |
| Cáncer En La Infancia Y Adolescencia | Talleres A Madres, Padre O Tutores | 20,623 | 2,517 | 1,194 | 3,753 | 1,370 | 2,066 | 31,522 |
| | Cedulas De Detección Oportuna De Signos Y Síntomas De Sospecha De Cáncer En Menores De 18 | 16,942 | 2,703 | 1,680 | 9,584 | 2,364 | 2,294 | 35,566 |
| | Referencia Oportuna | 46 | 1 | 39 | 11 | 3 | 44 | 144 |
| Salud En La Adolescencia | Total De Actividades Realizadas (Deportiva, Cultural, Psicoeducativa) | 94 | 114 | 22 | 14 | 80 | 15 | 339 |
| | Participantes Del Grupo Etario 10-19 Años | 2,020 | 1,097 | 1,171 | 559 | 1,535 | 374 | 6,756 |
| Vigilancia Del Desarrollo En La Primera Infancia | Capacitaciones Otorgadas A Madres, Padres Y/O Cuidadores En Estimulación Temprana | 8,094 | 2,997 | 958 | 1,491 | 985 | 473 | 14,998 |
| | Talleres De Estimulación Temprana Otorgados A Menores De 6 Años | 1,120 | 303 | 187 | 223 | 158 | 88 | 2,079 |
| | Total De Pruebas Edi Aplicadas | 2,646 | 821 | 425 | 825 | 223 | 122 | 5,062 |
| Prevención, Diagnóstico Y Tratamiento De Las Enfermedades Diarreicas Agudas E Infecciones Respiratorias Agudas | Consulta De Primera Vez A Menores De 5 Años | 27,518 | 2,064 | 6,192 | 19,263 | 9,631 | 4,128 | 68,796 |
| | Consulta De Primera Vez Mujer Menor De 5 Años | 13,389 | 1,004 | 3,013 | 9,372 | 4,686 | 2,008 | 33,472 |
| | Consulta De Primera Vez Hombre Menor De 5 Años | 14,129 | 1,060 | 3,179 | 9,890 | 4,945 | 2,119 | 35,322 |
| | Consulta De Primera Vez Menor De 5 Años Por Eda | 2,390 | 340 | 268 | 1,079 | 989 | 196 | 5,262 |
| | Consulta De Primera Vez Menor De 5 Años Por Infección Respiratoria | 9,935 | 854 | 990 | 3,901 | 3,826 | 604 | 20,110 |
| | Madres Capacitadas En Enfermedad Diarreica Aguda | 28,346 | 3,944 | 5,484 | 7,601 | 5,443 | 2,503 | 53,321 |
| | Madres Capacitadas En Enfermedad Respiratoria Aguda | 26,688 | 3,825 | 3,941 | 7,488 | 6,214 | 1,969 | 50,125 |
| | Consultas De Vigilancia Nutricional En Niños Menores De 5 Años | | | | | | | |
| | Consultas | 30,418 | 2,999 | 5,976 | 24,499 | 5,605 | 2,836 | 72,333 |
| | Normal | 28,508 | 2,454 | 5,051 | 23,486 | 4,938 | 1,957 | 66,394 |
| Desnutrición | 848 | 186 | 523 | 312 | 267 | 395 | 2,531 | |
| Sobrepeso | 768 | 228 | 242 | 537 | 251 | 321 | 2,347 | |
| Obesidad | 316 | 130 | 152 | 156 | 144 | 163 | 1,061 | |
| Consultas De Vigilancia Nutricional En Niños Entre 5 A 9 Años | | | | | | | | |
| Consultas | 17,190 | 1,289 | 4,115 | 8,868 | 2,945 | 975 | 35,382 | |
| Normal | 15,341 | 926 | 3,330 | 8,159 | 2,528 | 587 | 30,871 | |
| Desnutrición | 352 | 172 | 206 | 206 | 157 | 36 | 1,129 | |
| Sobrepeso | 967 | 120 | 314 | 374 | 174 | 175 | 2,124 | |
| Obesidad | 530 | 71 | 265 | 129 | 86 | 177 | 1,258 | |
| Consultas De Vigilancia Nutricional En Adolescentes Entre 10 A 19 Años | | | | | | | | |
| Consultas | 35,724 | 1,921 | 8,662 | 23,168 | 3,473 | 2,113 | 75,061 | |
| Normal | 30,761 | 1,259 | 7,067 | 20,446 | 2,637 | 1,113 | 63,283 | |
| Desnutrición | 572 | 161 | 224 | 331 | 213 | 80 | 1,581 | |
| Sobrepeso | 2,684 | 238 | 793 | 1,537 | 348 | 449 | 6,049 | |
| Obesidad | 1,707 | 263 | 578 | 854 | 275 | 471 | 4,148 | |

Fuente: Datos internos de la DGSSP.

NÚMERO DE CASOS POR TIPO DE NEOPLASIAS

PERIODO: 2023

TIPO: GESTIÓN

| Acciones otorgadas | No. de acciones realizadas |
|----------------------------|----------------------------|
| Asesorías | 1,070 |
| Supervisiones Presenciales | 121 |
| Capacitaciones Virtuales | 14 |
| Visitas de Seguimiento | 115 |
| Total de acciones | 1,320 |

Fuente: Control interno de la Junta de Asistencia Privada del estado (JAP).

POBLACIÓN BENEFICIADA POR SEXO Y RANGOS DE EDAD

PERIODO: 2023

TIPO: GESTIÓN

| Rango de edades de beneficiados | Número de beneficiados |
|--|------------------------|
| Niños de 0 a 11 años | 12,795 |
| Niñas de 0 a 11 años | 22,605 |
| Adolescentes hombres de 12 a 17 Años | 28,659 |
| Adolescentes mujeres de 12 a 17 Años | 30,617 |
| Adultos hombres de 18 a 59 años | 116,546 |
| Adultos mujeres de 18 a 59 años | 79,205 |
| Adultos mayores hombres de 60 o más años | 14,838 |
| Adultos mayores mujeres de 60 o más años | 15,892 |
| Total de beneficiados | 321,157 |

Fuente: Control interno de la Junta de Asistencia Privada del estado (JAP).



DONACIONES CONCRETADAS POR UNIDAD HOSPITALARIA DE LA ENTIDAD

PERIODO: 2024

TIPO: GESTIÓN

| Unidad Hospitalaria | Donaciones Concretadas |
|--|------------------------|
| Unidad Médica de Alta Especialidad; Hospital de Especialidades No. 2 "Lic. Luis Donaldo Colosio Murrieta". | 20 |
| Hospital General de Zona No.14 del IMSS. | 24 |
| Hospital CIMA Hermosillo. | 13 |
| Hospital General de Zona No. 2 del IMSS. | 22 |
| Hospital General de Ciudad Obregón. | 3 |
| Total | 82 |

Fuente: Sistema Informático del Registro Nacional de Trasplantes.

TRASPLANTES REALIZADOS POR UNIDAD HOSPITALARIA

PERIODO: 2024

TIPO: GESTIÓN

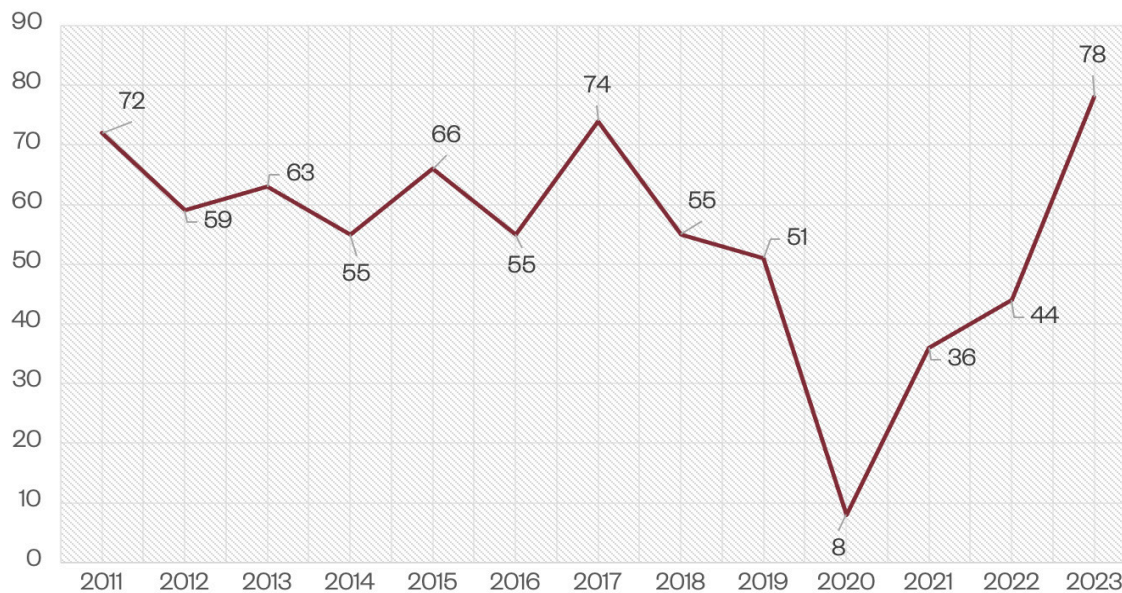
| Unidad Hospitalaria | Trasplantes Realizados |
|--|------------------------|
| Unidad Médica de Alta Especialidad; Hospital de Especialidades No. 2 "Lic. Luis Donaldo Colosio Murrieta". | 60 |
| Hospital CIMA Hermosillo. | 24 |
| Total | 84 |

Fuente: Sistema Informático del Registro Nacional de Trasplantes.

TRASPLANTE RENAL TOTAL EN SONORA

PERIODO: 2011 - 2023

TIPO: GESTIÓN

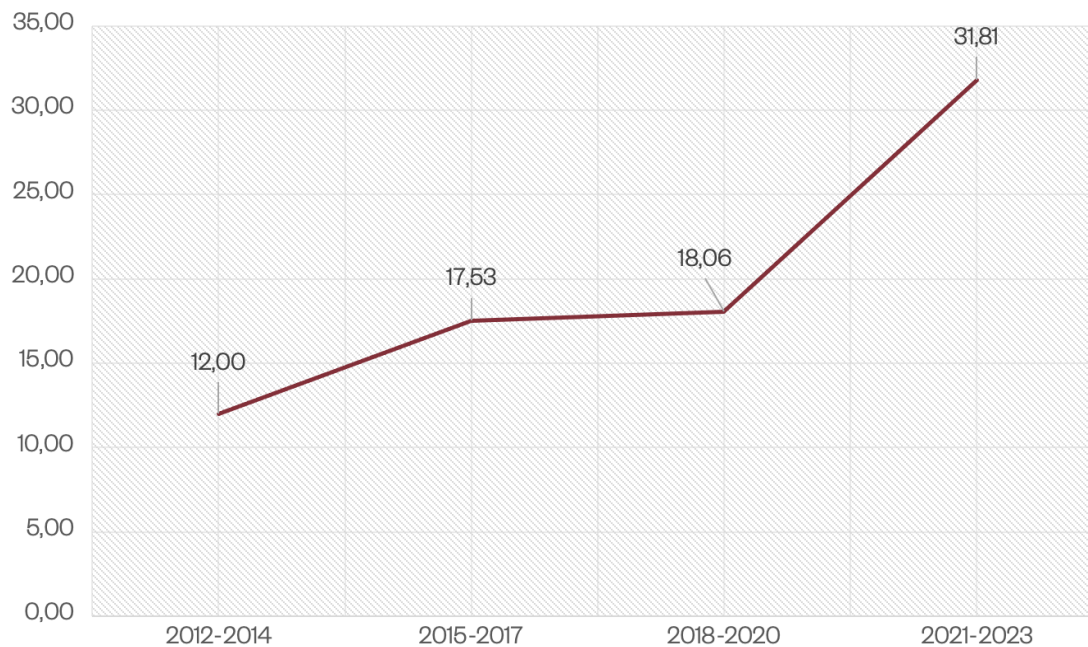


Fuente: Control Interno CEESTRA a partir de Informes Estado Actual de Receptores, Donación y Trasplantes en México.

TASAS PROMEDIO DE DONACIÓN POR MILLÓN DE HABITANTES, POR TRIENIOS EN SONORA

PERIODO: 2012 - 2023

TIPO: GESTIÓN



Fuente: Control Interno CEESTRA a partir de Informes Estado Actual de Receptores, Donación y Trasplantes en México.



INCONFORMIDADES ATENDIDAS POR LA COMISIÓN DE ARBITRAJE MÉDICO DEL ESTADO

PERIODO: 2024

TIPO: GESTIÓN

| Asunto | Seguridad Social | Asistencia Social | Servicio Médico Privado | Total |
|----------------------------|------------------|-------------------|-------------------------|------------|
| Deficiencia administrativa | 117 | 23 | 7 | 147 |
| Tratamiento quirúrgico | 15 | 7 | 23 | 45 |
| Tratamiento médico | 8 | 4 | 24 | 38 |
| Otros | 12 | 3 | 8 | 23 |
| Total | 152 | 37 | 62 | 251 |

Fuente: Datos internos de la Comisión de Arbitraje Médico del estado (CAM).

ACCIONES REALIZADAS POR LAS CLÍNICAS MÓVILES DE MEDICINA PREVENTIVA EN LOS MUNICIPIOS ALEDAÑOS A LA CUENCA DEL RÍO SONORA

PERIODO: 2024

TIPO: GESTIÓN

| Municipio | Actividad | Programa de Salud | Acciones | Personas beneficiadas | Inversión |
|-----------|------------------|---|----------------|-----------------------|-------------|
| Arizpe | Jornada de salud | Clinicas moviles de medicina preventiva | 536 servicios | 1435 | \$44,190.00 |
| Bacoachi | Jornada de salud | Clinicas moviles de medicina preventiva | 477 servicios | 1377 | \$28,340.00 |
| Cananea | Jornada de salud | Clínicas Móviles de Medicina Preventiva | 1524 servicios | 1,524 | \$86,456.00 |
| Baviácora | Jornada de salud | Clínicas Móviles de Medicina Preventiva | 671 servicios | 2,302 | \$49,154.00 |

Fuente: Datos internos Dirección General de Promoción a la Salud y Prevención de Enfermedades (DGPROSPE)-SSS.

COMPARATIVA DE CASOS Y DEFUNCIONES POR PADECIMIENTO

PERIODO: SEMANA EPIDEMIOLÓGICA 37 DE 2023 A LA SEMANA 10 DE 2024

TIPO: GESTIÓN

| Año | Casos confirmados | Tasa* | Defunciones | Letalidad* |
|------|-------------------|-------|-------------|------------|
| 2023 | 25 | 0.78 | 0 | 0 |
| 2024 | 18 | 0.55 | 0 | 0 |

*Por 100,000 Habitantes

Fuente: Secretaría de Salud Pública /Dirección General de Promoción a la Salud y Prevención de Enfermedades (DGPROSPE).

PORCENTAJE DE CONTROL DE PATOLOGÍAS CRÓNICAS EN PACIENTES DE 20 AÑOS Y MÁS EN TRATAMIENTO EN UNIDADES DE PRIMER NIVEL DE ATENCIÓN

PERIODO: 2024

TIPO: GESTIÓN

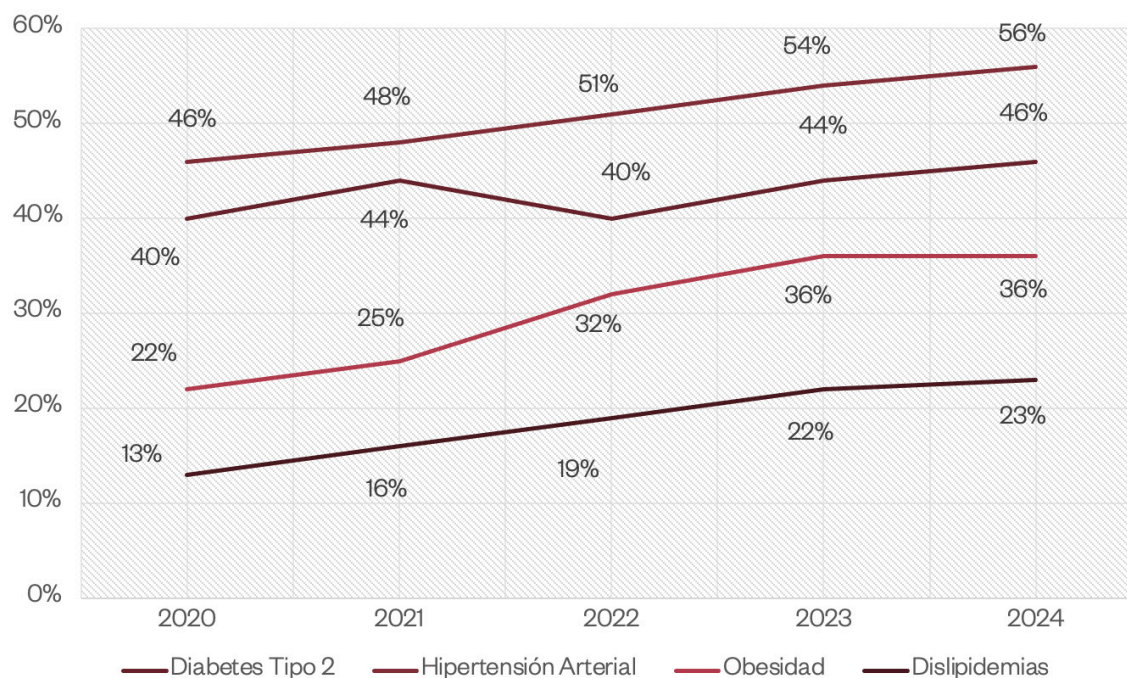
| Patología | En Tratamiento | En Control | % de control |
|-----------------------|----------------|------------|--------------|
| Diabetes Tipo 2 | 5863 | 2674 | 46.0 |
| Hipertensión Arterial | 8502 | 4772 | 56.0 |
| Obesidad | 4764 | 1685 | 36.0 |
| Dislipidemias | 3462 | 792 | 23.0 |

Fuente: Datos Internos DGSSP, Sistema de Información en Salud.

REGISTRO DE PORCENTAJE DE CONTROL DE ENFERMEDADES CRÓNICAS NO TRANSMISIBLES (ECNT)

PERIODO: 2020 - 2024

TIPO: GESTIÓN



Fuente: Datos Internos DGSSP, Sistema de Información en Salud.

REGISTRO DE CASOS DE DIABETES, HIPERTENSIÓN, DISLIPIDEMIAS Y OBESIDAD EN SONORA

PERIODO: 2020 - 2024

TIPO: GESTIÓN

| Tipo | Estatus | 2020 | 2021 | 2022 | 2023 | 2024 |
|-----------------------|----------------------|------|------|------|------|------|
| Diabetes Mellitus | En tratamiento | 5443 | 6505 | 5600 | 5402 | 5863 |
| | Pacientes en Control | 2161 | 2871 | 2252 | 2401 | 2674 |
| | % Control | 40% | 44% | 40% | 44% | 46% |
| Hipertensión Arterial | En tratamiento | 8214 | 9149 | 7801 | 8170 | 8502 |
| | Pacientes en Control | 3741 | 4391 | 3979 | 4577 | 4772 |
| | % Control | 46% | 48% | 51% | 54% | 56% |
| Dislipidemias | En tratamiento | 2543 | 3097 | 2928 | 3055 | 3462 |
| | Pacientes en Control | 319 | 483 | 578 | 676 | 792 |
| | % Control | 13% | 16% | 19% | 22% | 23% |
| Obesidad | En tratamiento | 4212 | 4734 | 4205 | 4398 | 4765 |
| | Pacientes en Control | 932 | 1240 | 1349 | 1538 | 1685 |
| | % Control | 22% | 25% | 32% | 36% | 36% |

Fuente: Datos Internos DGSSP, Sistema de Información en Salud.

TAMIZAJES REALIZADOS A LA POBLACIÓN ADULTO MAYOR EN UNIDADES DE PRIMER NIVEL DE ATENCIÓN DEL ESTADO

PERIODO: 2020 - 2024

TIPO: GESTIÓN

| Detenciones | 2020 | 2021 | 2022 | 2023 | 2024 |
|---------------|--------|--------|--------|--------|--------|
| Incontinencia | 19,726 | 47,188 | 39,958 | 39,894 | 16,972 |
| Osteoporosis | 22,800 | 49,990 | 40,891 | 38,417 | 17,427 |
| Caídas | 20,657 | 46,367 | 39,328 | 39,947 | 17,085 |
| Depresión | 22,838 | 51,617 | 46,424 | 44,164 | 18,744 |
| Minimental | 18,164 | 45,522 | 40,188 | 38,959 | 16,609 |

Fuente: Datos Internos DGSSP, Sistema de Información en Salud.



ATENCIÓNES DE SALUD BUCAL EN LAS JORNADAS DE SALUD EN EL ESTADO

PERIODO: 2024

TIPO: GESTIÓN

| Acciones | No. |
|--|---------------|
| Consultas | 3554 |
| Acciones de esquema básico de prevención bucal | 189,708 |
| Aplicaciones de barniz de flúor | 1021 |
| Limpiezas dentales | 2660 |
| Raspados y alisados radiculares | 937 |
| Selladores de fosetas y fisuras | 509 |
| Personas que recibieron orientación en salud bucal | 13,869 |
| Obturaciones con amalgama | 43 |
| Obturaciones con resina | 434 |
| Obturaciones con ionómeros | 216 |
| Tratamientos restaurativos atraumáticos | 64 |
| Extracciones de dientes temporales | 177 |
| Extracciones de dientes permanentes | 410 |
| Terapia pulpar | 52 |
| Cirugía oral | 34 |
| Farmacoterapias | 774 |
| Radiografías | 110 |
| Obturaciones con material temporal | 56 |
| Personas beneficiadas | 37,289 |

Fuente: Datos Internos DGSSP, Sistema de Información en Salud.

IMPACTO DE PERSONAS BENEFICIADAS PERTENECIENTES A ETNIAS INDÍGENAS, A TRAVÉS DE ACCIONES DE SALUD

PERIODO: 2024

TIPO: GESTIÓN

| Jornadas de salud realizadas | Etnia | Personas Beneficiadas | Acciones de Salud Otorgadas |
|------------------------------|----------|-----------------------|-----------------------------|
| 4 | Guarijío | 260 | 1500 |
| 1 | Seri | 32 | 572 |
| 2 | Mayo | 111 | 1232 |
| 2 | Yaqui | 218 | 980 |
| 1 | Pima | 40 | 370 |

Fuente: Datos Internos DGSSP, Sistema de Información en Salud.

DOSIS APLICADAS DE VACUNACIÓN CONTRA INFLUENZA ESTACIONAL, SEGÚN GRUPOS DE EDAD E INSTITUCIÓN DE SALUD DEL ESTADO

PERIODO: 2023 - 2024

TIPO: GESTIÓN

| Dosis / grupo poblacional | Total | | |
|--------------------------------------|----------------|-----------------|--------------|
| | Meta | Dosis aplicadas | Porcentaje |
| Primera Dosis 6 a 59 meses | 50,639 | 57,674 | 113.89 |
| Segunda Dosis 7 a 59 meses | 46,949 | 41,803 | 89.04 |
| Dosis Anual 18 a 59 meses | 165,464 | 116,040 | 70.13 |
| 60 años y mas | 383,620 | 279,102 | 72.75 |
| Mujeres embarazadas | 36,202 | 24,558 | 67.84 |
| Personal de salud | 26,819 | 29,335 | 109.38 |
| Resto 5 a 59 años con comorbilidades | 132,022 | 176,276 | 133.52 |
| Otros grupos | - | 23,800 | - |
| Total | 841,715 | 748,588 | 88.94 |

Fuente: Datos Internos DGSSP, Sistema de Información en Salud.



ABASTO POR TIPO DE VACUNA

PERIODO: 2021 – 2024

TIPO: GESTIÓN

| Tipo de Vacuna | Dosis Recibidas por año | | | | |
|--------------------|-------------------------|------------------|----------------|----------|------------------|
| | 2021 | 2022 | 2023 | 2024 | Total |
| Pfizer | 1,918,020 | 88,920 | 0 | 0 | 2,006,940 |
| Pfizer pediátrica | 0 | 333,600 | 96,000 | 0 | 429,600 |
| Astra Zeneca | 1,614,520 | 979,900 | 0 | 0 | 2,594,420 |
| Cansino | 161,610 | 58,470 | 0 | 0 | 220,080 |
| J&J | 93,165 | 0 | 0 | 0 | 93,165 |
| Sinovac | 265,080 | 0 | 0 | 0 | 265,080 |
| Moderna | 0 | 65,520 | 0 | 0 | 65,520 |
| Abdala | 0 | 99,600 | 239,770 | 0 | 339,370 |
| Total dosis | 4,052,395 | 1,626,010 | 335,770 | 0 | 6,014,175 |

Fuente: Centro Estatal de Vacunas. Secretaría de Salud Pública.

CAMPAÑA DE RECUPERACIÓN DE COBERTURAS PARA LA PREVENCIÓN DE SARAMPIÓN, RUBEOLA Y POLIOMIELITIS

PERIODO: 01 DE ABRIL AL 31 DE MAYO DE 2024

TIPO: GESTIÓN

| Institución | | Secretaria de salud pública* | IMSS ordinario | ISSSTE | Sonora |
|-------------|----------|------------------------------|----------------|--------|--------|
| Vacuna SRP | Meta | 44,105 | 33,359 | 2,228 | 79,692 |
| | Logro | 39,895 | 16,380 | 1,249 | 57,524 |
| | Avance % | 90.41 | 49.10 | 56.06 | 72.18 |
| Vacuna SR | Meta | 29,467 | 22,047 | 1,503 | 53,017 |
| | Logro | 18,105 | 13,946 | 817 | 32,868 |
| | Avance % | 60.89 | 63.26 | 54.36 | 62.00 |
| Hexavalente | Meta | 55,875 | 28,774 | 1,952 | 86,601 |
| | Logro | 28,111 | 17,040 | 810 | 45,961 |
| | Avance % | 50.29 | 59.22 | 41.50 | 53.07 |

Fuente: Centro Estatal de Vacunas. Secretaría de Salud Pública.

*Nota: Incluye la población de responsabilidad institucional de Secretaría de Salud Pública y el OPD Servicios de Salud IMSS Bienestar.

ATENCIÓNES EN LAS CLÍNICAS INTEGRALES DE NUTRICIÓN

PERIODO: 01 DE ABRIL AL 31 DE MAYO DE 2024

TIPO: GESTIÓN

| Clínica Integral de Nutrición | Nutrición | Medicina | Psicología | Enfermería | Total |
|-------------------------------|-------------|-------------|-------------|-------------|--------------|
| Hermosillo | 1765 | 420 | 537 | 1148 | 3870 |
| Obregón | 870 | 798 | 752 | 820 | 3240 |
| Caborca | 1109 | 1093 | 406 | 1104 | 3712 |
| Nogales | 726 | 150 | 401 | 716 | 1993 |
| Cananea | 819 | 518 | 534 | 803 | 2674 |
| Total | 5289 | 2979 | 2630 | 4591 | 15489 |

Fuente: Datos internos de la DGSSP.

ATENCIÓNES EN FISIOTERAPIA DEPORTIVA

PERIODO: 2024

TIPO: GESTIÓN

| Centro de salud | No. De beneficiados con activación física y con electroestimulación muscular |
|---------------------------------|--|
| CSU Lomas De Madrid | 347 |
| CSU La Floresta | 75 |
| CSU Los Naranjos | 171 |
| CSU Los Olivos | 57 |
| CSU Dr. Domingo Olivares | 129 |
| CSU Cd. De Los Niños | 17 |
| CAAPS | 67 |
| CSU El Sahuaro | 39 |
| CSU Progreso Norte | 51 |
| CSU Primero Hermosillo | 171 |
| CSU Las Minitas | 45 |
| CSU Santa Isabel | 43 |
| CSU Emiliano Zapata | 59 |
| CSR Poblado Miguel Alemán 1 Y 2 | 103 |
| CSR Pesqueira | 81 |
| Total | 1455 |

Fuente: Datos internos de la DGSSP. *CSR: Centro de Salud Rural; CSU: Centro de Salud Urbano; CAAPS: Centro Avanzado de Atención Primaria a la Salud.



TASA DE FALLECIDOS POR ACCIDENTES VIALES EN SONORA EN COMPARACIÓN CON OTROS ESTADOS

PERIODO: 2023 - 2024

TIPO: GESTIÓN

| Estado | Tasa de fallecidos por cada 100,000 habitantes |
|------------------|--|
| Sinaloa | 9.11 |
| Chihuahua | 8.51 |
| Sonora | 10.48 |
| Nuevo León | 7.22 |
| Tlaxcala | 7.02 |
| Estado de México | 6.82 |
| Guanajuato | 6.62 |
| Michoacán | 6.42 |
| Colima | 6.22 |
| Quintana Roo | 6.02 |

Fuente: Datos internos de la DGSSP.

DEFUNCIONES REGISTRADAS POR SUICIDIOS EN LA REPÚBLICA MEXICANA Y SONORA

PERIODO: 2017 - 2022

TIPO: GESTIÓN

| Año | República Mexicana | | Sonora | |
|------|----------------------|-----------------------|----------------------|-----------------------|
| | Muertes por suicidio | Tasa de suicidios (*) | Muertes por suicidio | Tasa de suicidios (*) |
| 2017 | 6559 | 5.3 | 264 | 9.0 |
| 2018 | 6808 | 5.4 | 267 | 9.0 |
| 2019 | 7223 | 5.7 | 263 | 8.8 |
| 2020 | 7896 | 6.2 | 304 | 10.1 |
| 2021 | 8432 | 6.5 | 328 | 10.8 |
| 2022 | 8239 | 6.3 | 279 | 9.1 |

Fuente: INEGI.

ESCUELAS BENEFICIADAS CON LA ESTRATEGIA “SUPER SANI EN TU ESCUELA”

PERIODO: 2024

TIPO: GESTIÓN

| Distritos de salud del estado | Escuelas Trabajadas | Alumnos | Maestros | Asistentes |
|-------------------------------|---------------------|--------------|--------------|----------------------------------|
| | | Beneficiados | Beneficiados | Consejo De Participación Escolar |
| Estatales | 21 | 7842 | 297 | 209 |
| Distrito de Salud 01 | 19 | 6325 | 249 | 224 |
| Distrito de Salud 02 | 10 | 1501 | 72 | |
| Distrito de Salud 03 | 12 | 1229 | 73 | |
| Distrito de Salud 04 | 16 | 3594 | 148 | 120 |
| Distrito de Salud 05 | 11 | 823 | 40 | |
| Distrito de Salud 06 | 10 | 2825 | 45 | |
| TOTAL | 99 | 24139 | 924 | 553 |

Fuente: Datos internos de DGPROSPE.

ACCIONES EN ESCUELAS PARA IMPLEMENTAR LA ESTRATEGIA SUPER SANI EN TU ESCUELA

PERIODO: 1ER TRIMESTRE 2024

TIPO: GESTIÓN

| Distritos de Salud del Estado de Sonora | Escuelas trabajadas | Alumnos beneficiados | Docentes beneficiados |
|---|---------------------|----------------------|-----------------------|
| Intervención Estatal | 1 | 141 | 6 |
| Distritos de Salud 01 | 16 | 2,852 | 73 |
| Distrito de Salud 02 | 2 | 510 | 31 |
| Distrito de Salud 03 | 3 | 426 | 22 |
| Distrito de Salud 04 | 16 | 4,172 | 182 |
| Distrito de Salud 05 | 12 | 839 | 40 |
| Distrito de Salud 06 | 7 | 484 | 34 |
| Total | 57 | 9,424 | 388 |

Fuente: Datos internos de DGPROSPE.

ACCIONES CON LA ESTRATEGIA DE “SUPER SANI EN TU ESCUELAS”

PERIODO: 2DO TRIMESTRE 2024

TIPO: GESTIÓN

| Distritos de Salud del Estado de Sonora | Escuelas trabajadas | Alumnos beneficiados | Docentes beneficiados | Asistentes Consejo de participación social |
|---|---------------------|----------------------|-----------------------|--|
| Distritos de Salud 01 | 36 | 6,127 | 339 | 270 |
| Distrito de Salud 02 | 1 | 175 | 7 | 0 |
| Distrito de Salud 03 | 3 | 714 | 28 | 0 |
| Distrito de Salud 04 | 5 | 1,784 | 63 | 46 |
| Distrito de Salud 05 | 5 | 458 | 20 | 0 |
| Distrito de Salud 06 | 8 | 1,463 | 110 | 0 |
| Total | 58 | 10,721 | 567 | 316 |

Fuente: Datos internos de DGPROSPE.

REMODELACIÓN Y/O CAMBIO DE IMAGEN DE CENTROS DE SALUD RURALES

PERIODO: 2023 - 2024

TIPO: GESTIÓN

| No. | Nombre de la Unidad | Inversión |
|-----|--|--------------|
| 1 | CENTRO DE SALUD RURAL VALLE DE TACUPETO | \$426,547.01 |
| 2 | CENTRO DE SALUD RURAL GUISAMOPA | \$594,069.56 |
| 3 | CENTRO DE SALUD RURAL SAN ANTONIO DE LA HUERTA | \$505,973.53 |
| 4 | CENTRO DE SALUD RURAL EL NOVILLO | \$765,807.07 |
| 5 | CENTRO DE SALUD RURAL VILLA PESQUEIRA | \$586,886.21 |
| 6 | CENTRO DE SALUD RURAL SAN MIGUEL DE HORCASITAS | \$865,157.34 |
| 7 | CENTRO DE SALUD URBANO LOS OLIVOS | \$865,157.34 |
| 8 | UNEME CAPA NUEVA VIDA CABORCA | \$849,093.54 |
| 9 | CENTRO DE SALUD RURAL FELIX GOMEZ | \$472,107.60 |
| 10 | CENTRO DE SALUD RURAL BURAPACO | \$426,369.86 |
| 11 | CENTRO DE SALUD RURAL TECHOBAMPO | \$520,847.60 |
| 12 | CENTRO DE SALUD RURAL MEXIQUILLO | \$596,498.11 |
| 13 | CENTRO DE SALUD RURAL SAN BERNARDO | \$879,357.00 |
| 14 | CENTRO DE SALUD RURAL AGUA CALIENTE | \$428,123.60 |
| 15 | CENTRO DE SALUD RURAL HUIROCOBA | \$445,581.37 |
| 16 | CENTRO DE SALUD RURAL MOCUZARI | \$460,131.25 |
| 17 | CENTRO DE SALUD RURAL LOS MUERTOS | \$504,858.58 |
| 18 | CENTRO DE SALUD RURAL TAPIZUELAS | \$602,604.20 |
| 19 | CENTRO DE SALUD RURAL EL CHINAL | \$757,386.75 |
| 20 | CENTRO DE SALUD RURAL EL MAQUIPO | \$910,195.05 |

| No. | Nombre de la Unidad | Inversión |
|-----|---|--------------|
| 21 | CENTRO DE SALUD RURAL EL CHINO | \$428,288.46 |
| 22 | CENTRO DE SALUD RURAL COMISARIA ROSALES | \$569,698.06 |
| 23 | CENTRO DE SALUD RURAL PAREDON COLORADO | \$579,786.76 |
| 24 | CENTRO DE SALUD RURAL EL CARO | \$512,385.05 |
| 25 | CENTRO DE SALUD RURAL ETCHOROPO | \$570,270.15 |
| 26 | CENTRO DE SALUD RURAL LA ESQUINA | \$573,196.94 |
| 27 | CENTRO DE SALUD RURAL LA BOCANA | \$534,951.64 |
| 28 | CENTRO DE SALUD RURAL BASCONCOBE | \$553,498.55 |
| 29 | CENTRO DE SALUD RURAL BUAYSICOBÉ | \$887,459.54 |
| 30 | CENTRO DE SALUD RURAL TARACHI | \$23,548.88 |
| 31 | CENTRO DE SALUD RURAL SAHUARIPA | \$128,805.49 |
| 32 | CENTRO DE SALUD RURAL ONAVAS | \$49,082.19 |
| 33 | CENTRO DE SALUD RURAL SOYOPA | \$31,740.46 |
| 34 | CENTRO DE SALUD RURAL TONICHI | \$31,712.69 |
| 35 | CENTRO DE SALUD RURAL SUAQUI GRANDE | \$43,021.48 |
| 36 | CENTRO DE SALUD RURAL GRANADOS | \$21,220.11 |
| 37 | CENTRO DE SALUD RURAL HUASABAS | \$30,640.76 |
| 38 | CENTRO DE SALUD RURAL NACORI CHICO | \$74,902.10 |
| 39 | CENTRO DE SALUD RURAL MESA DE 3 RÍOS | \$26,774.46 |
| 40 | CENTRO DE SALUD RURAL TEPACHE | \$23,786.53 |
| 41 | CENTRO AVANZADO DE ATENCIÓN PRIMARIA A LA SALUD | \$515,009.83 |
| 42 | CENTRO DE SALUD RURAL SAN PEDRO EL SAUCITO | \$29,974.33 |
| 43 | CENTRO DE SALUD RURAL LA VICTORIA | \$41,198.17 |
| 44 | CENTRO DE SALUD RURAL ESTACIÓN PESQUEIRA | \$70,149.59 |
| 45 | CENTRO DE SALUD RURAL EL CHOYUDO | \$27,153.18 |
| 46 | CENTRO DE SALUD URBANO LA FLORESTA | \$93,799.25 |
| 47 | CENTRO DE SALUD RURAL MAZATAN | \$41,221.71 |
| 48 | CENTRO DE SALUD RURAL NACUZARI DE GARCÍA | \$111,348.11 |
| 49 | CENTRO DE SALUD RURAL LOS HOYOS | \$32,350.30 |
| 50 | CENTRO DE SALUD RURAL SAN JUAN DEL RÍO | \$27,622.46 |
| 51 | CENTRO DE SALUD RURAL OPODEPE | \$33,376.98 |
| 52 | CENTRO DE SALUD RURAL QUEROBABI | \$32,510.94 |
| 53 | CENTRO DE SALUD RURAL RAYON | \$42,466.69 |
| 54 | CENTRO DE SALUD RURAL PUEBLO DE ALAMOS | \$22,808.86 |
| 55 | CENTRO DE SALUD RURAL NACORI GRANDE | \$22,389.24 |
| 56 | CENTRO DE SALUD RURAL SARIC | \$44,944.75 |
| 57 | CENTRO DE SALUD RURAL TUBUTAMA | \$37,157.52 |
| 58 | CENTRO DE SALUD RURAL LUIS B. SANCHEZ | \$67,567.32 |
| 59 | CENTRO DE SALUD RURAL ARIZPE | \$87,156.23 |
| 60 | CENTRO DE SALUD RURAL BACANUCHI | \$21,278.19 |

ANEXO II - ANEXO ESTADÍSTICO - GRÁFICO

| No. | Nombre de la Unidad | Inversión |
|-----|---|--------------|
| 61 | CENTRO DE SALUD RURAL CHINAPA | \$24,738.42 |
| 62 | CENTRO DE SALUD RURAL BACOACHI | \$41,187.65 |
| 63 | CENTRO DE SALUD RURAL UNAMICHI | \$30,882.76 |
| 64 | CENTRO DE SALUD RURAL FRONTERAS | \$28,297.22 |
| 65 | CENTRO DE SALUD RURAL SINOQUIPE | \$33,987.23 |
| 66 | CENTRO DE SALUD RURAL SAN MIGUELITO | \$29,241.34 |
| 67 | CENTRO DE SALUD RURAL HUACHINERA | \$45,060.32 |
| 68 | CENTRO DE SALUD RURAL ARIBABI | \$36,034.30 |
| 69 | HOSPITAL COMUNITARIO CANANEA (AHORA CENTRO DE SALUD URBANO) | \$183,191.21 |
| 70 | CENTRO DE SALUD URBANO CANANEA (AHORA UNEME EC) | \$48,987.70 |
| 71 | CENTRO DE SALUD RURAL EMILIANO ZAPATA | \$25,816.80 |
| 72 | CENTRO DE SALUD RURAL IGNACIO ZARAGOZA | \$27,616.17 |
| 73 | CENTRO DE SALUD RURAL VICENTE GUERRERO | \$24,621.14 |
| 74 | CENTRO DE SALUD RURAL JOSE MARIA MORELOS | \$18,031.45 |
| 75 | CENTRO DE SALUD RURAL ESTACIÓN LLANO | \$32,072.38 |
| 76 | CENTRO DE SALUD RURAL TRINCHERAS | \$42,478.38 |
| 77 | CENTRO DE SALUD RURAL SANTA CRUZ | \$34,583.18 |
| 78 | CENTRO DE SALUD RURAL MIGUEL HIDALGO (SAN LAZARO) | \$46,457.46 |
| 79 | CENTRO DE SALUD RURAL 1ERO. DE MAYO (CAMPO 77) | \$33,352.32 |
| 80 | CENTRO DE SALUD RURAL COL. ALLENDE | \$27,151.70 |
| 81 | CENTRO DE SALUD RURAL CUAUHTÉMOC (CAMPO 5) | \$31,827.52 |
| 82 | CENTRO DE SALUD RURAL 31 DE OCTUBRE (CAMPO 16) | \$50,982.84 |
| 83 | CENTRO DE SALUD RURAL FCO. I MADERO (CAMPO 30) | \$34,231.91 |
| 84 | CENTRO DE SALUD RURAL ANTONIO ROSALES | \$27,337.42 |
| 85 | CENTRO DE SALUD RURAL FRANCISCO MARQUEZ | \$34,876.05 |
| 86 | CENTRO DE SALUD RURAL LA MISA | \$42,776.15 |
| 87 | CENTRO DE SALUD RURAL BUENAVISTA | \$43,931.63 |
| 88 | CENTRO DE SALUD RURAL NURI | \$27,996.26 |
| 89 | CENTRO DE SALUD RURAL MAYCOBA | \$31,350.97 |
| 90 | CENTRO DE SALUD RURAL SANTA ROSA | \$46,708.85 |
| 91 | CENTRO DE SALUD RURAL EL TABELO | \$23,458.63 |
| 92 | CENTRO DE SALUD RURAL LOS TANQUES | \$24,637.39 |
| 93 | CENTRO DE SALUD RURAL EL ZAPOTE | \$24,381.92 |
| 94 | CENTRO DE SALUD RURAL MOCORUA | \$27,554.43 |
| 95 | CENTRO DE SALUD RURAL CITAVARO | \$27,554.67 |
| 96 | CENTRO DE SALUD RURAL EL JUPARE | \$46,037.43 |
| 97 | CENTRO DE SALUD RURAL MORONCARIT | \$31,314.14 |
| 98 | CENTRO DE SALUD RURAL LAS PARRAS | \$24,396.79 |
| 99 | CENTRO DE SALUD RURAL POZO DULCE | \$31,731.31 |
| 100 | CENTRO DE SALUD RURAL YAVARITOS | \$25,706.46 |
| 101 | CENTRO DE SALUD RURAL LAS BOCAS | \$40,002.77 |
| 102 | CENTRO DE SALUD RURAL FRANCISCO SARABIA | \$32,038.89 |
| 103 | CENTRO DE SALUD RURAL TTE. JUAN DE LA BARRERA | \$20,587.42 |
| 104 | CENTRO DE SALUD RURAL MELCHOR OCAMPO | \$25,943.14 |
| 105 | CENTRO DE SALUD RURAL VENUSTIANO CARRANZA | \$28,265.29 |

| No. | Nombre de la Unidad | Inversión |
|-----|---|----------------|
| 106 | CENTRO DE SALUD RURAL EJ. 10 DE ABRIL | \$47,392.84 |
| 107 | CENTRO DE SALUD RURAL AGIABAMPO 1 | \$28,696.02 |
| 108 | CENTRO DE SALUD URBANO NAVOJOA | \$162,270.61 |
| 109 | CENTRO DE SALUD RURAL FUNDICION | \$28,050.74 |
| 110 | CENTRO DE SALUD RURAL NACHUQUIS | \$31,538.41 |
| 111 | CENTRO DE SALUD RURAL SAPOMORA | \$42,315.94 |
| 112 | CENTRO DE SALUD RURAL JECOPACO | \$41,704.22 |
| 113 | CENTRO DE SALUD RURAL CAMOA | \$34,694.25 |
| 114 | CENTRO DE SALUD RURAL MASIACA | \$47,983.32 |
| 115 | CENTRO DE SALUD RURAL SAN JOSÉ MASIACA | \$28,324.99 |
| 116 | CENTRO DE SALUD RURAL LOS BUAYUMS | \$30,857.35 |
| 117 | CENTRO DE SALUD RURAL SANTA MARÍA DEL BUARAJE | \$31,266.28 |
| 118 | CENTRO DE SALUD RURAL SAN IGNACIO COHUIRIMPO | \$28,131.27 |
| 119 | REHABILITACION Y MANTENIMIENTO DEL UNEME CAPA NOGALES, EN LA LOCALIDAD HEROICA NOGALES, MUNICIPIO DE NOGALES, SONORA | \$1,001,631.96 |
| 120 | REHABILITACION Y MANTENIMIENTO DEL CSU LAS MINITAS, EN LA LOCALIDAD Y MUNICIPIO DE HERMOSILLO, SONORA | \$871,904.33 |
| 121 | REHABILITACION Y MANTENIMIENTO DEL CSU CIUDAD DE LOS NIÑOS, EN LA LOCALIDAD Y MUNICIPIO DE HERMOSILLO, SONORA | \$993,736.89 |
| 122 | REHABILITACION Y MANTENIMIENTO DEL CSR PITIQUITO, EN LA LOCALIDAD DE PITIQUITO, MUNICIPIO DE PITIQUITO | \$1,055,935.62 |
| 123 | REHABILITACION Y MANTENIMIENTO DEL CAPACITS OBREGON NORTE, EN LA LOCALIDAD DE CIUDAD OBREGON, MUNICIPIO DE CAJEME, SONORA | \$1,273,510.94 |
| 124 | REHABILITACION Y MANTENIMIENTO DEL CAPACITS NOGALES, EN LA LOCALIDAD HEROICA NOGALES, MUNICIPIO DE NOGALES, SONORA | \$1,489,322.89 |
| 125 | REHABILITACION Y MANTENIMIENTO DEL CSR SAN IGNACIO RIO MUERTO, EN LA LOCALIDAD DE SAN IGNACIO RIO MUERTO, DE SAN IGNACIO RIO MUERTO, SONORA | \$1,319,438.61 |
| 126 | REHABILITACION Y MANTENIMIENTO DEL CSU NOGALES, EN LA LOCALIDAD HEROICA NOGALES, MUNICIPIO DE NOGALES, SONORA | \$2,119,606.01 |
| 127 | REHABILITACION Y MANTENIMIENTO DEL CSU OBREGON SUR, EN LA LOCALIDAD DE CIUDAD OBREGON, MUNICIPIO DE CAJEME, SONORA | \$1,503,590.13 |
| 128 | REHABILITACION Y MANTENIMIENTO DEL CSR NACO, EN LA LOCALIDAD DE NACO, MUNICIPIO DE NACO, SONORA | \$1,811,137.19 |
| 129 | REHABILITACION Y MANTENIMIENTO DEL CSR PUEBLO YAQUI, EN LA LOCALIDAD DE PUEBLO YAQUI, MUNICIPIO DE CAJEME, SONORA | \$846,896.60 |
| 130 | REHABILITACION Y MANTENIMIENTO DEL CSU OBREGON NORTE, EN LA LOCALIDAD DE CIUDAD OBREGON, MUNICIPIO DE CAJEME, SONORA | \$1,761,803.02 |
| 131 | REHABILITACION Y MANTENIMIENTO DEL CSR NAVOJOA ORIENTE, EN LA LOCALIDAD DE NAVOJOA, MUNICIPIO DE NAVOJOA, SONORA | \$1,913,893.33 |
| 132 | REHABILITACION Y MANTENIMIENTO DEL CSU LOS NARANJOS, EN LA LOCALIDAD Y MUNICIPIO DE HERMOSILLO, SONORA | \$3,029,102.10 |
| 133 | REHABILITACION Y MANTENIMIENTO DEL CSU EMILIANO ZAPATA, EN LA LOCALIDAD Y MUNICIPIO DE HERMOSILLO, SONORA | \$2,591,747.26 |
| 134 | REHABILITACION Y MANTENIMIENTO DEL CSU SAN LUIS RIO COLORADO, EN LA LOCALIDAD DESAN LUIS RIO COLORADO, MUNICIPIO DE SAN LUIS RIO COLORADO, SONORA | \$2,015,006.34 |
| 135 | REHABILITACION Y MANTENIMIENTO DEL CSU DOMINGO OLIVARES, EN LA LOCALIDAD Y MUNICIPIO DE HERMOSILLO, SONORA | \$4,585,833.67 |



| No. | Nombre de la Unidad | Inversión |
|--------------|--|------------------------|
| 136 | REHABILITACION Y MANTENIMIENTO DEL CSU EL SAHUARO, EN LA LOCALIDAD Y MUNICIPIO DE HERMOSILLO, SONORA | \$2,869,838.09 |
| 137 | REHABILITACION Y MANTENIMIENTO DEL CSU LOMAS DE MADRID, EN LA LOCALIDAD Y MUNICIPIO DE HERMOSILLO, SONORA | \$3,758,774.94 |
| 138 | REHABILITACION Y MANTENIMIENTO DEL SAN PEDRO DE LA CUEVA, EN LA LOCALIDAD DE SAN PEDRO DE LA CUEVA, MUNICIPIO DE SAN PEDRO DE LA CUEVA, SONORA | \$1,062,100.52 |
| 139 | REHABILITACION Y MANTENIMIENTO DEL UNEME CIRUGIA AMBULATORIA, EN LA LOCALIDAD Y MUNICIPIO DE HERMOSILLO, SONORA | \$5,165,540.30 |
| 140 | REHABILITACION Y MANTENIMIENTO DEL CSU CABORCA, EN LA LOCALIDAD DE CABORA, MUNICIPIO DE CABORCA, SONORA | \$1,352,421.57 |
| 141 | REHABILITACION Y MANTENIMIENTO DEL CSU OBREGON CENTRO, EN LA LOCALIDAD DE CIUDAD OBREGON, MUNICIPIO DE CAJEME, SONORA | \$5,927,434.58 |
| 142 | REHABILITACION Y MANTENIMIENTO DEL CSR ETCHOJOA, EN LA LOCALIDAD DE ETCHOJOA, MUNICIPIO DE ETCHOJOA, SONORA | \$1,920,185.34 |
| 143 | REHABILITACION Y MANTENIMIENTO DEL CSR BACOBAMPO, EN LA LOCALIDAD DE BACOBAMPO, MUNICIPIO DE ETCHOJOA, SONORA | \$1,683,213.00 |
| 144 | REHABILITACION Y MANTENIMIENTO DEL CSR GOLFO DE SANTA CLARA, EN LA LOCALIDAD DE GOLFO DE SANTA CLARA, MUNICIPIO DE SAN LUIS RIO COLORADA, SONORA | \$1,220,289.35 |
| 145 | REHABILITACION Y MANTENIMIENTO DEL CS MIGUEL ALEMAN, EN LA LOCALIDAD DE MIGUEL ALEMAN (CALLE DOCE), MUNICIPIO DE HERMOSILLO, SONORA | \$2,546,300.50 |
| 146 | REHABILITACION Y MANTENIMIENTO DEL CS MIGUEL ALEMAN 2, EN LA LOCALIDAD DE MIGUEL ALEMAN (CALLE DOCE), MUNICIPIO DE HERMOSILLO, SONORA | \$2,403,668.24 |
| 147 | REHABILITACION Y MANTENIMIENTO DEL CSR ROSARIO TESOPACO, EN LA LOCALIDAD DE ROSARIO, MUNICIPIO DE ROSARIO, SONORA | \$941,437.06 |
| 148 | REHABILITACION Y MANTENIMIENTO DEL CSU HUATABAMPO, EN LA LOCALIDAD DE HUATABAMPO, MUNICIPIO DE HUATABAMPO, SONORA | \$1,352,942.56 |
| 149 | REHABILITACION Y MANTENIMIENTO DEL CSR GEROCOA, EN LA LOCALIDAD DE GEROCOA CHIVO (LOS PLATANOS) MUNICIPIO DE ÁLAMOS, SONORA | \$1,098,096.10 |
| 150 | REHABILITACION Y MANTENIMIENTO DEL CSR POTAM, EN LA LOCALIDAD DE POTAN, MUNICIPIO DE GUAYMAS, SONORA | \$1,571,559.87 |
| 151 | REHABILITACION Y MANTENIMIENTO DEL CSR EL TAZAJAL, EN LA LOCALIDAD DE EL TAZAJAL, MUNICIPIO DE HERMOSILLO, SONORA | \$801,530.00 |
| TOTAL | | \$87,621,081.08 |

Fuente: Datos internos Dirección General de Infraestructura Física (DGIF).

ABASTO DE INSUMOS EN UNIDADES MÉDICAS DE LA SECRETARÍA DE SALUD DEL ESTADO

PERIODO: 2023

TIPO: GESTIÓN

| Nombre de la unidad | Medicamento | Material de Curación |
|---|-------------|----------------------|
| Centro de Atención Avanzada Primaria de la Salud | 40.00% | 20.00% |
| Centro de Higiene Mental Dr. Carlos Nava Muñoz | 59.58% | 73.13% |
| Centro de Salud con Hospital Santa Ana | 34.00% | 66.00% |
| Centro Estatal de Oncología Dr. Ernesto Rivera Claisse | 37.00% | 20.00% |
| Distrito de Salud 1 | 15.00% | 20.00% |
| Distrito de Salud 2 | 30.00% | 20.00% |
| Distrito de Salud 3 | 9.06% | 50.00% |
| Distrito de Salud 4 | 4.93% | 11.84% |
| Distrito de Salud 5 | 17.62% | 39.17% |
| Distrito de Salud 6 | 0.00% | 34.00% |
| Hospital Comunitario de Cananea | 43.50% | 73.13% |
| Hospital Comunitario de Magdalena | 55.96% | 21.12% |
| Hospital Comunitario de Peñasco | 68.00% | 55.00% |
| Hospital Comunitario Moctezuma | 56.00% | 79.94% |
| Hospital Comunitario Ures | 75.17% | 85.81% |
| Hospital General de Agua Prieta | 34.21% | 44.00% |
| Hospital General de Caborca | 44.00% | 60.00% |
| Hospital General de Cd. Obregón | 47.41% | 70.10% |
| Hospital General de Guaymas | 77.04% | 92.73% |
| Hospital General de Navojoa | 46.41% | 73.48% |
| Hospital General de San Luis Río Colorado | 74.00% | 41.00% |
| Hospital General del Bajo Río Mayo | 48.54% | 46.78% |
| Hospital General del Estado | 56.00% | 51.88% |
| Hospital General Nogales | 53.00% | 35.79% |
| Hospital Infantil del Estado de Sonora | 63.00% | 35.00% |
| UNEME EC Agua Prieta | 73.28% | 51.85% |
| UNEME EC Caborca | 85.00% | 80.00% |
| UNEME EC Nogales | 55.00% | 70.00% |
| UNEME EC Obregón | 34.00% | 27.00% |
| UNEME San Luis Río Colorado | 80.00% | 70.00% |
| Unidad de Especialidades Médicas de Cirugía Ambulatoria | 66.00% | 69.00% |

Fuente: Datos internos Dirección General de Administración; corte a mayo del 2024.

*UNEME-EC: Unidades de Especialidades Médicas de Enfermedades Crónicas.

CONTRATO POR ADJUDICACIÓN DIRECTA ISSSTESON

PERIODO: 2024

TIPO: GESTIÓN

| Concepto | Adquisición y servicios médicos | Servicios generales | Servicios de consultoría | Contratos marco 2024 | Total |
|-------------|---------------------------------|---------------------|--------------------------|----------------------|------------------|
| Monto total | \$550,388,977.91 | \$24,421,866.03 | \$3,795,642.00 | \$53,563,550.39 | \$632,170,036.33 |

Fuente: ISSSTESON.

ABASTO Y SURTIMIENTO DE MEDICAMENTOS EN FARMACIAS DEL ISSSTESON

PERIODO: MAYO 2024

TIPO: GESTIÓN

| Abasto de medicamentos en farmacias | Surtimiento de recetas en farmacias propias | Surtimiento de recetas en farmacias propias + farmacias subrogadas |
|-------------------------------------|---|--|
| 65% | 85% | 95% |

Fuente: Instituto de Seguridad y Servicios Sociales de los Trabajadores del estado de Sonora. Información al 31 de mayo de 2024.

PORCENTAJE DE PIEZAS DE MEDICAMENTOS SURTIDAS EN ISSSTESON

PERIODO: 2024

TIPO: GESTIÓN

| Piezas Prescritas | Piezas surtidas | Porcentaje de piezas surtidas |
|-------------------|--|-------------------------------|
| | 3,629,307 | 90% |
| 3,430,835 | Piezas surtidas (farmacias propias y subrogadas) | Porcentaje de piezas surtidas |
| | 3,858,934 | 97% |

Fuente: Datos internos Dirección General de Administración.

TOTAL DE UNIDADES MÉDICAS QUE NOTIFICAN AL SUIVE EN SONORA

PERIODO: 2024

TIPO: GESTIÓN

| Distritos de salud | SSA | IMSS | ISSSTE | SEDENA | SEDEMAR | OTRAS | TOTAL |
|--------------------|------------|-----------|-----------|----------|----------|------------|------------|
| DS I | 78 | 15 | 5 | 1 | 0 | 52 | 151 |
| DS II | 16 | 6 | 1 | 0 | 0 | 6 | 29 |
| DS III | 32 | 11 | 5 | 0 | 0 | 22 | 70 |
| DS IV | 33 | 25 | 3 | 0 | 1 | 18 | 80 |
| DS V | 67 | 16 | 2 | 0 | 0 | 9 | 94 |
| DS VI | 7 | 4 | 3 | 0 | 1 | 8 | 23 |
| Total | 233 | 77 | 19 | 1 | 2 | 115 | 447 |

Fuente: SINAVE. Fecha de corte: Semana epidemiológica 19.

PRINCIPALES CAUSAS DE DEFUNCIÓN EN SONORA

PERIODO: 2024

TIPO: GESTIÓN

| No | Causa de morbilidad | Volumen | Proporción (%) |
|----|---|--------------|----------------|
| 1 | Enfermedades del corazón | 1338 | 24.72 |
| 2 | Tumores malignos | 862 | 15.93 |
| 3 | Agresiones | 697 | 12.88 |
| 4 | Diabetes mellitus | 569 | 10.51 |
| 5 | Accidentes | 565 | 10.44 |
| 6 | Infecciones respiratorias agudas | 508 | 9.39 |
| 7 | Enfermedades cerebrovasculares | 296 | 5.47 |
| 8 | Enfermedades del hígado | 221 | 4.08 |
| 9 | Enfermedad pulmonar obstructiva crónica | 220 | 4.07 |
| 10 | Insuficiencia renal | 136 | 2.51 |
| | Total | 5,412 | 100 |

Fuente: Cubos de mortalidad DGIS. Base de datos de defunciones

DEFUNCIONES DE VIGILANCIA EPIDEMIOLÓGICA EN SONORA

PERIODO: 2024

TIPO: GESTIÓN

| Principales causas de defunción | Código CIE-10 | Casos |
|--|---------------|-------|
| Exposición al calor natural excesivo | X30 | 98 |
| COVID-19 | U07 | 81 |
| Tuberculosis respiratoria, confirmada bacteriológica e histológicamente | A15 | 73 |
| Neumonía, organismo no especificado | J18 | 67 |
| Tuberculosis respiratoria, no confirmada bacteriológica o histológicamente | A16 | 53 |
| Otras rickettsiosis | A79 | 42 |
| Enfermedad por virus de la inmunodeficiencia humana [VIH], resultante en enfermedades infecciosas y parasitarias | B20 | 42 |
| Enfermedad por virus de la inmunodeficiencia humana [VIH], resultante en otras afecciones | B23 | 30 |
| Fiebre maculosa [rickettsiosis transmitida por garrapatas] | A77 | 27 |
| Envenenamiento accidental por, y exposición a otros gases y vapores | X47 | 24 |

Fuente: Base de datos de Sistema Nacional de Vigilancia Epidemiológica.

CERTIFICADOS PARA APOYO A LA EXPORTACIÓN DEL ESTADO

PERIODO: 2024

TIPO: GESTIÓN

| Países | Certificados emitidos |
|---------------------------------|-----------------------|
| El Salvador | 3 |
| República Dominicana | 2 |
| Tailandia | 4 |
| Chile | 2 |
| Panamá | 10 |
| Colombia | 27 |
| Guatemala | 2 |
| Perú | 2 |
| Costa Rica | 1 |
| Estado Plurinacional de Bolivia | 1 |
| Brasil | 1 |
| Total de certificados | 55 |

Fuente: Datos internos COESPRISON.

RELACIÓN DE NÚMERO DE VISITAS DE VERIFICACIÓN SANITARIA A ESTABLECIMIENTOS

PERIODO: 2024

TIPO: GESTIÓN

| Tipo de establecimiento | Verificaciones realizadas |
|-------------------------|---------------------------|
| Productos de la pesca | 4 |
| Alimentos preparados | 19 |
| Agua y hielo purificado | 0 |
| Tiendas de autoservicio | 11 |
| Total de visitas | 34 |

Fuente: Datos internos de COESPRISSON

RELACIÓN DE NÚMERO DE VISITAS DE VERIFICACIÓN SANITARIA A ESTABLECIMIENTOS

PERIODO: 2024

TIPO: GESTIÓN

| Biológicos | Dosis aplicadas |
|----------------------------|-----------------|
| Abdala | 6,026 |
| Influenza | 25,767 |
| VPH | 639 |
| BCG | 971 |
| HEP B | 1,147 |
| HEXAVALENTE | 6,186 |
| NEUMO CONJUDADA | 6,522 |
| NEUMOLÓGICA POLISACÁRIDO | 438 |
| DPT | 1,548 |
| ROTAVIRUS RV1 | 2,953 |
| SRP TRIPLE VIRAL | 4,761 |
| SR DOBLE VIRAL | 349 |
| VARICELA | 165 |
| HEPATITIS A | 200 |
| TD | 3,589 |
| TDPA | 964 |
| Total de biológicos | 62,225 |

Fuente: ISSSTESON.



CONVENIOS INTERINSTITUCIONALES FORMALIZADOS

PERIODO: 2024

TIPO: GESTIÓN

| Nombre de la Institución | Objeto del Contrato | Vigencia | Pacientes atendidos |
|---|--|------------|---------------------|
| Hospital Cruz del Norte | Servicios médicos, hospitalarios y de banco de sangre que le sean requeridos en especialidad de psiquiatría. | Indefinido | 105 |
| Hospital Carlos Nava | Servicios médicos, hospitalarios y de banco de sangre que le sean requeridos en especialidad de psicología. | Indefinido | 60 |
| Hospital Infantil de México Federico Gómez | Servicios médicos, hospitalarios, quirúrgicos y asistenciales de Tercer Nivel de atención que requieran de acuerdo a la evaluación inicial realizada por el Hospital | 45657 | 30 |
| Instituto Nacional de Ciencias Médicas y Nutrición "Salvador Zubirán" | Atención médica, hospitalización, especializados en especialidades médicas vinculadas con Medicina Interna de alta especialidad y relacionados con nutrición. | Indefinido | 5 |
| Instituto Nacional de Cardiología | Atención médica y en su caso hospitalización especializada en enfermedades del aparato cardiovascular | Indefinido | 3 |
| Instituto de Psiquiatría del Estado de Baja California | Servicios médicos, pruebas, terapias, consulta médica y hospitalización que le sean requeridos en especialidad de psicología. | 45657 | 135 |

Fuente: ISSSTESON.

RELACIÓN DE NÚMERO DE VISITAS DE VERIFICACIÓN SANITARIA A ESTABLECIMIENTOS

PERIODO: 2024

TIPO: GESTIÓN

| Descripción de la acción | Total servicios |
|---|-----------------|
| Citas con médico familiar, dentista y especialistas | 395,209 |
| Confirmaciones de citas médicas | 14,562 |
| Llamadas de información general | 79,625 |
| Gestiones | 590 |
| Cuestionarios de Evaluación y Trato Digno aplicadas | 8,712 |
| Total de acciones | 498,698 |

Fuente: Instituto de Seguridad y Servicios Sociales de los Trabajadores del Estado de Sonora.

PAGO A PERSONAS PENSIONADAS Y JUBILADAS DEL ISSSTESON

PERIODO: 2024

TIPO: GESTIÓN

| Organismo | Pensionados | Importe Pago |
|--------------------------------|--------------|---------------------------|
| Magisterio | 6626 | \$2,209,417,980.5 |
| Gobierno del estado | 5423 | \$1,449,084,669.60 |
| H. Ayuntamiento | 3707 | \$403,812,077.93 |
| UNISON | 1758 | \$407,142,668.10 |
| ISSSTESON | 1180 | \$442,582,999.09 |
| Colegio de Bachilleres | 836 | \$280,854,715.15 |
| Servicios de Salud de Sonora | 747 | \$229,227,135.35 |
| Universidad Estatal del estado | 275 | \$99,669,822.57 |
| ITSON | 246 | \$46,525,887.47 |
| DIF Sonora | 241 | \$66,780,177.41 |
| Otros organismos | 1316 | \$280,176,961.17 |
| Total pensionados | 22355 | \$5,915,275,094.40 |

Fuente: Instituto de Seguridad y Servicios Sociales de los Trabajadores del Estado de Sonora.








EJE 3.
LA IGUALDAD EFECTIVA DE LOS DERECHOS





**LA IGUALDAD EFECTIVA DE LOS
DERECHOS**

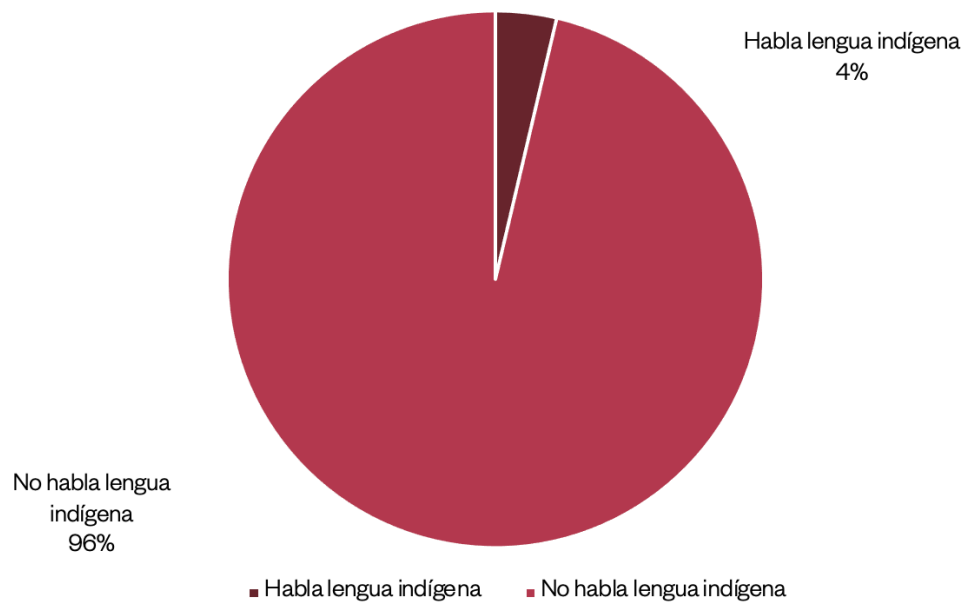
VI. IGUALDAD DE DERECHOS Y DE GÉNERO



CONDICIÓN DE HABLA INDÍGENA

PERIODO: 2023

TIPO: IMPACTO

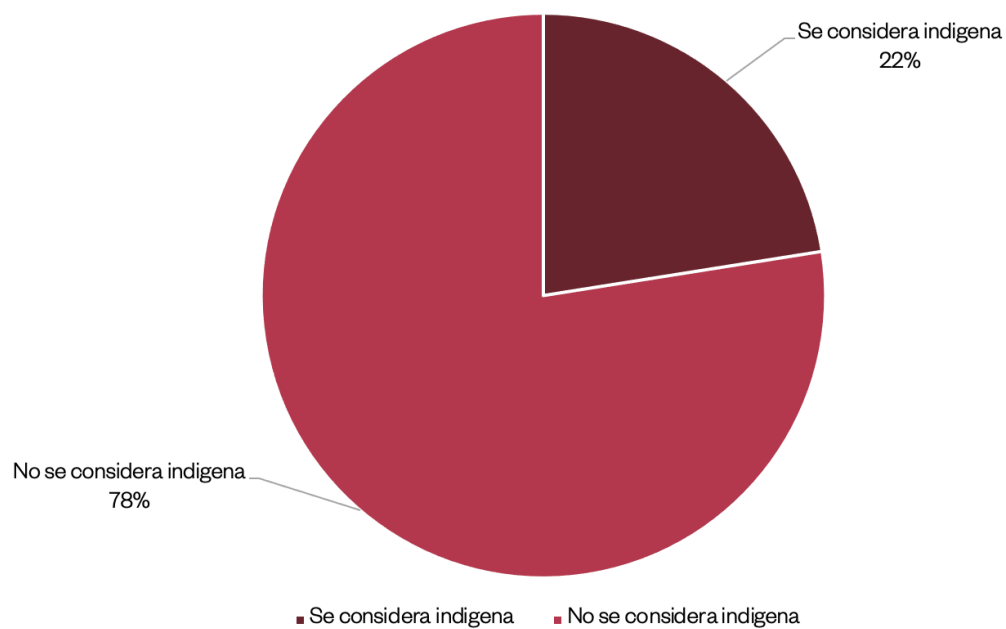


Fuente: Encuesta Nacional de la Dinámica Demográfica, INEGI.

CONDICIÓN DE AUTO ADSCRIPCIÓN INDÍGENA

PERIODO: 2023

TIPO: IMPACTO

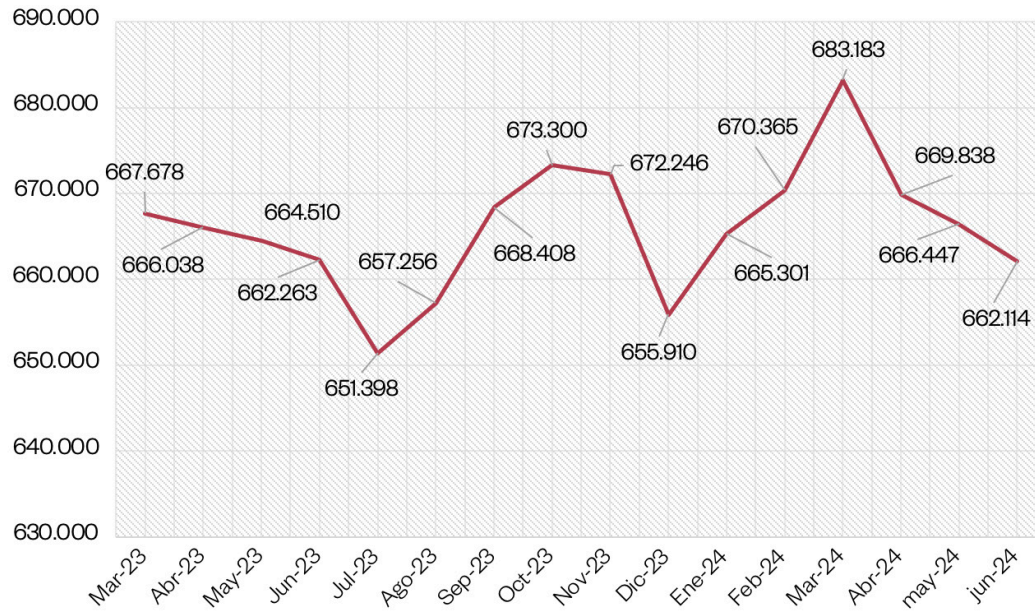


Fuente: Encuesta Nacional de la Dinámica Demográfica, INEGI.

EMPLEOS FORMALES GENERADOS EN SONORA

PERIODO: 2023 - 2024

TIPO: IMPACTO



Fuente: Instituto Mexicano del Seguro Social.

EMPLEOS FORMALES GENERADOS EN SONORA

PERIODO: 2023 - 2024

TIPO: IMPACTO

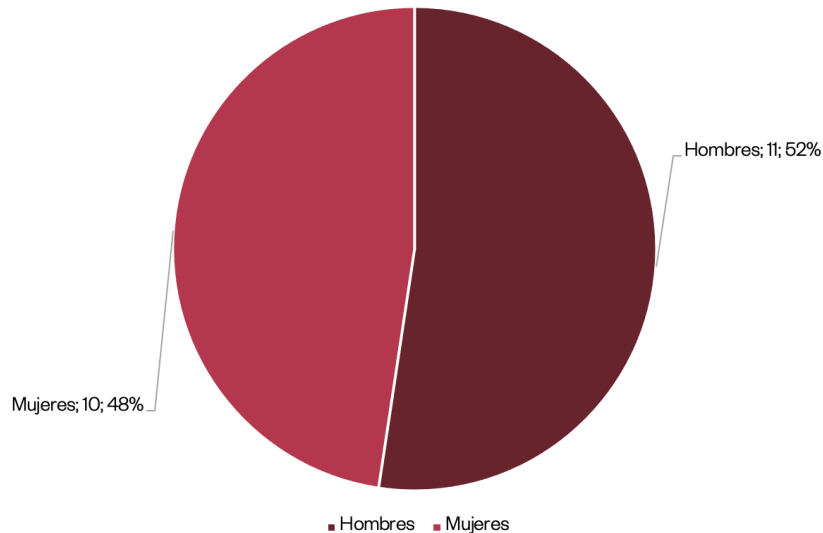
| | 2023 | | | | 2024 |
|---------|------|------|------|------|------|
| | I | II | III | IV | I |
| Hombres | 58.8 | 64.5 | 59.9 | 68.4 | 62.5 |
| Mujeres | 64.0 | 62.3 | 63.3 | 73.6 | 62.4 |

Fuente: Encuesta Nacional de Ocupación y Empleo, INEGI.

DIPUTACIONES LOCALES ELECTAS POR EL PRINCIPIO DE MAYORÍA RELATIVA EN SONORA

PERIODO: 2024

TIPO: IMPACTO

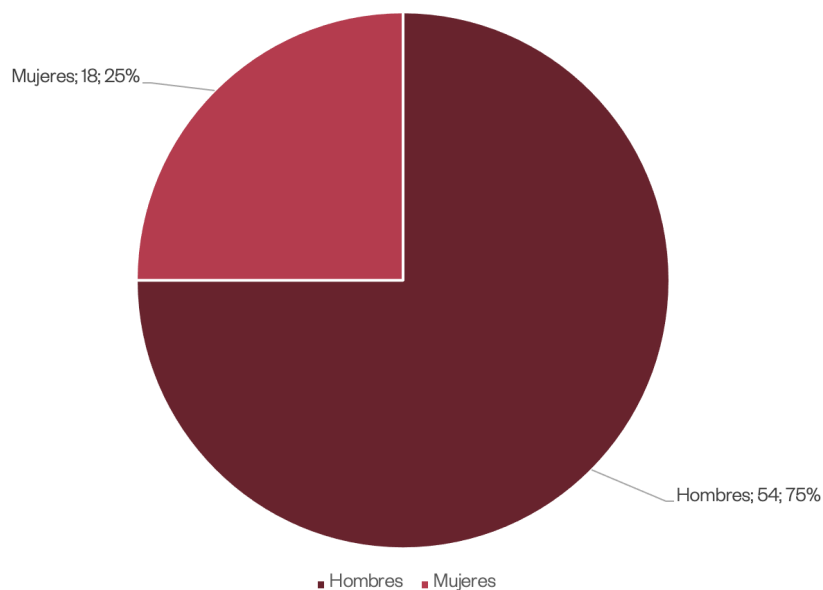


Fuente: Instituto Estatal Electoral y de Participación Ciudadana Sonora.

ALCALDÍAS ELECTAS POR EL PRINCIPIO DE MAYORÍA RELATIVA EN SONORA

PERIODO: 2024

TIPO: IMPACTO



Fuente: Instituto Estatal Electoral y de Participación Ciudadana Sonora.

INVERSIÓN POR REGIÓN “YO GENERO INCLUSIÓN”

PERIODO: 2022 - 2023

TIPO: IMPACTO

| Región | Personas Beneficiarias | Inversión |
|-----------------------|------------------------|-----------------------|
| Región Alto golfo | 7 | \$110,570.39 |
| Región Capital | 49 | \$810,091.45 |
| Región Cuatro sierras | 18 | \$295,758.85 |
| Región Frontera | 8 | \$140,123.47 |
| Región Gran desierto | 17 | \$266,476.50 |
| Región Puerto | 48 | \$831,427.68 |
| Región Rio mayo | 78 | \$1,283,068.16 |
| Región Rio yaqui | 33 | \$601,382.07 |
| Región Sierra alta | 3 | \$63,629.99 |
| Región Tres ríos | 2 | \$37,359.99 |
| Total | 263 | \$4,439,888.55 |

Fuente: Secretaría de Desarrollo Social.

PROGRAMAS DE DESARROLLO DE LOS PUEBLOS Y COMUNIDADES INDÍGENAS

PERIODO: 2023 - 2024

TIPO: IMPACTO

| Sector | Programa |
|--------------------------|--|
| Economía social | Impulso al Desarrollo Indígena |
| Salud y bienestar básico | Asistencia Social e Institucional Indígena |
| Cultura | Cultura con Pertinencia Indígena |
| Derechos | Asistencia Legal Indígena |
| Género | Mujer Integradora de la Familia Indígena |

Fuente: CEDIS.



ACCIONES E IMPACTO DEL PROGRAMA IMPULSO AL DESARROLLO INDÍGENA

PERIODO: 2023 - 2024

TIPO: IMPACTO

| Acciones | Meta Número | Impacto | Avance (%) |
|--|----------------|---------|---------------|
| Colaboraciones con las autoridades tradicionales | 120 | 51 | 43.0 |
| Convenios institucionales | 5 | 2 | 40.0 |
| Consultas realizadas a través de audiencias públicas locales y territoriales | 400 | 611 | 153.0 |
| Proyectos productivos y culturales regionales e internacionales | 20 | 20 | 100.0 |

Fuente: CEDIS.

IMPACTOS DEL PROGRAMA DE ASISTENCIA SOCIAL E INSTITUCIONAL INDÍGENA

PERIODO: 2023 - 2024

TIPO: IMPACTO

| Acciones | Impacto |
|--|----------------|
| Jornadas de salud, gestión de servicios médicos y funerarios | 1 058 personas |
| Personas indígenas protegidas en situación de vulnerabilidad (paquetes y comidas individuales, hospedaje, pasaje, gestión de becas y donaciones) | 3 121 personas |

Fuente: CEDIS.

APOYOS DEL OPERATIVO NAVIDEÑO

PERIODO: 2023 - 2024

TIPO: IMPACTO

| Insumos | Cantidad | |
|-------------------|----------|----------|
| Piernas de puerco | 2 500 | piezas |
| Carne de puerco | 1 300 | paquetes |
| Hot dogs | 1 000 | Piezas |
| Dulces | 8 800 | bolsas |
| Piñatas | 132 | Piezas |
| Despensas | 35 | paquetes |

Fuente: CEDIS.

PLAN DE JUSTICIA DEL PUEBLO SERI-COMCA'AC

PERIODO: ENERO 2023 - JUNIO 2024

TIPO: GESTIÓN

| Eje Temático | Inversión (Millones de Pesos) | | | |
|--|----------------------------------|--------------|--------------|-------------|
| | Total | Federal | Estatad | Municipal |
| Derecho al Agua | 244.4 | 27.8 | 209.3 | 7.3 |
| Caminos | 219.7 | 114.9 | 104.8 | |
| Economía y Medio Ambiente | 103.3 | 92.5 | 10.8 | |
| Vivienda e Infraestructura Comunitaria | 88.4 | 60.8 | 27.6 | 1.3 |
| Educación Intercultural | 82.0 | 51.8 | 30.2 | |
| Electrificación | 16.3 | 14.2 | 1.3 | 0.8 |
| Gobierno y Organización Tradicional | 6.2 | 6.0 | 0.2 | |
| Salud y Medicina Tradicional | 4.4 | 0.8 | 3.6 | |
| Cultura, Lengua e Identidad | 4.0 | 0.4 | 1.1 | |
| Total | 768.7 | 369.2 | 388.9 | 9.4 |
| | | 48.0% | 50.6% | 1.2% |

Fuente: Secretaría de Desarrollo Social, con base a reportes de Dependencias y Organismos que intervienen en el Plan de Justicia del Pueblo Seri-Comca'ac.



PLAN DE JUSTICIA DEL PUEBLO GUARIJÍO-MAKURAWE

PERIODO: ENERO 2023 – JUNIO 2024

TIPO: GESTIÓN

| Eje Temático | Inversión Estatal |
|-------------------------------------|------------------------|
| Agua | \$4,000,000.00 |
| Caminos | \$15,129,716.07 |
| Educación | \$6,893,965.19 |
| Gobierno y organización tradicional | \$1,341,200.00 |
| Programas Sociales | \$17,345,750.20 |
| Proyectos productivos | \$1,788,826.00 |
| Salud y medicina tradicional | \$108,460.00 |
| Vivienda | \$2,985,000.00 |
| Total | \$49,592,917.46 |

Fuente: Secretaría de Desarrollo Social, con base a reportes de Dependencias y Organismos que intervienen en el Plan de Justicia del Pueblo Guarijío-Makurawe.

PLAN DE JUSTICIA DEL PUEBLO YOREME-MAYO

PERIODO: ENERO 2023 – JUNIO 2024

TIPO: GESTIÓN

| Eje Temático | Inversión Estatal |
|-------------------------------------|-------------------------|
| Programas Sociales | \$72,746,542.58 |
| Educación | \$30,370,196.66 |
| Vivienda | \$14,407,444.80 |
| Salud y medicina tradicional | \$7,094,388.00 |
| Infraestructura social | \$1,965,176.31 |
| Agua | \$1,954,552.00 |
| Proyectos productivos | \$6,016,222.00 |
| Turismo | \$260,000.00 |
| Gobierno y organización tradicional | \$152,000.00 |
| Total | \$134,966,522.35 |

Fuente: Secretaría de Desarrollo Social, con base a reportes de Dependencias y Organismos que intervienen en el Plan de Justicia del Pueblo Yoreme-Mayo

ACCIONES EN MATERIA DE CONCILIACIÓN LABORAL

PERIODO: ENERO - ABRIL 2024

TIPO: GESTIÓN

| Sede | Asuntos Recibidos | Asuntos Confirmados | Convenios Realizados | Asuntos En Tramite | Asuntos No Conciliados | Asuntos Archivados |
|-----------------------|-------------------|---------------------|----------------------|--------------------|------------------------|--------------------|
| Hermosillo | 12512 | 11433 | 10142 | 716 | 927 | 1400 |
| Obregón | 2448 | 2440 | 1812 | 352 | 193 | 281 |
| Nogales | 1460 | 1450 | 1165 | 176 | 125 | 173 |
| Guaymas | 1258 | 1283 | 945 | 127 | 185 | 113 |
| Navojoa | 1014 | 1012 | 855 | 49 | 86 | 89 |
| Puerto Peñasco | 448 | 444 | 267 | 44 | 86 | 100 |
| San Luis Río Colorado | 1094 | 1090 | 861 | 61 | 72 | 139 |
| Agua Prieta | 339 | 331 | 124 | 76 | 86 | 72 |
| Total | 20600 | 19483 | 16171 | 1601 | 1760 | 2367 |

Fuente: Centro de Conciliación Laboral

FERIAS DEL EMPLEO

PERIODO: 2023 -2024

TIPO: GESTIÓN

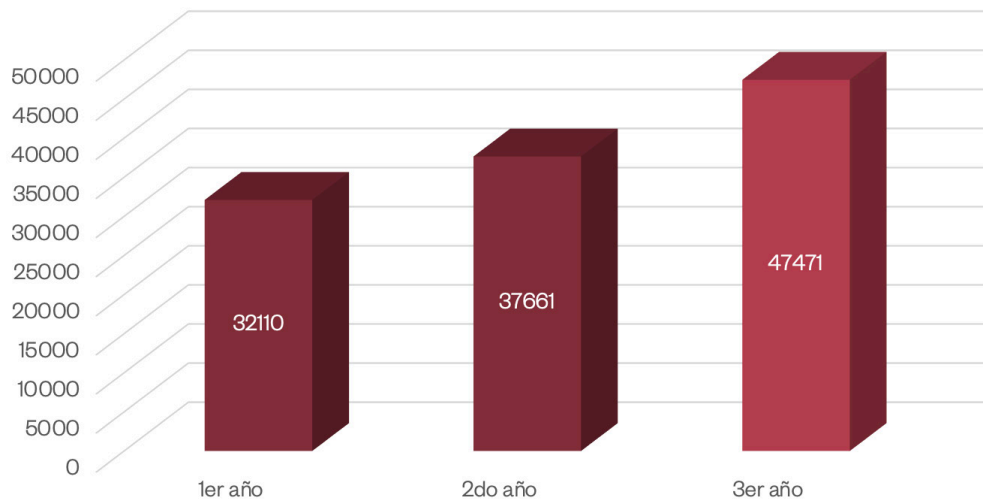
| No. | Fecha | Municipio | Nombre | Empresas | Plazas | Solicitantes | Colocados |
|----------------|----------|-----------------------|--|------------|-------------|--------------|------------|
| 1 | 11/10/23 | Hermosillo | Feria nacional de empleo 2023 para la inclusión laboral | 30 | 650 | 951 | 290 |
| 2 | 01/12/23 | Cajeme | Feria de empleo SNE - ITSON 2023 | 15 | 258 | 304 | 93 |
| 3 | 30/01/24 | Cajeme | Jornada de Empleo Cajeme 2024 | 14 | 310 | 373 | 110 |
| 4 | 23/02/24 | Nogales | Jornada de Empleo Nogales 2024 | 15 | 297 | 343 | 101 |
| 5 | 12/03/24 | Hermosillo | Feria Nacional de Empleo de las Mujeres, Hermosillo 2024 | 30 | 750 | 906 | |
| 6 | 19/03/24 | Cajeme | Feria Nacional de Empleo de las Mujeres, Cajeme 2024 | 25 | 652 | 692 | |
| 7 | 20/03/24 | Navojoa | Feria Nacional de Empleo de las Mujeres, Navojoa 2024 | 20 | 352 | 410 | |
| 8 | | San Luis Río Colorado | Feria de Empleo 2024 | | | | |
| Totales | | | | 149 | 3269 | 3979 | 594 |

Fuente: Centro de Conciliación Laboral

CAPACITACIONES REALIZADAS DURANTE LA ADMINISTRACIÓN

PERIODO: 2021 -2024

TIPO: GESTIÓN

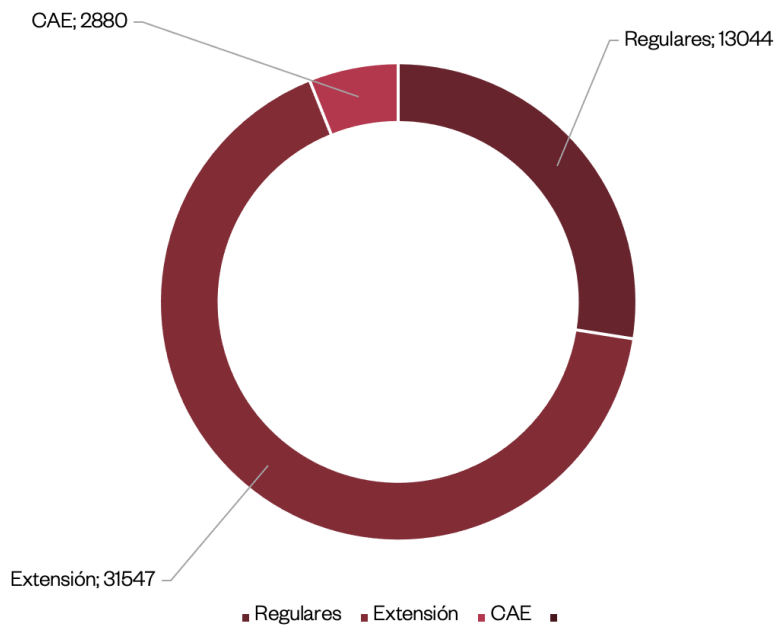


Fuente: Instituto de Capacitación para el Trabajo del Estado de Sonora

MATRICULA POR SERVICIO DE CAPACITACIÓN

PERIODO: SEPTIEMBRE 2021 - SEPTIEMBRE 2024

TIPO: GESTIÓN



Fuente: Instituto de Capacitación para el Trabajo del Estado de Sonora

DISTRIBUCIÓN SEGÚN GÉNERO DE PUESTOS TITULARES DE LA ADMINISTRACIÓN PÚBLICA MUNICIPAL

PERIODO: 2024

TIPO: IMPACTO

| Cargo | Titulares de presidencias municipales y alcaldías | | | Personas Síndicas | | Personas Regidoras | | |
|--------|---|---------|-----------------|-------------------|---------|--------------------|---------|-----------------|
| | Hombres | Mujeres | No Identificado | Hombres | Mujeres | Hombres | Mujeres | No Identificado |
| México | 77% | 23% | 0% | 41% | 59% | 47.82% | 52.11% | 0.06% |
| Sonora | 78% | 22% | 0 | 25% | 75% | 51% | 49% | 0% |

Fuente: INEGI

ACCIONES DEL INSTITUTO SONORENSE DE LAS MUJERES

PERIODO: 2024

TIPO: IMPACTO

| Actividades | Número |
|---|--------|
| Capacitaciones | 543 |
| Personas capacitadas | 15 262 |
| Mujeres | 8 574 |
| Hombres | 6 688 |
| Atenciones de psicología | 6 240 |
| Estudios socioeconómicos | 3 165 |
| Asesorías legales | 2 878 |
| Gestiones de apoyo | 1 770 |
| Llamadas atendidas en Despacho del ISM en C5i | 13 438 |

Fuente: Elaboración propia con información del Sistema de Información del ISM y SIPPSE (ISM, 2024).

INVERSIÓN POR REGIÓN DEL PROGRAMA “LAS JEFAS AUTOGESTORAS”

PERIODO: SEPTIEMBRE DE 2021 - DICIEMBRE DE 2023

TIPO: IMPACTO

| Región | Personas Beneficiarias | Inversión |
|------------------------------|------------------------|------------------------|
| Región Capital | 315 | \$5,797,472.35 |
| Región de la Frontera | 58 | \$1,050,332.96 |
| Región de la Sierra Alta | 80 | \$1,432,883.02 |
| Región de las Cuatro Sierras | 103 | \$1,721,220.41 |
| Región de los Tres Ríos | 74 | \$1,255,714.30 |
| Región del Alto Golfo | 112 | \$1,870,564.79 |
| Región del Gran Desierto | 127 | \$2,319,126.90 |
| Región del Puerto | 89 | \$1,528,370.71 |
| Región del Río Mayo | 299 | \$5,391,569.32 |
| Región del Río Yaqui | 153 | \$2,956,839.05 |
| Total | 1410 | \$25,324,093.81 |

Fuente: Secretaría de Desarrollo Social

SERVICIOS GESTIONADOS POR EL GOBIERNO

PERIODO: SEPTIEMBRE DE 2021 - DICIEMBRE DE 2023

TIPO: IMPACTO


| Municipio | Personas atendidas | Licencias o Permisos Emitidos | Atenciones por sector Industria | Atenciones por sector Comercio | Atenciones por sector Servicios | Empresas nuevas | Empresas en regularización | Empleos generados para Hombres | Empleos generados para Mujeres |
|-----------------------|--------------------|-------------------------------|---------------------------------|--------------------------------|---------------------------------|-----------------|----------------------------|--------------------------------|--------------------------------|
| Cajeme | 101 | 66 | 3 | 33 | 39 | 37 | 38 | 1071 | 1027 |
| Empalme | 4 | 1 | 0 | 2 | 0 | 1 | 1 | 2 | 2 |
| Etohojoa | 2 | 1 | 0 | 1 | 1 | 1 | 1 | 1 | 4 |
| Navojoa | 26 | 9 | 0 | 15 | 8 | 13 | 3 | 81 | 55 |
| San Luis Río Colorado | 74 | 67 | 6 | 41 | 22 | 67 | 0 | 219 | 70 |
| Total | 207 | 144 | 9 | 92 | 70 | 119 | 43 | 1374 | 1158 |

Fuente: Secretaría de Desarrollo Social.



**LA IGUALDAD EFECTIVA DE LOS
DERECHOS**

VII. SOSTENIBILIDAD DEL DESARROLLO REGIONAL



PRODUCTO INTERNO BRUTO ESTATAL Y DEL SECTOR PRIMARIO EN SONORA

PERIODO: 2021 – 2023

TIPO: IMPACTO

| Concepto | 2021 [®] | 2022 [®] | 2023(P) |
|---------------------------------------|-------------------|-------------------|---------|
| Total Sonora | 768,020 | 804,668 | 840,073 |
| Sector Primario | 51,910 | 53,538 | 54,127 |
| Participación del Sector Primario (%) | 6.76 | 6.65 | 6.44 |
| Tasas de Crecimiento (%) | | | |
| Total de Sonora | 4.18 | 4.77 | 4.4 |
| Sector Primario | -2.22 | 3.14 | 1.1 |

Fuente: INEGI. Elaborado por SAGARHPA

NOTA: (P) Las cifras consignadas en 2023, se proyectaron con el Indicador Trimestral de la Actividad Económica Estatal, Total Sonora y Sector Primario al 4º trimestre de 2023 reportado por el INEGI en su informe del 29 de abril de 2024.

EVOLUCIÓN DEL VOLUMEN Y VALOR DE LA PRODUCCIÓN AGROPECUARIA, PESQUERA Y ACUÍCOLA

PERIODO: 2021 – 2024

TIPO: IMPACTO

| Sector/ Ciclo Productivo | 2020-2021 | | 2021-2022 | | 2022-2023(P) | | 2023-2024 (DP) | |
|-----------------------------|------------------|---------------|------------------|----------------|------------------|---------------|------------------|---------------|
| | Volumen | Valor | Volumen | Valor | Volumen | Valor | Volumen | Valor |
| Agricultura | 6 313 260 | 50 018 | 6 867 039 | 62 595 | 6 786 559 | 56 682 | 6 370 839 | 53 791 |
| Ganadería | 714 327 | 23,946 | 731 900 | 27 004 | 738 578 | 29 137 | 755 565 | 31 235 |
| Pesca y Acu. | 957 848 | 11 059 | 804 489 | 12 341 | 844 105 | 11 471 | 729 303 | 11 261 |
| TOTAL | 7 985 435 | 85 023 | 8 403 428 | 101 940 | 8 369 242 | 97 290 | 7 855 707 | 96 287 |
| TASAS DE CRECIMIENTO (en %) | | | | | | | | |
| Agricultura | -4.3 | 3.4 | 8.8 | 23.7 | -1.2 | -9.4 | -6.1 | -5.1 |
| Ganadería | 3.4 | 3.6 | 2.5 | 12.8 | 1.0 | 7.9 | 2.3 | 7.2 |
| Pesca y Acu. | 38.9 | -6.0 | -16.0 | 13.1 | 4.9 | -7.0 | -13.6 | -1.8 |
| TOTAL | -0.04 | 2.1 | 5.2 | 19.6 | -0.4 | -4.6 | -6.1 | -1.0 |

Fuente: Elaborado por SAGARHPA con información proporcionada por la Representación Estatal de la SADER.

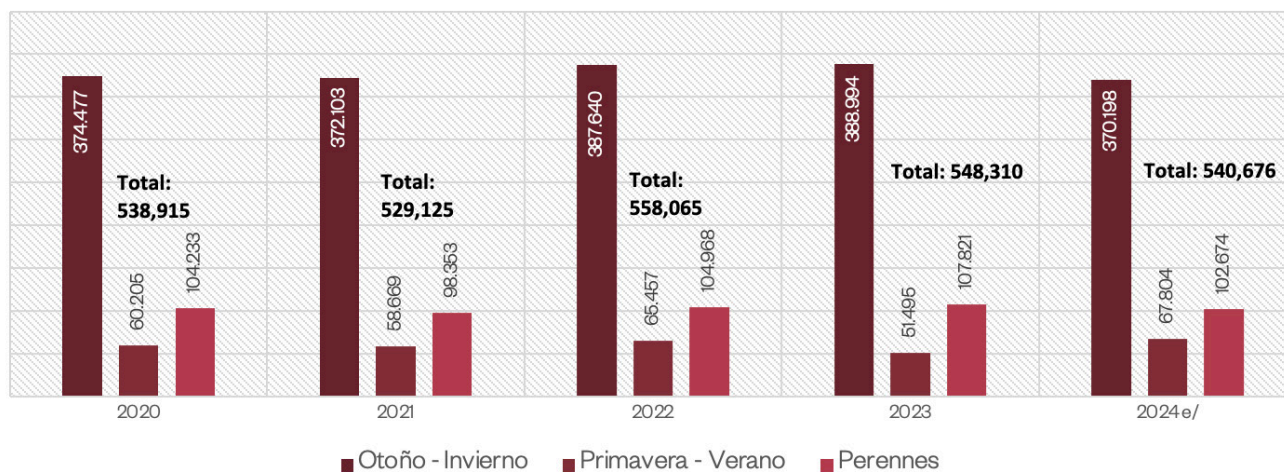
Volumen de Producción en Toneladas y Valor de la Producción en Millones de pesos.

En pesca, Toneladas en peso vivo. (P) Cierre Preliminar (DP) Datos Proyectados a septiembre de 2024.

SUPERFICIE SEMBRADA POR CICLOS AGRÍCOLAS (HECTÁREAS)

PERIODO: 2020 - 2024

TIPO: IMPACTO



NOTA: El subciclo Otoño - Invierno comprende la siembra de los meses de octubre a febrero y la cosecha de enero a septiembre. Primavera - Verano comprende la siembra de los meses de marzo a septiembre y la cosecha de julio a marzo. Datos del cierre agrícola 2022, avance del 2023

e/ Información estimada avance agrícola al mes de septiembre 2024

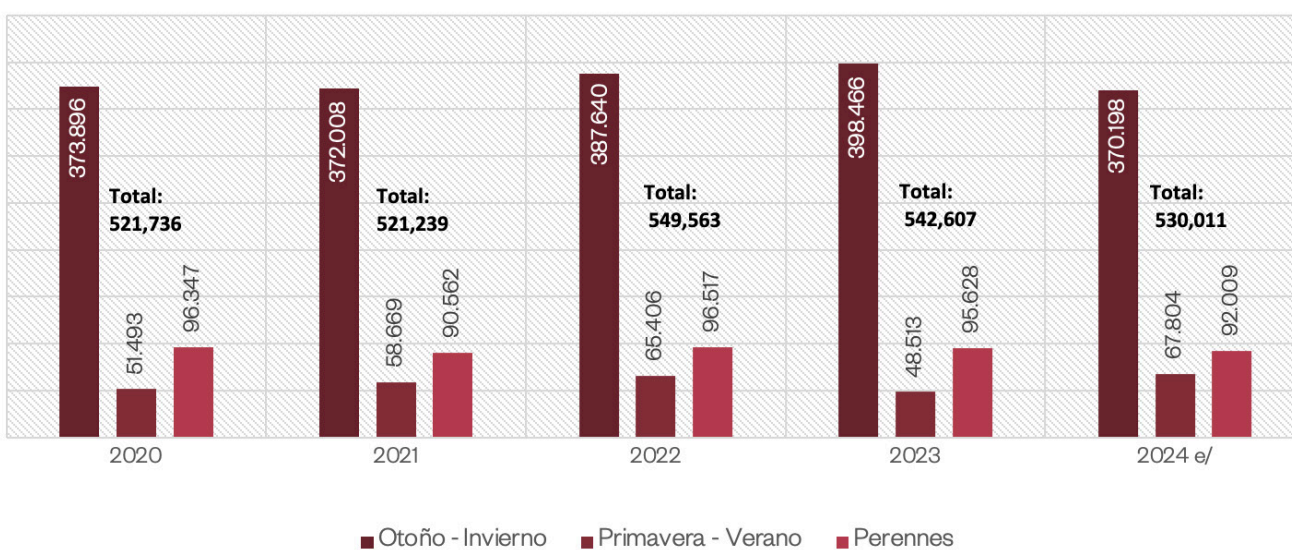
FUENTE: Elaborado por OIAPES con Información de la Representación Estatal de la SADER en Sonora.



SUPERFICIE COSECHADA POR CICLOS AGRÍCOLAS (HECTÁREAS)

PERIODO: 2020 - 2024

TIPO: IMPACTO



NOTA: El subciclo Otoño - Invierno comprende la siembra de los meses de octubre a febrero y la cosecha de enero a septiembre. Primavera - Verano comprende la siembra de los meses de marzo a septiembre y la cosecha de julio a marzo. Datos del cierre agrícola 2022, avance del 2023

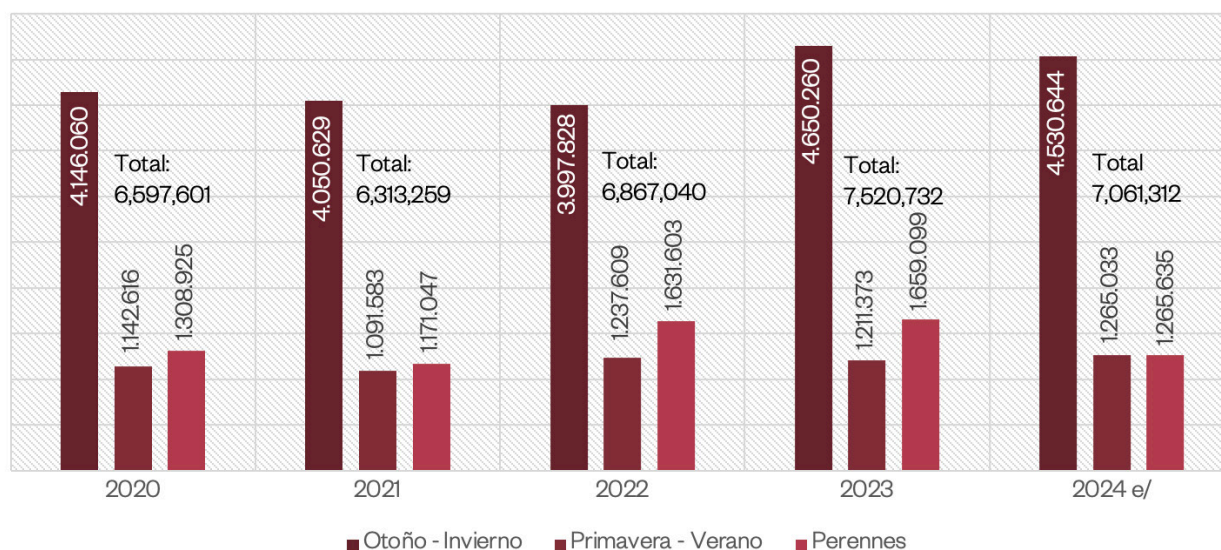
e/ Información estimada avance agrícola al mes de septiembre 2024

FUENTE: Elaborado por OIAPES con Información de la Representación Estatal de la SADER en Sonora.

PRODUCCIÓN OBTENIDA POR CICLOS AGRÍCOLAS (TONELADAS)

PERIODO: 2020 - 2024

TIPO: IMPACTO



NOTA: El subciclo Otoño - Invierno comprende la siembra de los meses de octubre a febrero y la cosecha de enero a septiembre. Primavera - Verano comprende la siembra de los meses de marzo a septiembre y la cosecha de julio a marzo.

e/ Información estimada al mes de mayo de 2024.

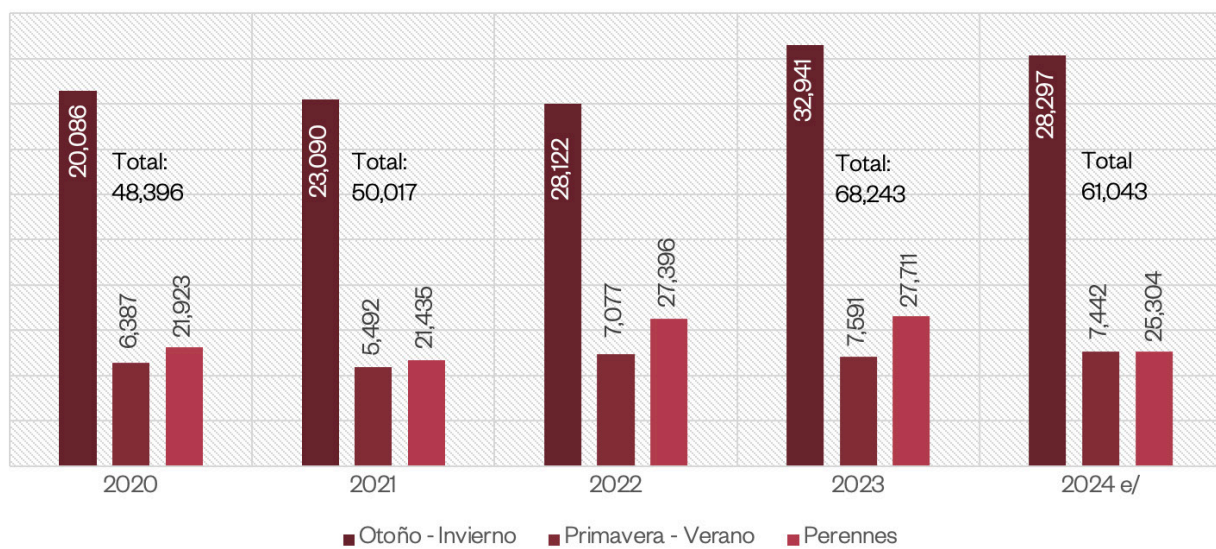
FUENTE: Elaborado por OIAPES con Información de la Representación Estatal de la SADER en Sonora.



VALOR DE LA PRODUCCIÓN POR CICLOS AGRÍCOLAS (MILLONES DE PESOS)

PERIODO: 2020 - 2024

TIPO: IMPACTO



NOTA: El subciclo Otoño - Invierno comprende la siembra de los meses de octubre a febrero y la cosecha de enero a septiembre. Primavera - Verano comprende la siembra de los meses de marzo a septiembre y la cosecha de julio a marzo.

e/ Información estimada al mes de mayo de 2024.

FUENTE: Elaborado por OIAPES con Información de la Representación Estatal de la SADER en Sonora.

SUPERFICIE SEMBRADA SEGÚN PRINCIPALES CULTIVOS CÍCLICOS

PERIODO: 2020 - 2024

TIPO: IMPACTO

| Cultivos | Superficie sembrada (hectáreas) | | | | |
|----------------|---------------------------------|----------------|----------------|----------------|----------------|
| | 2020 | 2021 | 2022 | 2023 | 2024 e/ |
| Trigo | 230,087 | 236,472 | 284,587 | 268,057 | 248,122 |
| Soya | 5,180 | 902 | 464 | 540 | 400 |
| Hortalizas | 57,266 | 56,188 | 54,389 | 62,656 | 64,649 |
| Forrajes | 30,641 | 24,887 | 34,745 | 36,144 | 32,267 |
| Cártamo | 21,631 | 8,924 | 17,754 | 12,330 | 12,259 |
| Sorgo | 6,315 | 9,995 | 13,563 | 6,600 | 6,293 |
| Maíz | 55,714 | 69,829 | 18,202 | 45,196 | 51,605 |
| Garbanzo | 9,160 | 6,753 | 10,863 | 9,385 | 9,138 |
| Frijol | 10,116 | 11,780 | 5,268 | 4,156 | 5,220 |
| Ajonjolí | 1,918 | 2,406 | 2,926 | 3,695 | 3,547 |
| Algodón | 5,040 | 2,635 | 4,125 | 2,159 | 4,136 |
| Varios | 1,614 | 2 | 6,212 | 6,727 | 366 |
| Totales | 434,682 | 430,773 | 453,098 | 457,645 | 438,002 |

NOTA: El subciclo Otoño - Invierno comprende la siembra de los meses de octubre a febrero y la cosecha de enero a septiembre. Primavera - Verano comprende la siembra de los meses de marzo a septiembre y la cosecha de julio a marzo.

e/ Información estimada al mes de Septiembre de 2024.

Fuente: Elaborado por OIAPES con Información de la Representación Estatal de la SADER en Sonora.



SUPERFICIE COSECHADA SEGÚN PRINCIPALES CULTIVOS CÍCLICOS

PERIODO: 2020 - 2024

TIPO: IMPACTO

| Cultivos | Superficie cosechada (hectáreas) | | | | |
|----------------|----------------------------------|----------------|----------------|----------------|----------------|
| | 2020 | 2021 | 2022 | 2023 | 2024-e/ |
| Trigo | 230,082 | 236,467 | 284,587 | 268,057 | 248,122 |
| Soya | 5,180 | 902 | 464 | 540 | 400 |
| Hortalizas | 57,145 | 56,153 | 54,381 | 62,656 | 64,649 |
| Forrajes | 27,801 | 24,887 | 34,745 | 34,335 | 32,267 |
| Cártamo | 21,631 | 8,919 | 17,754 | 12,330 | 12,259 |
| Sorgo | 2,120 | 9,945 | 13,563 | 3,400 | 6,293 |
| Maíz | 54,484 | 69,829 | 18,195 | 44,662 | 51,605 |
| Garbanzo | 9,060 | 6,753 | 10,863 | 9,385 | 9,138 |
| Frijol | 9,834 | 11,780 | 5,260 | 3,992 | 5,220 |
| Ajonjolí | 1,397 | 2,406 | 2,926 | 3,040 | 3,547 |
| Algodón | 5,040 | 2,635 | 4,125 | 2,159 | 4,136 |
| Varios | 1,614 | 2 | 6,184 | 6,406 | 366 |
| Totales | 425,388 | 430,678 | 453,047 | 450,962 | 438,002 |

NOTA: El subciclo Otoño - Invierno comprende la siembra de los meses de octubre a febrero y la cosecha de enero a septiembre. Primavera - Verano comprende la siembra de los meses de marzo a septiembre y la cosecha de julio a marzo.

e/ Información estimada al mes de septiembre de 2024

Fuente: Elaborado por OIAPES con Información de la Representación Estatal de la SADER en Sonora.

PRODUCCIÓN OBTENIDA SEGÚN PRINCIPALES CULTIVOS CÍCLICOS

PERIODO: 2020 - 2024

TIPO: IMPACTO

| Cultivos | Producción obtenida (toneladas) | | | | |
|--------------|---------------------------------|------------------|------------------|------------------|------------------|
| | 2020 | 2021 | 2022 | 2023 | 2024 e/ |
| Trigo | 1,532,757 | 1,721,597 | 2,018,451 | 1,994,574 | 1,846,238 |
| Soya | 13,046 | 2,308 | 1,181 | 1,387 | 1,028 |
| Hortalizas | 2,221,181 | 1,990,171 | 1,911,067 | 2,309,095 | 2,403,580 |
| Forrajes | 761,327 | 550,175 | 947,509 | 925,396 | 861,042 |
| Cártamo | 48,070 | 18,108 | 41,895 | 31,307 | 31,155 |
| Sorgo | 10,567 | 20,092 | 32,977 | 10,323 | 18,345 |
| Maíz | 634,400 | 788,886 | 185,959 | 503,014 | 579,947 |
| Garbanzo | 21,339 | 12,656 | 21,145 | 17,154 | 16,530 |
| Frijol | 21,571 | 26,405 | 10,663 | 8,539 | 11,168 |
| Ajonjolí | 835 | 1,535 | 2,558 | 4,505 | 5,223 |
| Algodón | 20,272 | 10,263 | 18,553 | 9,496 | 18,190 |
| Varios | 3,301 | 17 | 43,479 | 46,843 | 3,231 |
| Total | 5,288,666 | 5,142,213 | 5,235,437 | 5,861,633 | 5,795,677 |

NOTA: El subciclo Otoño - Invierno comprende la siembra de los meses de octubre a febrero y la cosecha de enero a septiembre. Primavera - Verano comprende la siembra de los meses de marzo a septiembre y la cosecha de julio a marzo.

e/ Información estimada al mes de septiembre de 2024.

Fuente: Elaborado por OIAPES con Información de la Representación Estatal de la SADER en Sonora.



VALOR DE LA PRODUCCIÓN SEGÚN LOS PRINCIPALES CULTIVOS CÍCLICOS

PERIODO: 2020 - 2024

TIPO: IMPACTO

| Cultivos | Valor de la producción (millones de pesos) | | | | |
|--------------|--|---------------|---------------|---------------|---------------|
| | 2020 | 2021 | 2022 | 2023 | 2024 e/ |
| Trigo | 7,378 | 9,220 | 17,014 | 17,057 | 10,326 |
| Soya | 131 | 24 | 13 | 17 | 13 |
| Hortalizas | 14,559 | 13,797 | 14,128 | 18,062 | 19,719 |
| Forrajes | 580 | 431 | 798 | 800 | 752 |
| Cártamo | 402 | 158 | 515 | 393 | 410 |
| Sorgo | 43 | 90 | 181 | 55 | 89 |
| Maíz | 2,375 | 3,973 | 1,237 | 3,009 | 3,431 |
| Garbanzo | 348 | 225 | 436 | 325 | 327 |
| Frijol | 344 | 462 | 194 | 155 | 210 |
| Ajonjolí | 14 | 33 | 57 | 104 | 126 |
| Algodón | 241 | 170 | 286 | 158 | 318 |
| Varios | 59 | 0 | 342 | 397 | 18 |
| Total | 26,472 | 28,582 | 35,200 | 40,532 | 35,739 |

NOTA: El subciclo Otoño - Invierno comprende la siembra de los meses de octubre a febrero y la cosecha de enero a septiembre. Primavera - Verano comprende la siembra de los meses de marzo a septiembre y la cosecha de julio a marzo. (Cierre agrícola 22), AVANCE 2023

e/ Información estimada al mes de septiembre del 2024

Fuente: Elaborado por OIAPES con Información de la Representación Estatal de la SADER en Sonora.

SUPERFICIE SEMBRADA SEGÚN PRINCIPALES CULTIVOS PERENNES

PERIODO: 2020 – 2024

TIPO: IMPACTO

| Cultivos | Superficie sembrada (hectáreas) | | | | |
|----------------|---------------------------------|---------------|----------------|----------------|----------------|
| | 2020 | 2021 | 2022 | 2023 | 2024 e/ |
| Alfalfa | 26,961 | 26,562 | 26,555 | 26,866 | 23,882 |
| Vid de mesa | 20,351 | 16,930 | 16,902 | 16,732 | 16,881 |
| Espárrago | 18,893 | 19,478 | 19,741 | 20,270 | 19,566 |
| Nogal | 18,571 | 19,536 | 20,444 | 21,743 | 21,235 |
| Cítricos | 8,053 | 7,952 | 9,183 | 10,765 | 9,837 |
| Forrajes | 3,872 | 0 | 4,141 | 2,276 | 2,276 |
| Vid pasa | 3,656 | 3,547 | 3,656 | 3,656 | 3,547 |
| Frutales | 2,471 | 2,479 | 2,489 | 2,910 | 2,868 |
| Olivo | 963 | 1,602 | 1,237 | 2,106 | 2,085 |
| Vid industrial | 95 | 104 | 104 | 104 | 104 |
| Varios | 347 | 163 | 516 | 393 | 393 |
| Total | 104,233 | 98,353 | 104,968 | 107,821 | 102,674 |

e/ Información estimada al mes de septiembre de 2024.

Fuente: Elaborado por OIAPES con Información de la Representación Estatal de la SADER en Sonora.



SUPERFICIE COSECHADA SEGÚN PRINCIPALES CULTIVOS PERENNES

PERIODO: 2020 - 2024

TIPO: IMPACTO

| Cultivos | Superficie cosechada (hectáreas) | | | | |
|----------------|----------------------------------|---------------|---------------|---------------|---------------|
| | 2020 | 2021 | 2022 | 2023 | 2024 e/ |
| Alfalfa | 26,961 | 26,562 | 26,555 | 26,866 | 23,706 |
| Vid de mesa | 19,523 | 16,522 | 16,478 | 16,348 | 16,497 |
| Espárrago | 18,369 | 18,803 | 19,478 | 19,447 | 19,292 |
| Nogal | 14,267 | 14,440 | 14,945 | 14,841 | 14,841 |
| Cítricos | 6,946 | 7,203 | 7,760 | 7,918 | 7,623 |
| Forrajes | 3,872 | 0 | 4,141 | 2,276 | 2,276 |
| Vid pasa | 3,656 | 3,547 | 3,656 | 3,656 | 3,547 |
| Frutales | 1,490 | 1,704 | 1,922 | 1,961 | 1,933 |
| Olivo | 963 | 1,602 | 1,237 | 2,106 | 2,085 |
| Vid industrial | 95 | 95 | 104 | 104 | 104 |
| Varios | 205 | 84 | 241 | 105 | 105 |
| Total | 96,347 | 90,562 | 96,517 | 95,628 | 92,009 |

e/ Información estimada al mes de septiembre de 2024.

Fuente: Elaborado por OIAPES con Información de la Representación Estatal de la SADER en Sonora.

VOLUMEN OBTENIDO SEGÚN PRINCIPALES CULTIVOS PERENNES

PERIODO: 2020 - 2024

TIPO: IMPACTO

| Cultivos | Producción obtenida (toneladas) | | | | |
|----------------|---------------------------------|------------------|------------------|------------------|------------------|
| | 2020 | 2021 | 2022 | 2023 | 2024 e/ |
| Alfalfa | 428,416 | 425,571 | 712,320 | 774,071 | 390,014 |
| Vid de mesa | 320,990 | 288,686 | 307,153 | 309,542 | 310,986 |
| Espárrago | 194,223 | 200,043 | 202,658 | 200,820 | 199,171 |
| Nogal | 24,054 | 18,454 | 32,032 | 27,565 | 27,568 |
| Cítricos | 179,818 | 185,270 | 200,292 | 224,182 | 216,990 |
| Forrajes | 110,950 | 0 | 121,073 | 64,063 | 64,063 |
| Vid pasa | 16,525 | 17,026 | 17,885 | 18,498 | 17,100 |
| Frutales | 16,289 | 16,292 | 19,742 | 16,687 | 16,199 |
| Olivo | 9,630 | 16,020 | 12,070 | 18,931 | 18,745 |
| Vid industrial | 1,625 | 1,670 | 1,812 | 1,738 | 1,797 |
| Varios | 6,405 | 2,015 | 4,566 | 3,002 | 3,002 |
| Total | 1,308,925 | 1,171,047 | 1,631,603 | 1,659,099 | 1,265,635 |

e/ Información estimada al mes de septiembre de 2024.

Fuente: Elaborado por OIAPES con Información de la Representación Estatal de la SADER en Sonora.



VALOR DE LA PRODUCCIÓN SEGÚN PRINCIPALES CULTIVOS PERENNES

PERIODO: 2020 - 2024

TIPO: IMPACTO

| Cultivos | Valor de la producción (millones de pesos) | | | | |
|----------------|--|---------------|---------------|---------------|---------------|
| | 2020 | 2021 | 2022 | 2023 | 2024 e/ |
| Alfalfa | 1,217 | 1,308 | 4,205 | 4,598 | 1,307 |
| Vid de mesa | 9,297 | 8,655 | 9,694 | 10,066 | 10,553 |
| Espárrago | 7,384 | 7,904 | 8,305 | 8,260 | 8,514 |
| Nogal | 2,037 | 1,715 | 2,677 | 2,153 | 2,261 |
| Cítricos | 775 | 856 | 1,063 | 1,262 | 1,267 |
| Forrajes | 104 | 0 | 119 | 66 | 69 |
| Vid pasa | 284 | 298 | 324 | 335 | 322 |
| Frutales | 658 | 512 | 786 | 654 | 681 |
| Olivo | 146 | 171 | 184 | 299 | 311 |
| Vid industrial | 7 | 7 | 8 | 9 | 10 |
| Varios | 15 | 8 | 31 | 8 | 9 |
| Total | 21,923 | 21,435 | 27,396 | 27,711 | 25,304 |

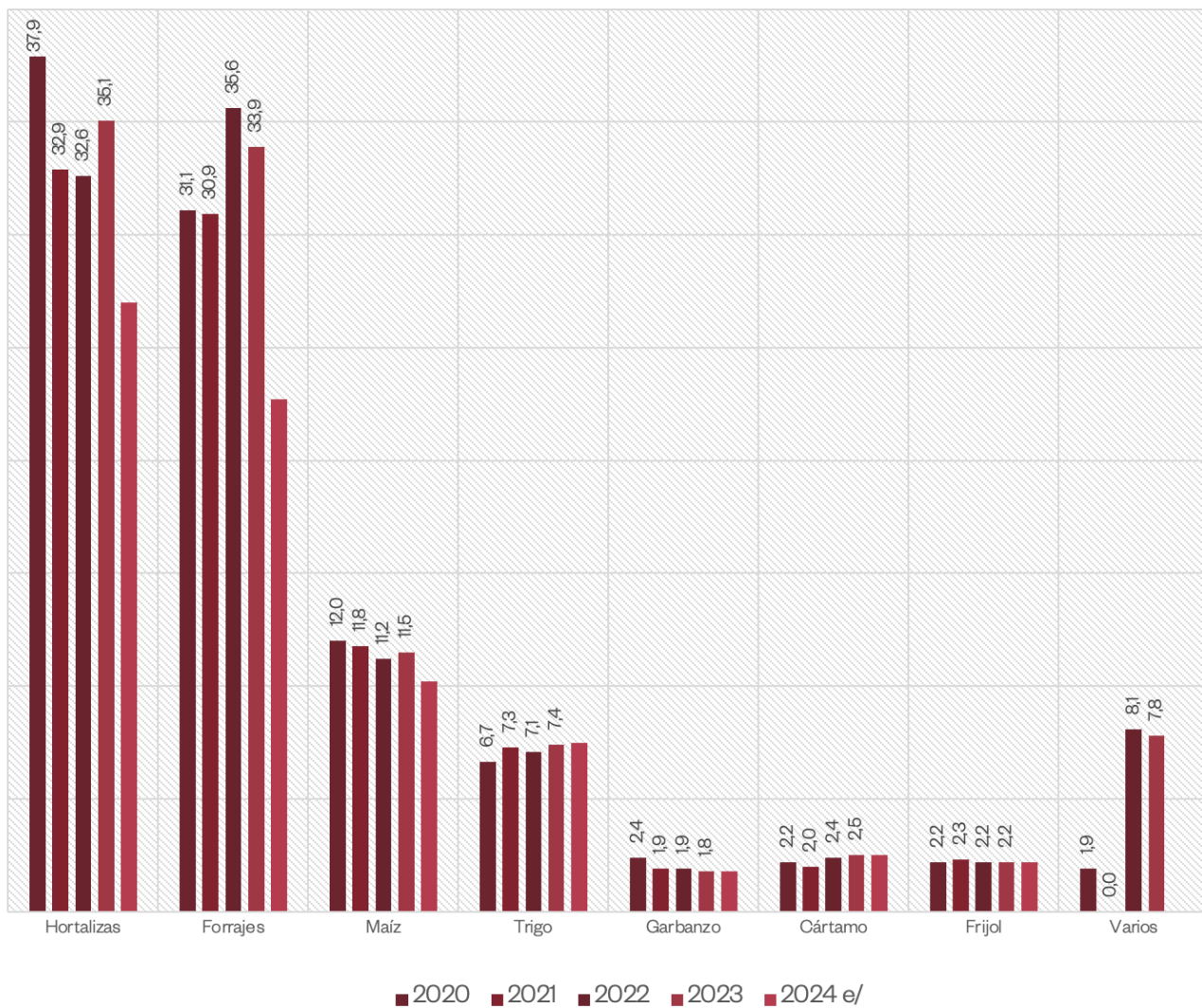
e/ Información estimada al mes de septiembre de 2024

Fuente: Elaborado por OIAPES con Información de la Representación Estatal de la SADER en Sonora.

RENDIMIENTO DE LOS PRINCIPALES CULTIVOS OTOÑO/INVIERNO (TONELADAS/HECTÁREAS)

PERIODO: 2020 - 2024

TIPO: IMPACTO



e/ Información del avance agrícola año 2023-2024.

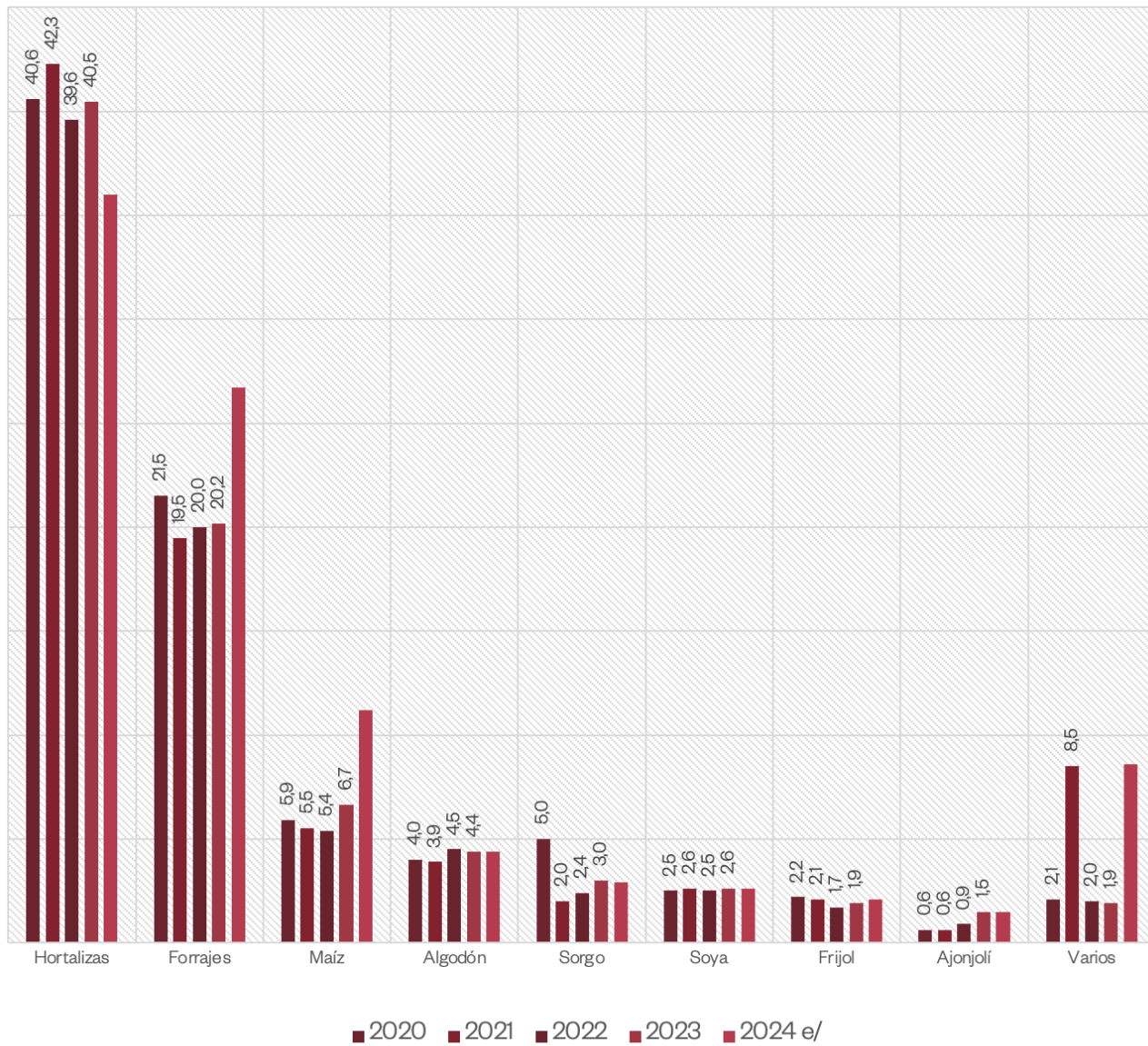
Fuente: Elaborado por OIAPES con Información de la Representación de la SADER en Sonora.



RENDIMIENTO DE LOS PRINCIPALES CULTIVOS PRIMAVERA - VERANO (TONELADAS/HECTÁREAS)

PERIODO: 2020 - 2024

TIPO: IMPACTO



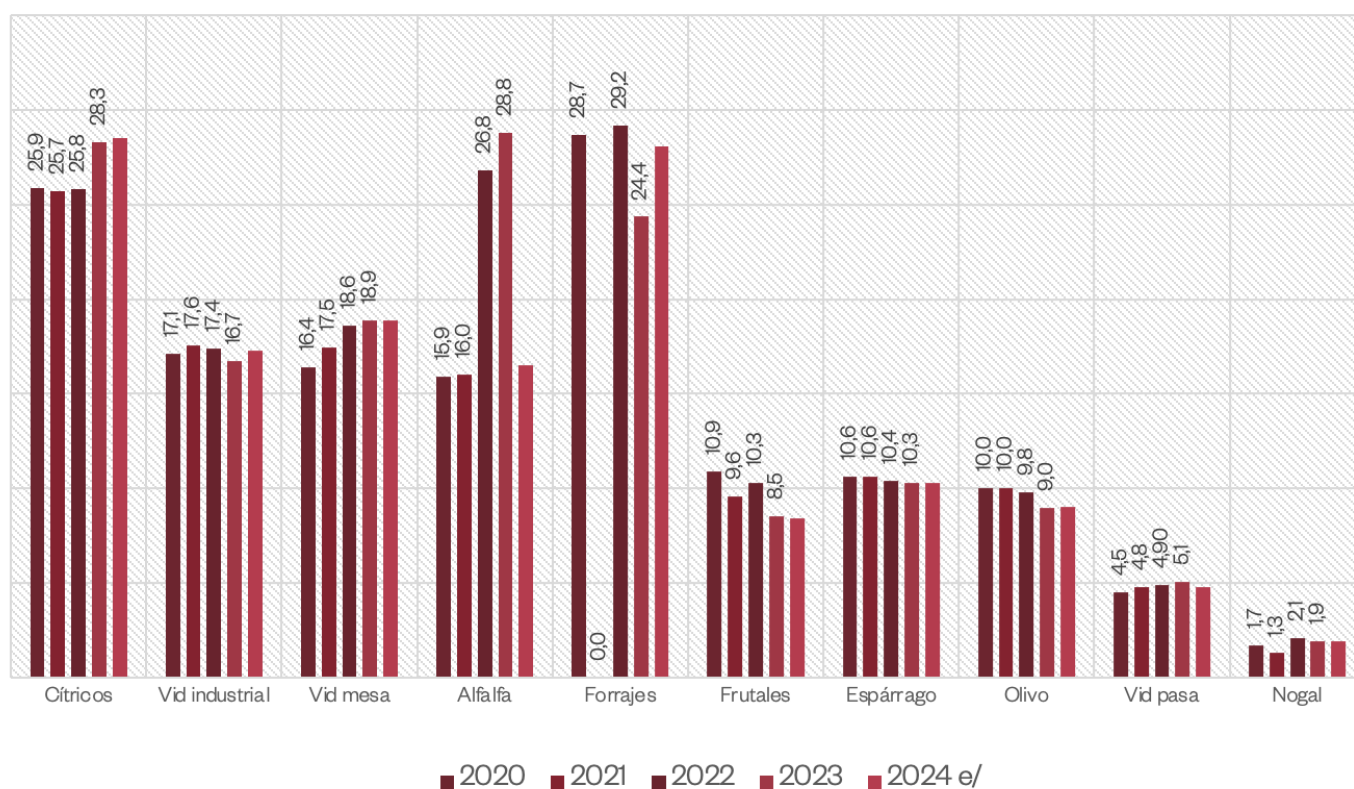
e/ Información del avance agrícola año 2023-2024.

Fuente: Elaborado por OIAPES con Información de la Representación de la SADER en Sonora.

RENDIMIENTO DE LOS PRINCIPALES CULTIVOS PERENNES (TONELADAS/HECTÁREAS)

PERIODO: 2020 - 2024

TIPO: IMPACTO



e/ Información del avance agrícola año 2023-2024.

Fuente: Elaborado por OIAPES con Información de la Representación de la SADER en Sonora.



JORNALES GENERADOS SEGÚN PRINCIPALES CULTIVOS (MILES DE JORNALES)

PERIODO: 2020 - 2024

TIPO: IMPACTO

| Cultivos | 2020 | 2021 | 2022 | 2023 | 2024 e/ |
|----------------|---------------|---------------|---------------|---------------|---------------|
| Hortalizas | 6,045 | 5,504 | 5,509 | 6,567 | 7,112 |
| Vid de mesa | 3,421 | 2,963 | 2,984 | 2,954 | 2,954 |
| Espárrago | 2,755 | 2,922 | 2,961 | 2,935 | 2,935 |
| Trigo | 1,611 | 1,617 | 1,947 | 1,876 | 1,737 |
| Soya | 93 | 5 | 3 | 3 | 3 |
| Nogal | 499 | 684 | 716 | 743 | 743 |
| Vid pasa | 402 | 390 | 390 | 390 | 390 |
| Alfalfa | 404 | 398 | 428 | 356 | 358 |
| Cítricos | 347 | 398 | 440 | 492 | 492 |
| Forrajes | 207 | 149 | 164 | 232 | 232 |
| Maíz | 446 | 559 | 146 | 361 | 413 |
| Cártamo | 143 | 66 | 115 | 85 | 86 |
| Garbanzo | 118 | 88 | 141 | 118 | 119 |
| Sorgo | 43 | 68 | 92 | 46 | 44 |
| Algodón | 227 | 119 | 186 | 97 | 186 |
| Ajonjolí | 9 | 43 | 53 | 67 | 64 |
| Olivo | 94 | 112 | 61 | 146 | 146 |
| Frutales | 107 | 161 | 176 | 186 | 186 |
| Vid industrial | 8 | 11 | 7 | 11 | 11 |
| Frijol | 107 | 124 | 55 | 46 | 57 |
| Varios | 62 | 514 | 10 | 21 | 35 |
| Total | 17,148 | 16,894 | 16,584 | 17,733 | 18,303 |

*/ Información al mes de septiembre de 2024.

Fuente: Elaborado por OIAPES con Información de la Representación Estatal de la SADER en Sonora.

INVERSIÓN EJERCIDA EN LA ACTIVIDAD AGRÍCOLA POR FUENTE DE FINANCIAMIENTO Y PROGRAMA

PERIODO: 2023 - 2024

TIPO: IMPACTO

| Fuente de financiamiento y programa | Inversión en obra y servicios ejercida (miles de pesos) |
|-------------------------------------|---|
| Federal | 56,363.2 |
| Apoyo a productores agrícolas | 41,312.6 |
| Desarrollo de áreas de riego | 15,050.6 |
| Estatad | 142,027.5 |
| Apoyo a productores agrícolas | 121,679.8 |
| Desarrollo de áreas de riego | 20,347.7 |
| Total | 198,390.7 |

1/ Cifras al mes de junio de 2024

Fuente: SAGARHPA - FOFAES, SADER Y CNA.

SUBSIDIOS OTORGADOS A PRODUCTORES AGROPECUARIOS Y PESQUEROS

PERIODO: 2023 - 2024

TIPO: IMPACTO

| Concepto | Monto (miles de pesos) | Unidad de medida | Cantidad | Productores |
|---|------------------------|------------------|-----------|----------------|
| Uso eficiente de la energía eléctrica (PEUA) 1/ | 12,093,326 | MKWH | 2,875,220 | 4,556 |
| Incebtivo Complementario al Ingreso Objetivo | 110,735.7 | Toneladas | 196,443 | 495 |
| Programa de Concurencia con Entidades federativas | 112,608 | Apoyos | 304 | 131,589 |
| Programa de Producción para el Bienestar | 20,762 | Hectáreas | 16,601 | 3,941 |
| Otros Programas | 57,073 | Apoyos | 4,327.0 | 9,334 |
| Total | 12,394,504 | | | 149,915 |

1/ Este subsidio a la energía eléctrica de los pozos de uso agrícola lo absorbe la SADER Federal, mediante convenio con la Comisión Federal de Electricidad (CFE).

Nota: Contempla la totalidad de los apoyos al sector agropecuario y pesquero, tanto del ambito federal como estatal.

Fuente: SAGARHPA, SADER, ASERCA, FIRCO ,OFE y CONAPESCA.



PRINCIPALES INDICADORES DEL SECTOR PECUARIO

PERIODO: 2020 - 2024

TIPO: IMPACTO

| Indicadores principales | 2020 | 2021 | 2022 | 2023 | 2024 ^{e/} |
|---|-----------|-----------|-----------|-----------|--------------------|
| Volumen de producción pecuaria ^{1/} (toneladas) | 691,045 | 714,327 | 731,900 | 738,578 | 755,565 |
| Valor de producción pecuaria ^{1/} (millones de pesos) | 23,103 | 23,946 | 27,004 | 29,137 | 31,235 |
| Sacrificios de ganado bovino (cabezas) | 105,377 | 108,500 | 127,477 | 111,829 | 97,765 |
| Sacrificios de ganado porcino (cabezas) | 3,304,966 | 3,508,205 | 3,760,625 | 3,295,295 | 3,295,295 |
| Volumen de carne en canal bovinos (toneladas) | 76,240 | 76,180 | 77,342 | 77,683 | 79,375 |
| Valor de carne en canal bovinos (millones de pesos) | 6,121 | 6,039 | 6,706 | 6,931 | 7,394 |
| Volumen de carne en canal porcinos (toneladas) | 309,620 | 311,006 | 312,499 | 314,097 | 328,413 |
| Valor de carne en canal porcinos (millones de pesos) | 11,248 | 11,479 | 12,849 | 13,726 | 15,470 |
| Exportaciones de ganado bovino (cabezas) | 380,322 | 188,957 | 196,668 | 338,219 | 180,712 |
| Comercialización de carne de puerco al extranjero (toneladas carne en cortes) | 148,085 | 121,393 | 118,750 | 73,756 | 35,000 |

1/ Volumen y valor total de la producción pecuaria. En el volumen de producción se incluye leche de bovino y caprino considerando 1 Kilogramo igual a 1 Litro.

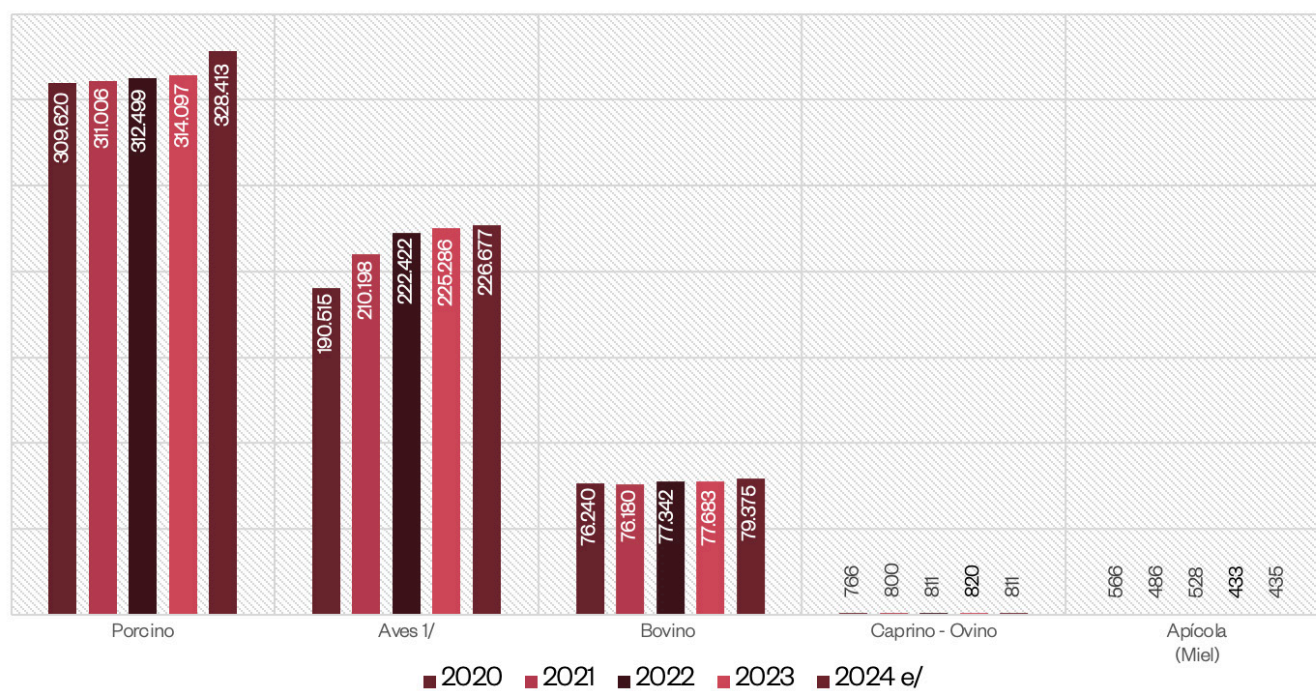
e/ Información proyectada a Septiembre de 2024, excepto la de exportación y comercialización de carne de puerco que son a Mayo de 2024.

Fuente: Elaborado por OIAPES con información de la Representación Estatal de la SADER en Sonora.

VOLUMEN DE LA PRODUCCIÓN PECUARIA (TONELADAS)

PERIODO: 2020 - 2024

TIPO: IMPACTO



e/ Representa el avance hasta el mes de septiembre de 2024

1/ En aves incluye carne y huevo.

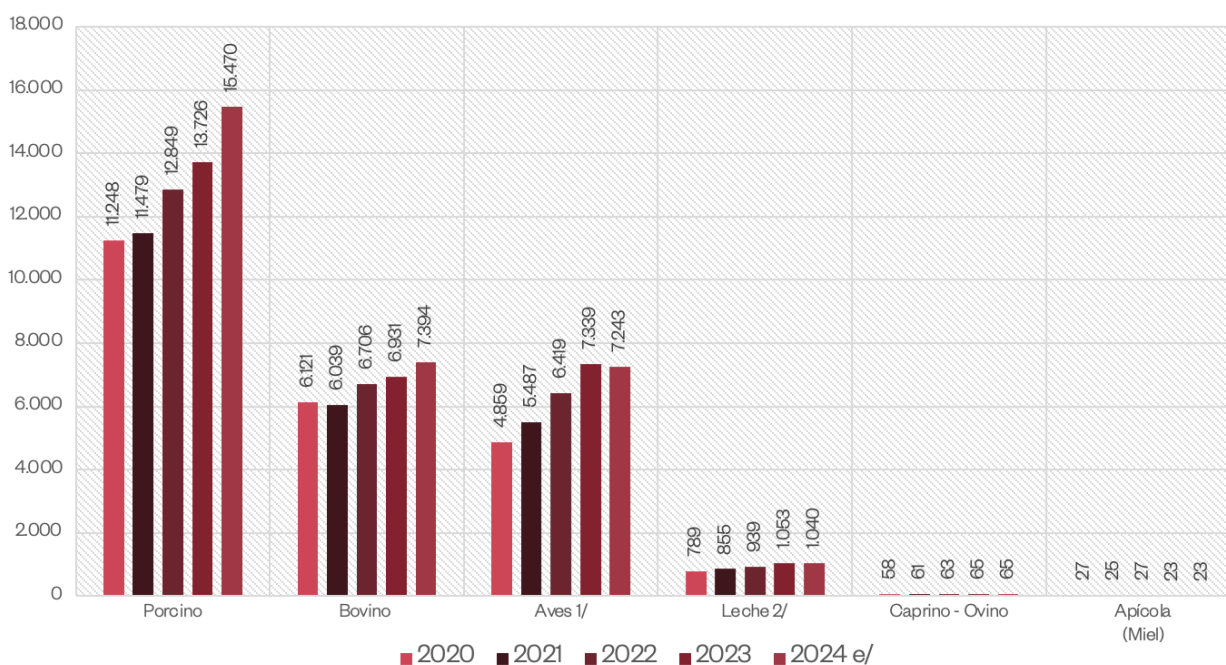
Fuente: Elaborado por OIAPES con información de la Representación Estatal de la SADER en Sonora.



VALOR DE LA PRODUCCIÓN DE LAS ESPECIES PECUARIAS (MILLONES DE PESOS)

PERIODO: 2020 - 2024

TIPO: IMPACTO



1/ Incluye aves, huevo y carne.

2/ Incluye bovino y caprino.

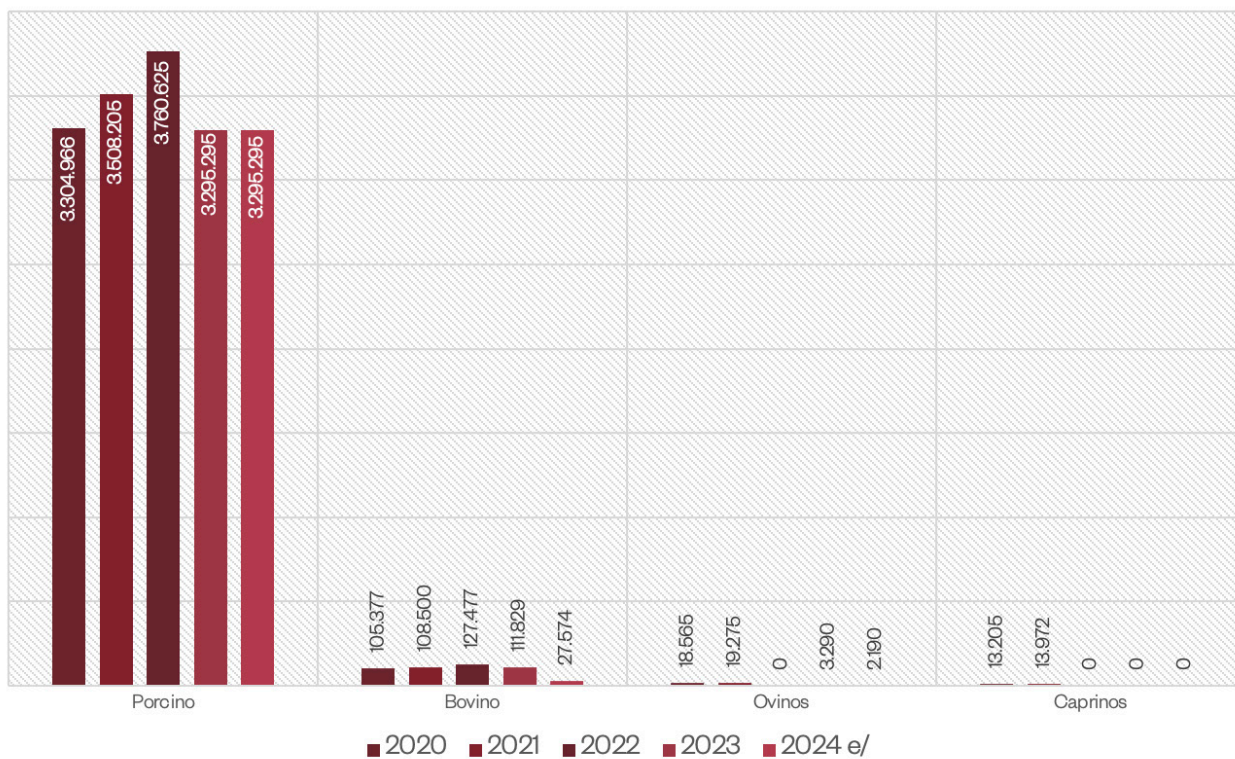
e/ Información estimada al mes de marzo de 2024.

Fuente: Elaborado por OIAPES con información de la Representación Estatal de la SADER en Sonora.

SACRIFICIO DE GANADO SEGÚN ESPECIE (CABEZAS)

PERIODO: 2020 - 2024

TIPO: IMPACTO



e/ Información estimada al mes de marzo de 2024.

Fuente: Elaborado por OIAPES con información de la Representación Estatal de la SADER en Sonora.

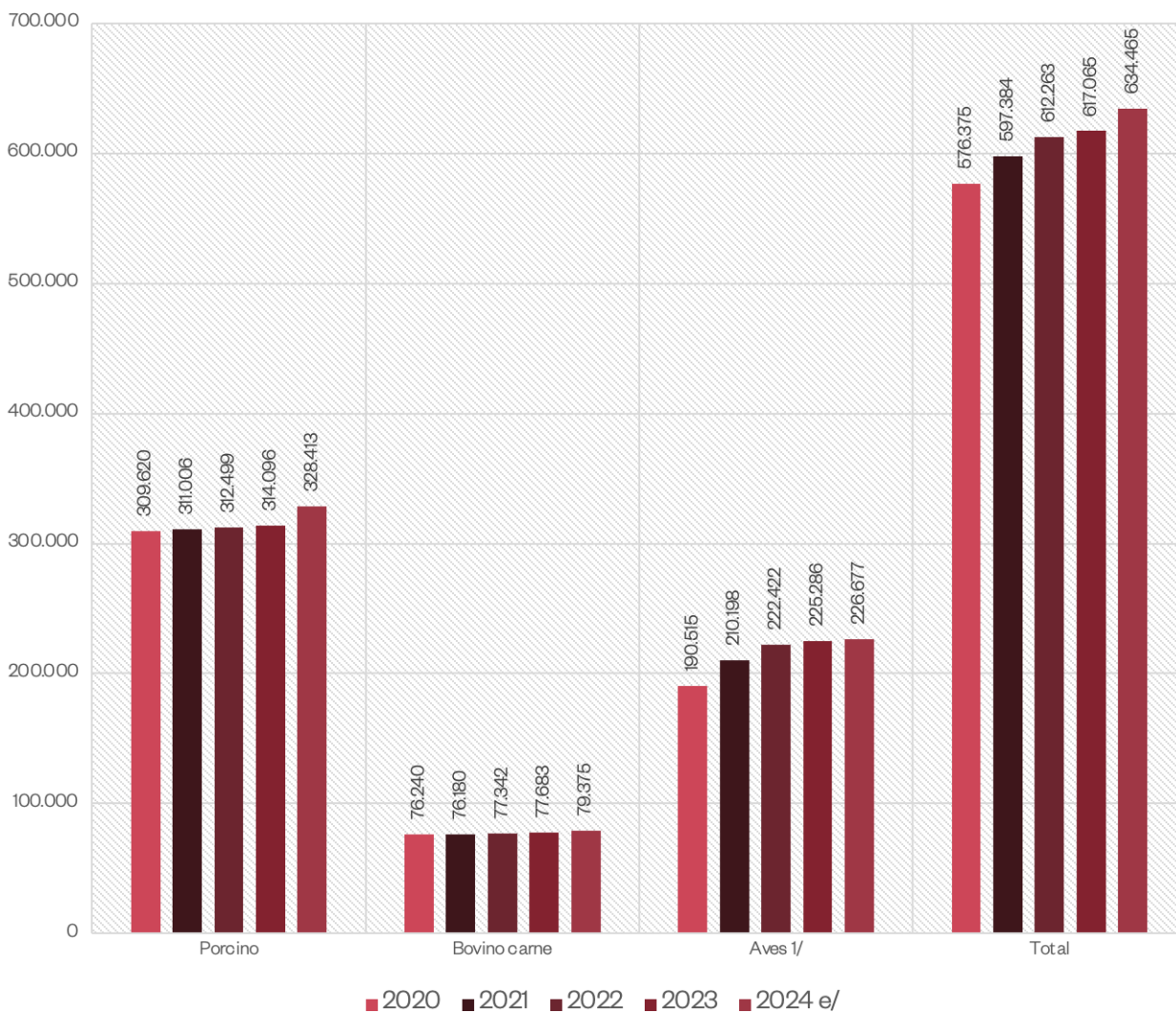
Nota: no se cuenta con información.



VOLUMEN DE LA PRODUCCIÓN DE CARNE DE LAS PRINCIPALES ESPECIES GANADERAS (TONELADAS)

PERIODO: 2020 - 2024

TIPO: IMPACTO



e/ Información estimada al mes de marzo de 2024.

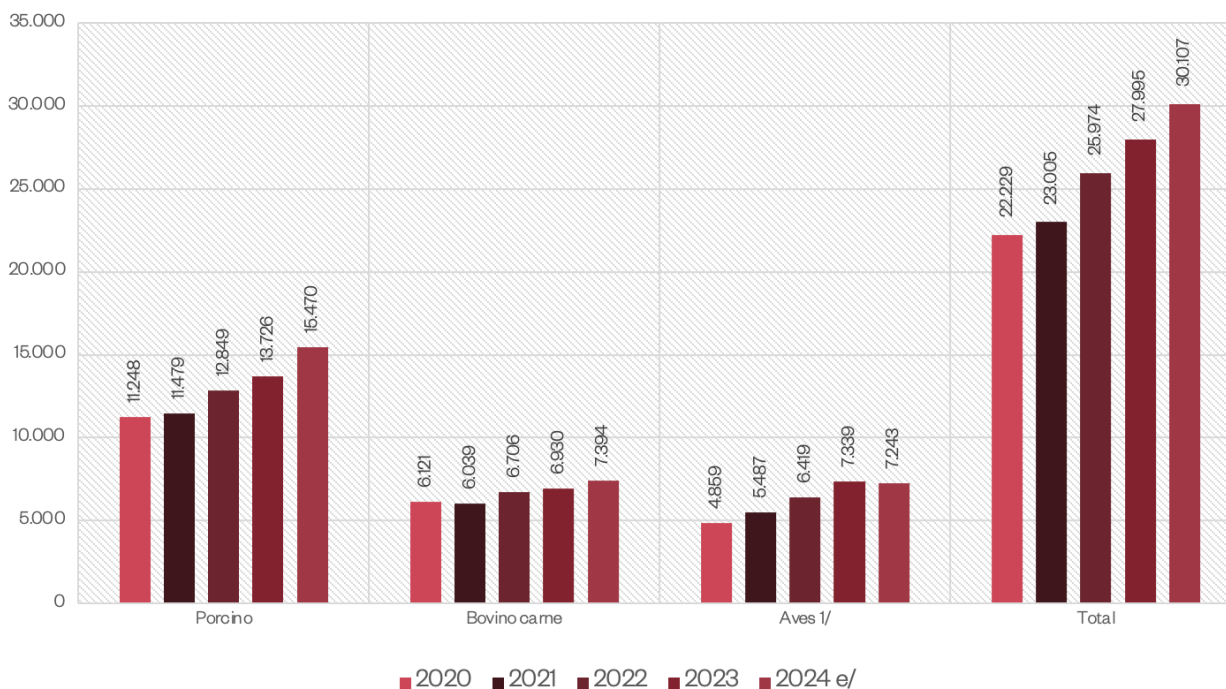
1/ En aves incluye carne y huevo.

Fuente: Elaborado por OIAPES con información de la Representación Estatal de la SADER en Sonora.

VOLUMEN DE LA PRODUCCIÓN DE CARNE DE LAS PRINCIPALES ESPECIES GANADERAS (TONELADAS)

PERIODO: 2020 - 2024

TIPO: IMPACTO



e/ Información estimada al mes de marzo de 2024.

1/ En aves incluye carne y huevo.

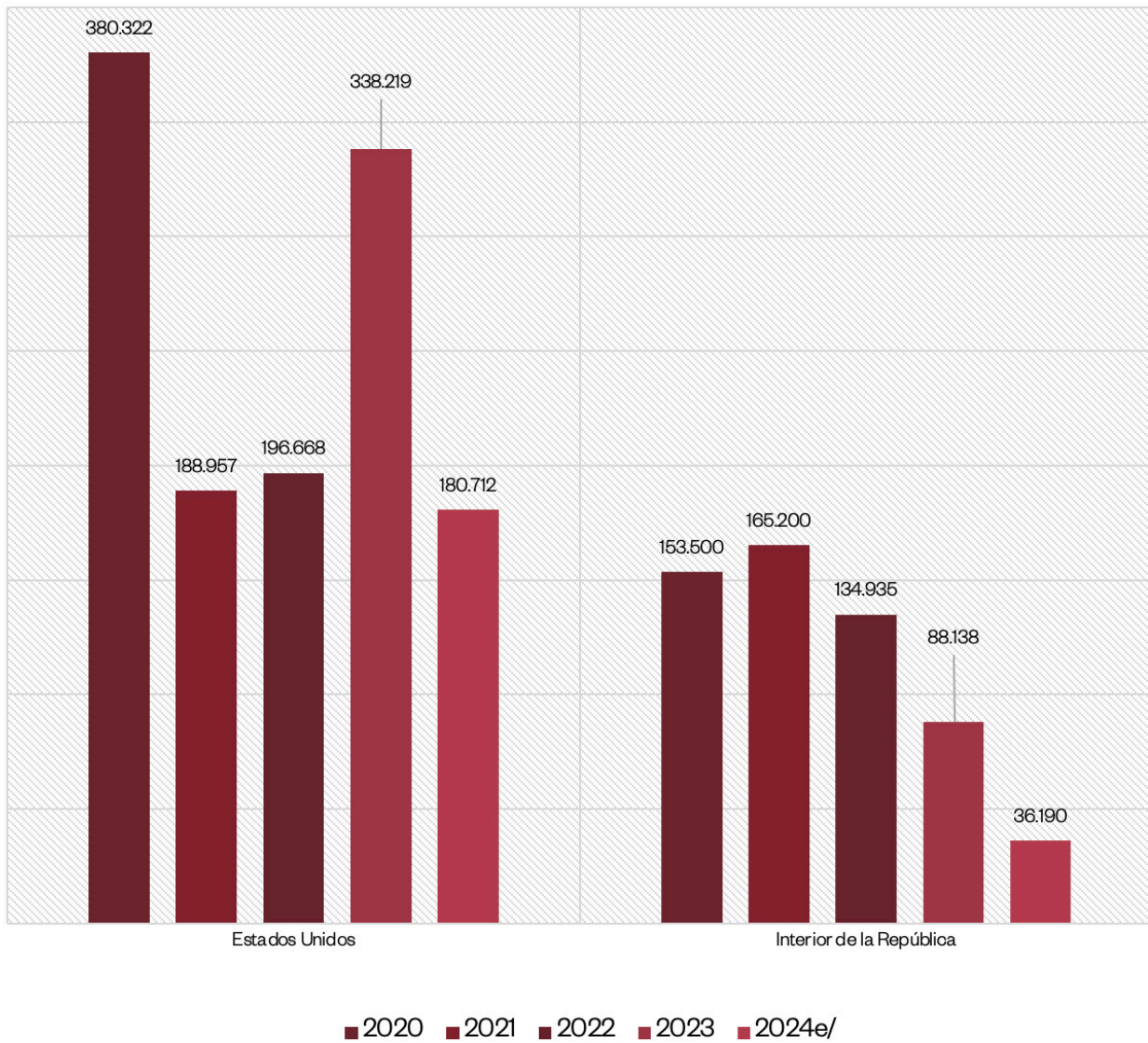
Fuente: Elaborado por OIAPES con información de la Representación Estatal de la SADER en Sonora.



EXPORTACIONES DE GANADO BOVINO (CABEZAS)

PERIODO: 2020 - 2024

TIPO: IMPACTO



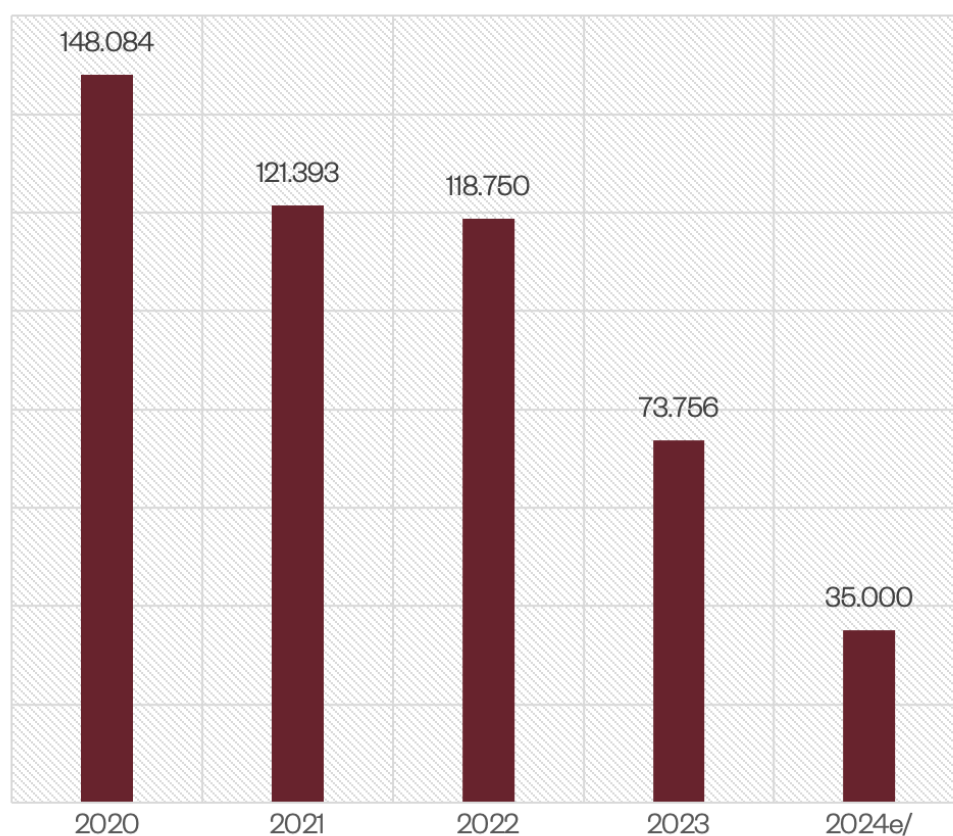
Fuente: Elaborado por OIAPES con información de la Representación Estatal de la SADER en Sonora.

Nota: no se cuenta con información de Exportaciones desde el 2021

COMERCIALIZACIÓN DE CARNE DE CERDO EN EL EXTRANJERO (TONELADAS CARNE EN CORTES)

PERIODO: 2020 - 2024

TIPO: IMPACTO



Fuente: Elaborado por OIAPES con información de la Representación Estatal de la SADER en Sonora.

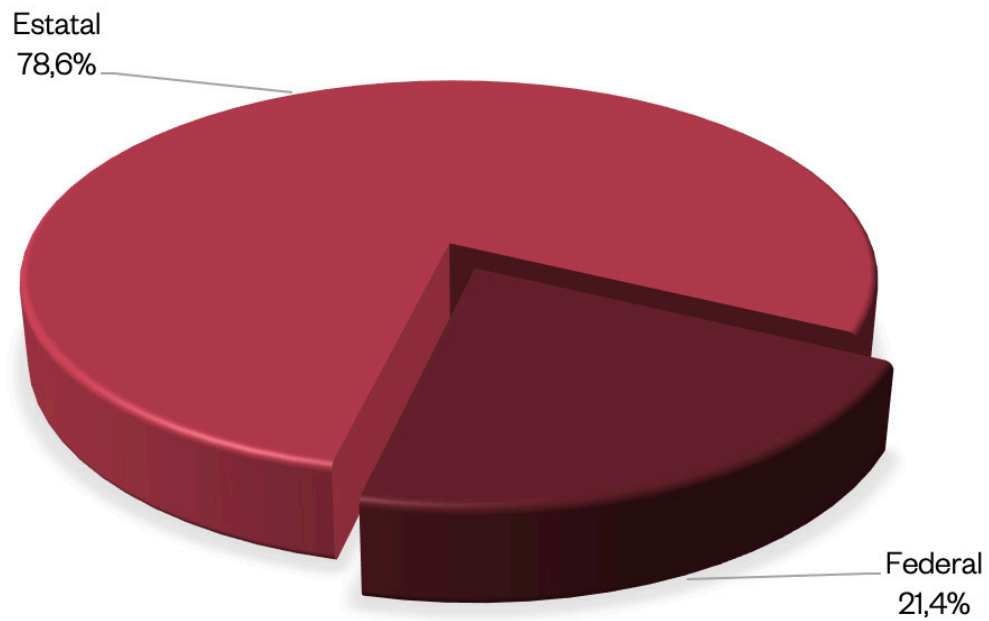
Nota: no se cuenta con información de Exportaciones desde el 2021



DISTRIBUCIÓN DE LA INVERSIÓN EJERCIDA SEGÚN FUENTE DE FINANCIAMIENTO

PERIODO: 2023 - 2024

TIPO: IMPACTO



1/ Cifras al mes de junio de 2024.

Fuente: SAGARHPA-FOFAES, SADER y UGRS.

VALOR DE LA PRODUCCIÓN PESQUERA Y ACUÍCOLA POR ESPECIE

PERIODO: 2020 - 2024

TIPO: IMPACTO

| Especie | 2020 | 2021 | 2022 | 2023 | 2024/E |
|---------------------------------|---------------|---------------|---------------|---------------|---------------|
| Consumo Humano Directo | 10,838 | 10,215 | 11,625 | 10,600 | 10,569 |
| Camarón Cultivo | 8,561 | 7,375 | 8,975 | 7,937 | 7,971 |
| Camarón Captura | 1,080 | 994 | 1,020 | 971 | 962 |
| Sardina | 222 | 339 | 181 | 295 | 367 |
| Aguamala | 31 | 284 | 169 | 6 | 49 |
| Jaiba | 195 | 253 | 203 | 227 | 238 |
| Corvina | 58 | 74 | 104 | 114 | 85 |
| Caracol | 39 | 51 | 104 | 110 | 110 |
| Almeja | 23 | 76 | 124 | 29 | 28 |
| Macarela | 40 | 21 | 27 | 63 | 62 |
| Raya y similares | 12 | 21 | 18 | 17 | 21 |
| Lenguado | 115 | 64 | 68 | 62 | 68 |
| Sierra | 32 | 69 | 91 | 86 | 84 |
| Tilapia | 22 | 8 | 13 | 8 | 8 |
| Cazón | 14 | 16 | 15 | 18 | 21 |
| Tiburón | 19 | 26 | 19 | 14 | 19 |
| Calamar | 1 | 2 | 3 | 1 | 3 |
| Baqueta | 39 | 38 | 34 | 36 | 40 |
| Carpa | 1 | 4 | 4 | 2 | 2 |
| Bagre | 4 | 5 | 5 | 4 | 4 |
| Lisa | 1 | 1 | 2 | 2 | 2 |
| Guachinango | 15 | 8 | 5 | 7 | 6 |
| Pulpo | 11 | 20 | 19 | 23 | 23 |
| Ostión | 5 | 7 | 18 | 7 | 5 |
| Pargo | 15 | 19 | 15 | 16 | 14 |
| Langosta | 2 | 2 | 5 | 6 | 6 |
| Otras especies | 282 | 438 | 383 | 539 | 371 |
| Consumo Humano Indirecto | 928 | 844 | 716 | 871 | 692 |
| Anchoveta | 169 | 337 | 397 | 339 | 303 |
| Macarela | 440 | 17 | 32 | 57 | 61 |
| Sardina | 319 | 489 | 287 | 475 | 194 |
| Otros | 0 | 1 | 0 | 0 | 134 |
| Total | 11,766 | 11,059 | 12,341 | 11,471 | 11,261 |


Cifras estimadas al mes de diciembre 2024

Elaborado por OIAPES con información de: CONAPESCA


NOTA: La sardina y macarela tiene dos consumos (directo e indirecto)







EJE 4.
UNA COORDINACIÓN HISTÓRICA ENTRE
DESARROLLO Y SEGURIDAD





**UNA COORDINACIÓN HISTÓRICA ENTRE
DESARROLLO Y SEGURIDAD
VIII. SEGURIDAD Y DESARROLLO**

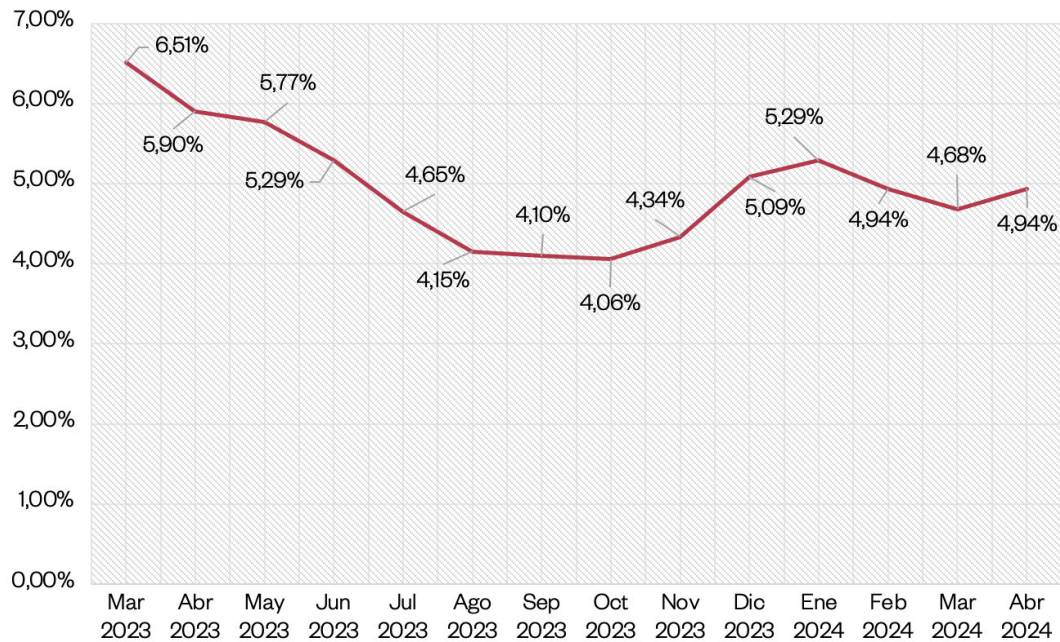




INFLACIÓN ANUAL EN SONORA (ESTIMADA)

PERIODO: 2023 - 2024

TIPO: IMPACTO

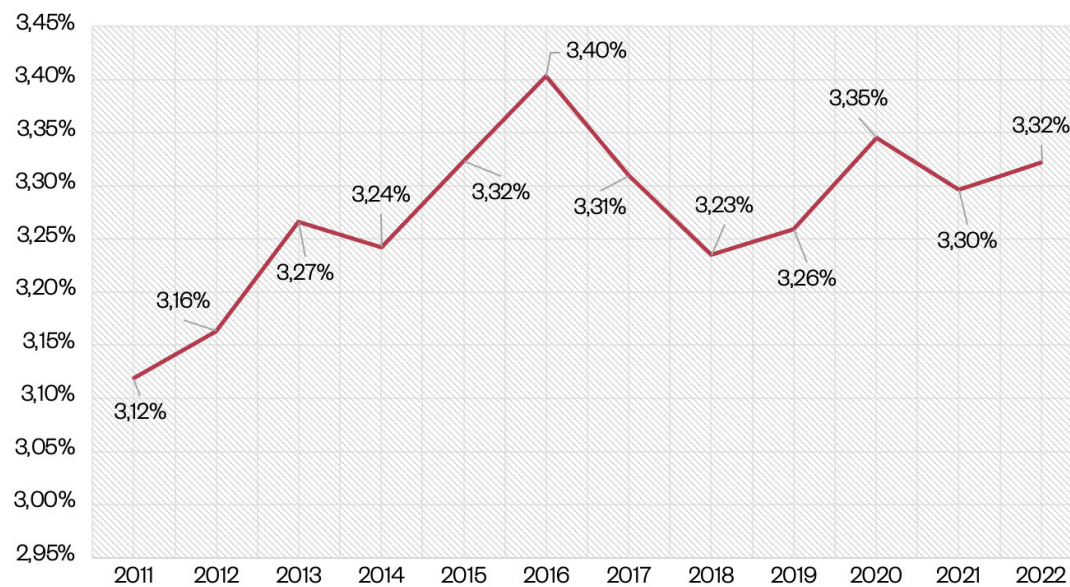


Fuente: Instituto Nacional de Estadística y Geografía (INEGI).

APORTE DE SONORA AL PIB NACIONAL

PERIODO: 2011 - 2022

TIPO: IMPACTO

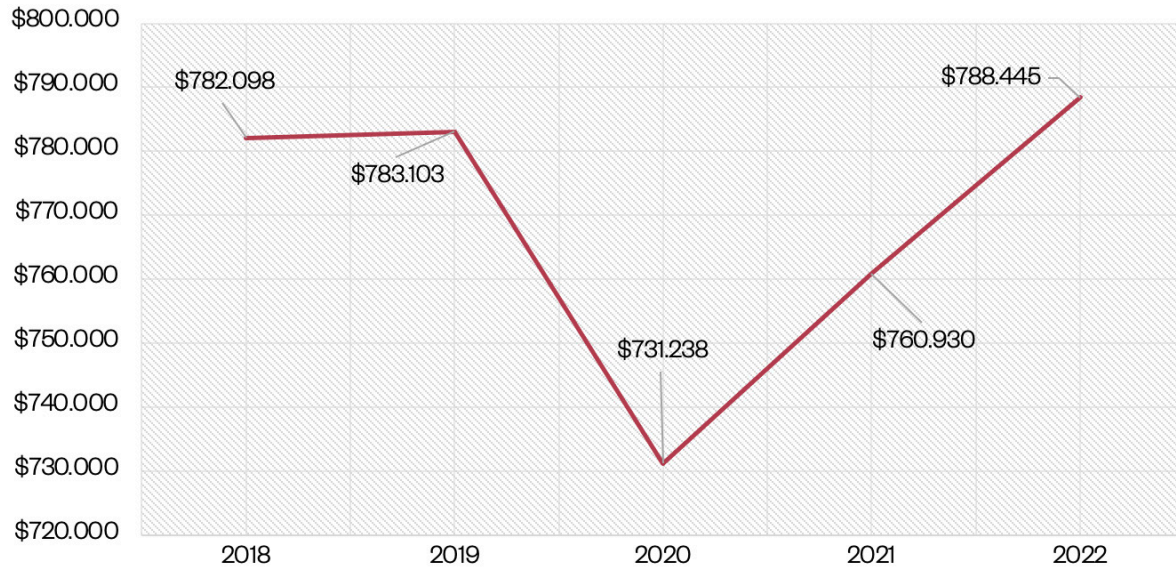


Fuente: Instituto Nacional de Estadística y Geografía (INEGI).

VARIACIÓN ANUAL DEL PRODUCTO INTERNO BRUTO ESTATAL (AÑO BASE 2018)

PERIODO: 2018 - 2022

TIPO: IMPACTO

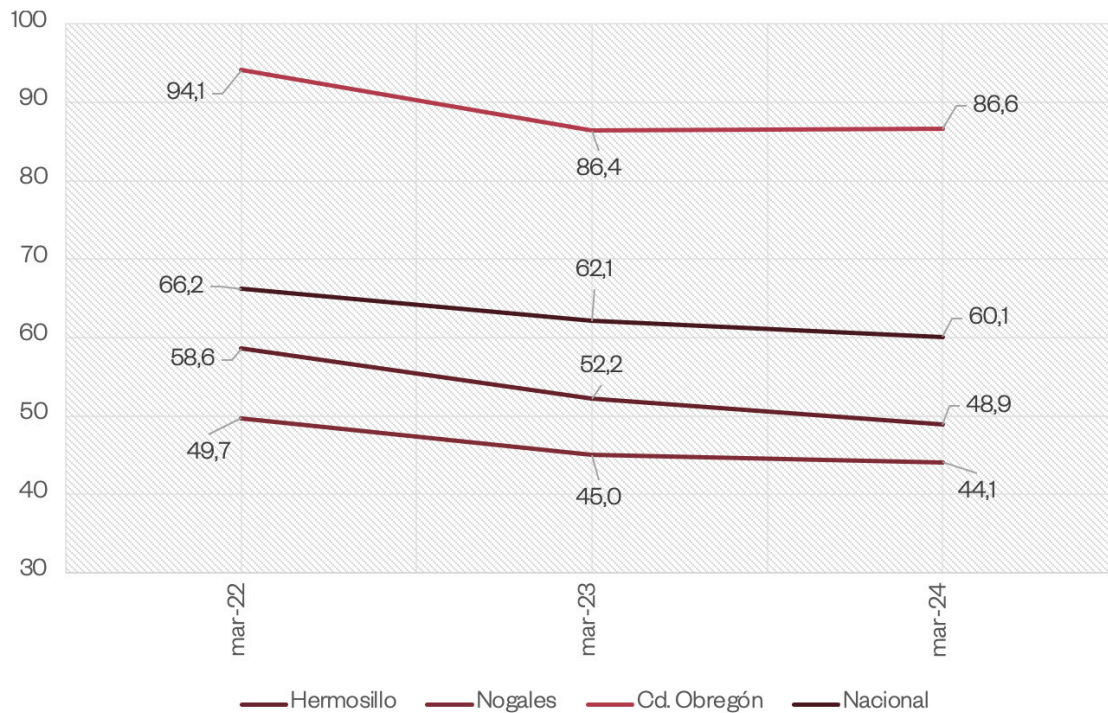


Fuente: Instituto Nacional de Estadística y Geografía (INEGI).

COMPARATIVO SOBRE PERCEPCIÓN DE INSEGURIDAD

PERIODO: MARZO 2022 - MARZO 2024

TIPO: IMPACTO



Fuente: Elaboración propia con datos de la ENSU-INEGI.



BENEFICIARIOS POR LÍNEA DE ACCIÓN

PERIODO: 2023 - 2024

TIPO: GESTIÓN

| Línea De Acción | Beneficiados |
|----------------------------------|----------------|
| Reconstrucción del tejido social | 108,068 |
| Rescate de espacios públicos | 6,756 |
| Recreación social | 177,578 |
| Proximidad policial | 59,846 |
| Total de beneficiados | 352,248 |

Fuente: Secretaría de Seguridad Pública.

POLÍGONOS DE JORNADAS PERMANENTES POR LA PAZ Y NÚMERO DE INTEGRANTES

PERIODO: 2023 - 2024

TIPO: GESTIÓN

| Municipio | Arranque | Integrantes |
|--|--------------------------|--------------|
| Cajeme, Villa Bonita | 29 de enero 2022 | 596 |
| Hermosillo, Nuevo Hermosillo | 28 de Febrero de 2022 | 667 |
| Guaymas, Guaymas Norte | 03 de Marzo de 2022 | 623 |
| Hermosillo, La Cholla – Los Arroyos | 22 de junio de 2022 | 305 |
| Cajeme, Urbi Villa | 04 de agosto de 2022 | 295 |
| Nogales, Luis Donaldo Colosio | 30 de septiembre de 2022 | 474 |
| Empalme, Comunidad Pesquera | 03 de noviembre de 2022 | 199 |
| Hermosillo, Cerro de la Campana | 24 de abril de 2023 | 258 |
| Cajeme, Russo Voguel | 09 de mayo de 2023 | 112 |
| Hermosillo, Primero Hermosillo | 14 de agosto de 2023 | 155 |
| Hermosillo, Pueblitos | 14 de noviembre de 2023 | 326 |
| Total de integrantes de redes vecinales | | 4,010 |

Fuente: Centro Estatal de Prevención del Delito y Participación Ciudadana.

RESULTADOS OPERATIVOS

PERIODO: 2023 -2024

TIPO: GESTIÓN

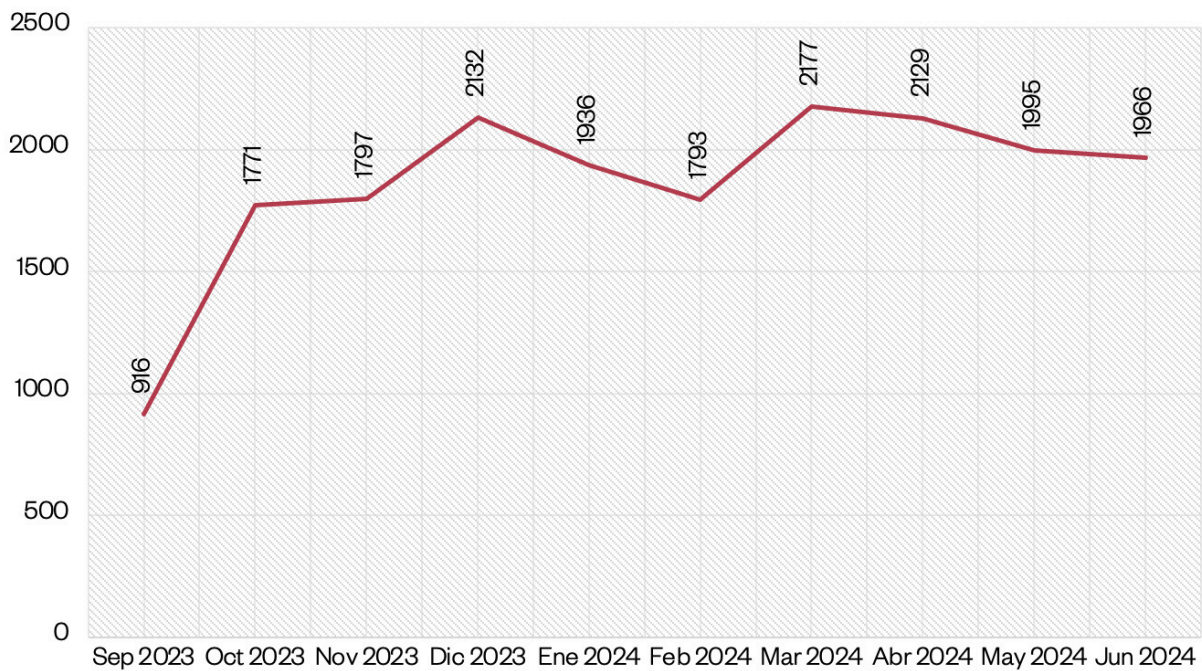
| Acciones | Pesp | Coordinado | Total |
|---------------------------------|------|------------|-----------|
| Vehículos Asegurados | 105 | 114 | 219 |
| Cargadores | 181 | 1,013 | 1,194 |
| Equipo Táctico | 12 | 47 | 59 |
| Arma Punzoortante | 296 | 0 | 296 |
| Poncha llantas | 270 | 331 | 601 |
| Equipo de Comunicación | 0 | 0 | 0 |
| Explosivos | 0 | 2 | 2 |
| Recursos de procedencia ilícita | 0 | 6,432,900 | 6,432,900 |

Fuente: Policía Estatal de Seguridad Pública.

MONITOREO PREVENTIVO

PERIODO: SEPTIEMBRE 2023 - JUNIO 2024

TIPO: GESTIÓN



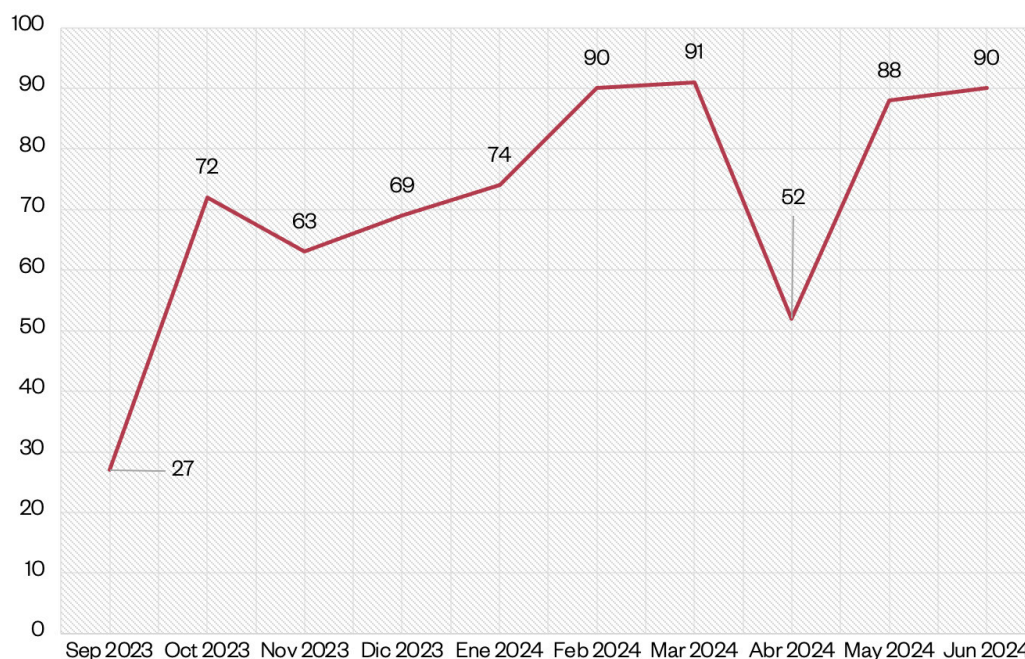
Fuente: Dirección General de Video vigilancia, C5i Sonora.



CASOS DE ÉXITO

PERIODO: SEPTIEMBRE 2023 - JUNIO 2024

TIPO: GESTIÓN

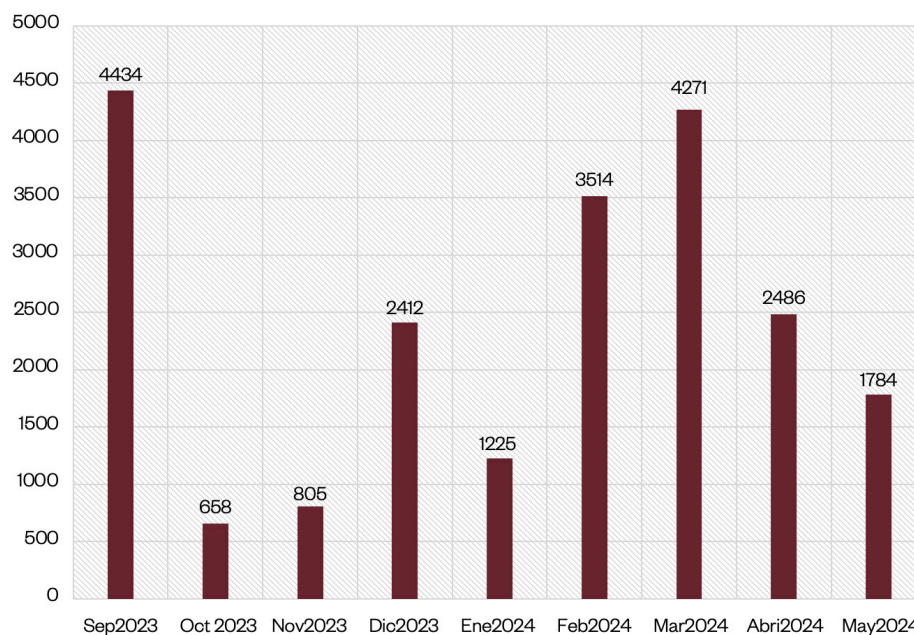


Fuente: Dirección General de Video vigilancia, C5i Sonora.

REGULARIZACIÓN DE VEHÍCULOS DE PROCEDENCIA EXTRANJERA

PERIODO: SEPTIEMBRE 2023 - MAYO 2024

TIPO: GESTIÓN

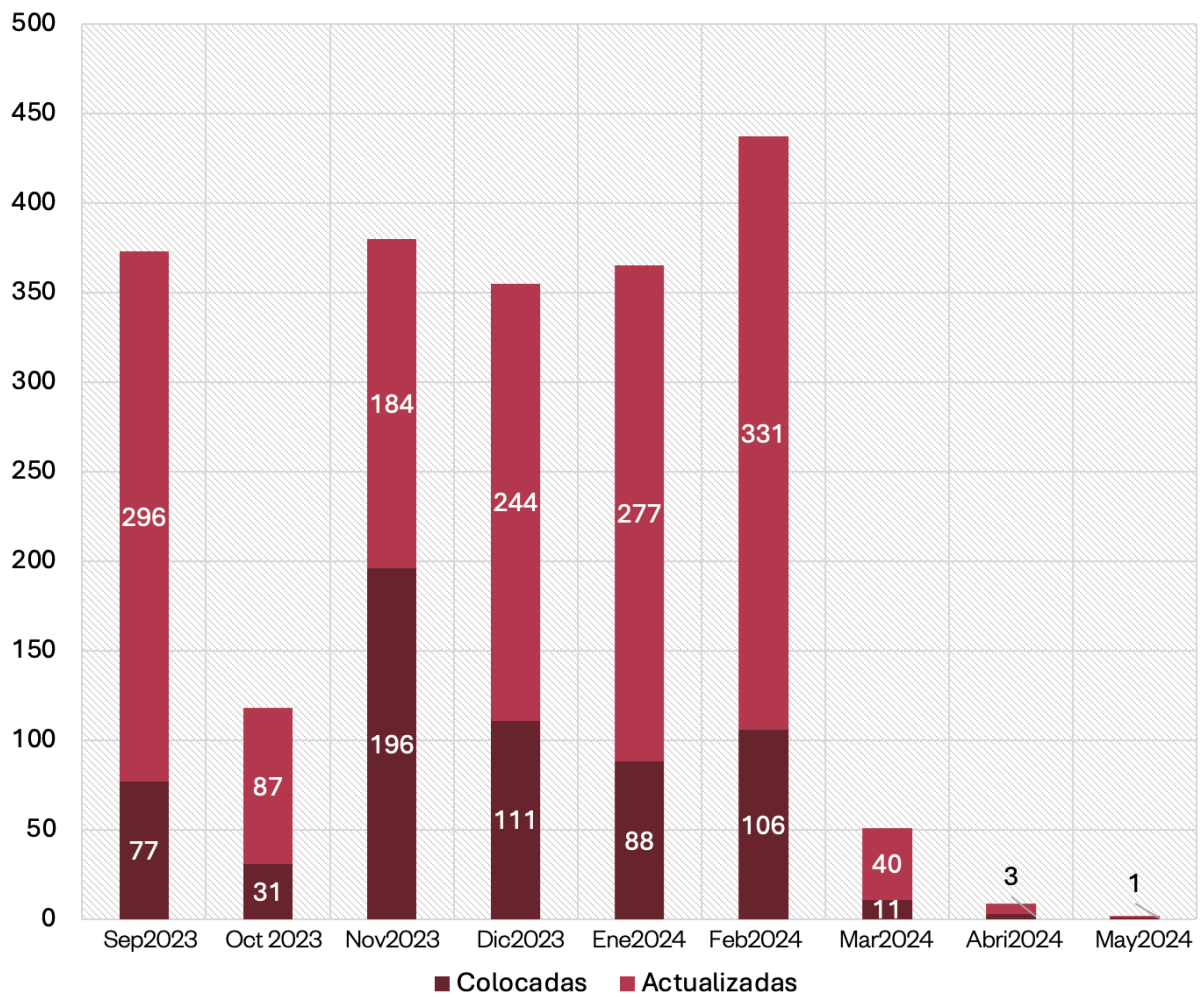


Fuente: Dirección General de Análisis y Desarrollo de Software, C5i.

CONSTANCIAS COLOCADAS Y ACTUALIZADAS, REPUVE SONORA

PERIODO: SEPTIEMBRE 2023 – MAYO 2024

TIPO: GESTIÓN



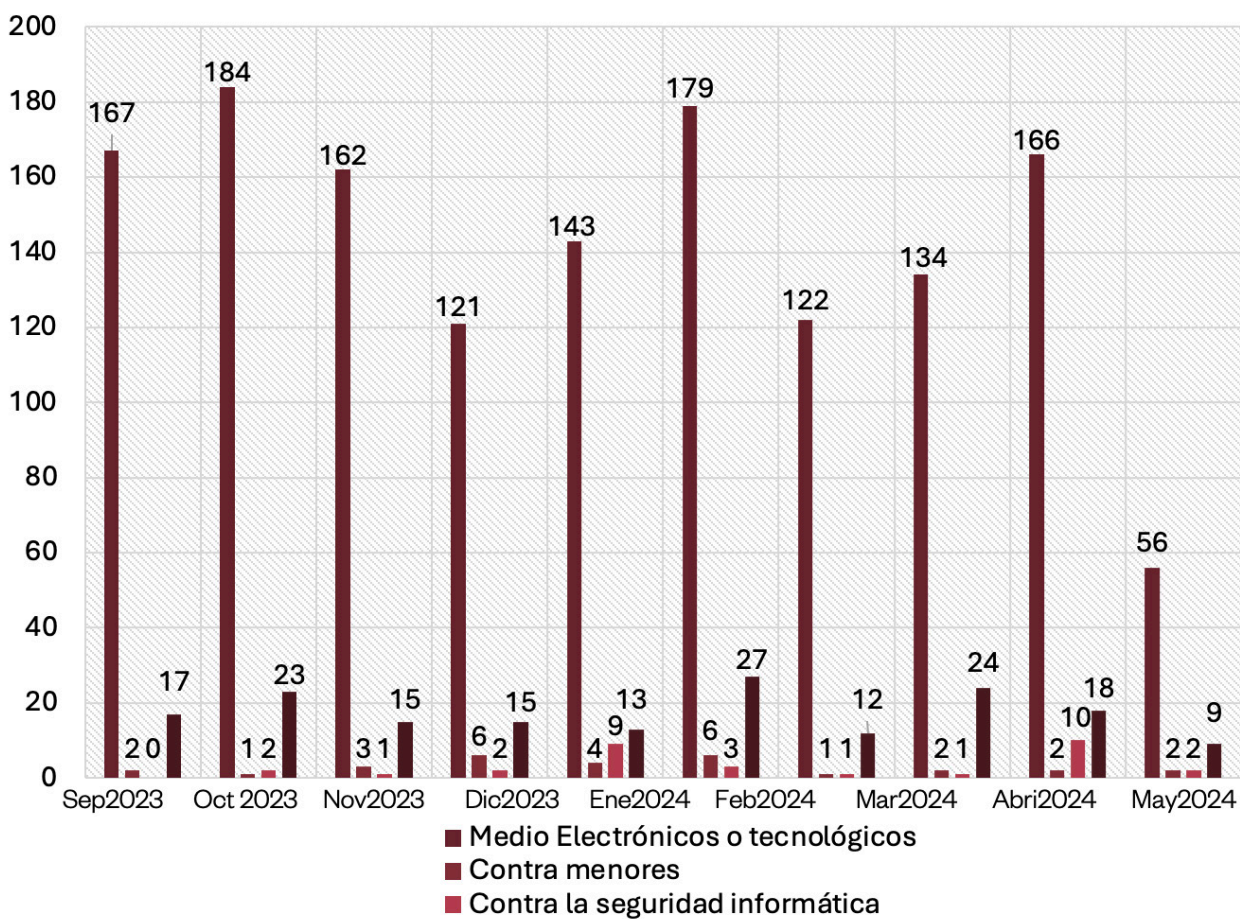
Fuente: Dirección General de Análisis y Desarrollo de Software, C5i.



INCIDENTES DETECTADOS

PERIODO: SEPTIEMBRE 2023 - JUNIO 2024

TIPO: GESTIÓN



Fuente: Unidad Cibernética.

INCIDENTES DETECTADOS

PERIODO: SEPTIEMBRE 2023 – JUNIO 2024

TIPO: GESTIÓN

| Tipo de conducta | Categoría conducta | Total De Reportes |
|------------------------------------|--|-------------------|
| Medios Electrónicos o tecnológicos | Extorsión Cibernética | 331 |
| Medios Electrónicos o tecnológicos | Acoso Cibernético | 88 |
| Medios Electrónicos o tecnológicos | Amenazas Cibernéticas | 65 |
| Medios Electrónicos o tecnológicos | Delitos financieros | 258 |
| Medios Electrónicos o tecnológicos | Fraude nigeriano | 4 |
| Medios Electrónicos o tecnológicos | Robo de contraseñas | 539 |
| Medios Electrónicos o tecnológicos | Suplantación de identidad | 114 |
| Medios Electrónicos o tecnológicos | Fraude al comercio electrónico | 12 |
| Medios Electrónicos o tecnológicos | Porno venganza | 23 |
| Contra Menores | Acoso Escolar Cibernético (CyberBullyng) | 18 |
| Contra Menores | Grooming | 1 |
| Contra Menores | Sexting | 6 |
| Contra Menores | Amenazas a Menores | 2 |
| Contra Menores | Difamación de menores | 1 |
| Contra Menores | Pornografía Infantil | 0 |
| Contra Menores | Usurpación de identidad | 1 |
| Contra Menores | Extorsión de menores | 0 |
| Contra la Seguridad Informática | Acceso lógico no autorizado | 0 |
| Contra la Seguridad Informática | Divulgación no autorizada | 0 |
| Contra la Seguridad Informática | Phishing | 28 |
| Contra la Seguridad Informática | Spam | 0 |
| Contra la Seguridad Informática | Ransomware | 3 |
| Otros | Otros | 0 |
| Otros | Consulta | 39 |
| Otros | Difamación | 94 |
| Otros | Sexting | 40 |

Fuente: Unidad Cibernética

ACCIONES REALIZADAS EN POLÍGONO VILLA BONITA

PERIODO: 2023 - 2024

TIPO: GESTIÓN

| Línea de acción | Población Beneficiada |
|----------------------------------|-----------------------|
| Proximidad policial | 11,185 |
| Rescate de espacios públicos | 585 |
| Reconstrucción del tejido social | 13,420 |
| Recreación social | 2,512 |
| Total | 27,702 |

Fuente: Secretaría de Seguridad Pública

ACCIONES REALIZADAS EN POLÍGONO URBI VILLA

PERIODO: 2023 - 2024

TIPO: GESTIÓN

| Línea de acción | Población Beneficiada |
|----------------------------------|-----------------------|
| Proximidad policial | 10,315 |
| Rescate de espacios públicos | 452 |
| Reconstrucción del tejido social | 8,578 |
| Recreación social | 1,633 |
| Total | 20,978 |

Fuente: Secretaría de Seguridad Pública

ACCIONES REALIZADAS EN POLÍGONO LA CHOLLA-LOS ARROYOS

PERIODO: 2023 - 2024

TIPO: GESTIÓN

| Línea de acción | Población Beneficiada |
|----------------------------------|-----------------------|
| Proximidad policial | 9,855 |
| Rescate de espacios públicos | 671 |
| Reconstrucción del tejido social | 11,120 |
| Recreación social | 2,951 |
| Total | 24,597 |

Fuente: Secretaría de Seguridad Pública

ACCIONES REALIZADAS EN POLÍGONO NUEVO HERMOSILLO

PERIODO: 2023 - 2024

TIPO: GESTIÓN

| Línea de acción | Población Beneficiada |
|----------------------------------|-----------------------|
| Proximidad policial | 11,766 |
| Rescate de espacios públicos | 612 |
| Reconstrucción del tejido social | 16,320 |
| Recreación social | 3,158 |
| Total | 31,856 |

Fuente: Secretaría de Seguridad Pública

ACCIONES REALIZADAS EN POLÍGONO CERRO DE LA CAMPANA

PERIODO: 2023 - 2024

TIPO: GESTIÓN

| Línea de acción | Población Beneficiada |
|----------------------------------|-----------------------|
| Proximidad policial | 12,240 |
| Rescate de espacios públicos | 538 |
| Reconstrucción del tejido social | 15,380 |
| Recreación social | 2,477 |
| Total | 30,635 |

Fuente: Secretaría de Seguridad Pública

ACCIONES REALIZADAS EN POLÍGONO PRIMERO HERMOSILLO

PERIODO: 2023 - 2024

TIPO: GESTIÓN

| Línea de acción | Población Beneficiada |
|----------------------------------|-----------------------|
| Proximidad policial | 8,410 |
| Rescate de espacios públicos | 686 |
| Reconstrucción del tejido social | 12,723 |
| Recreación social | 1,720 |
| Total | 23,539 |

Fuente: Secretaría de Seguridad Pública

ACCIONES REALIZADAS EN POLÍGONO COMUNIDAD PESQUERA DE EMPALME

PERIODO: 2023 - 2024

TIPO: GESTIÓN

| Línea de acción | Población Beneficiada |
|----------------------------------|-----------------------|
| Proximidad policial | 7,760 |
| Rescate de espacios públicos | 367 |
| Reconstrucción del tejido social | 18,820 |
| Recreación social | 820 |
| Total | 27,767 |

Fuente: Secretaría de Seguridad Pública

ACCIONES REALIZADAS EN POLÍGONO LUIS DONALDO COLOSIO EN NOGALES

PERIODO: 2023 - 2024

TIPO: GESTIÓN

| Línea de acción | Población Beneficiada |
|----------------------------------|-----------------------|
| Proximidad policial | 7,359 |
| Rescate de espacios públicos | 546 |
| Reconstrucción del tejido social | 11,320 |
| Recreación social | 9,547 |
| Total | 28,772 |

Fuente: Secretaría de Seguridad Pública

ACCIONES REALIZADAS EN POLÍGONO PUEBLITOS EN HERMOSILLO

PERIODO: 2023 - 2024

TIPO: GESTIÓN

| Línea de acción | Población Beneficiada |
|----------------------------------|-----------------------|
| Proximidad policial | 6,854 |
| Rescate de espacios públicos | 524 |
| Reconstrucción del tejido social | 9,640 |
| Recreación social | 7,184 |
| Total | 24,202 |

Fuente: Secretaría de Seguridad Pública

ACCIONES REALIZADAS EN LAS JORNADAS ITINERANTES

PERIODO: 2023 - 2024

TIPO: GESTIÓN

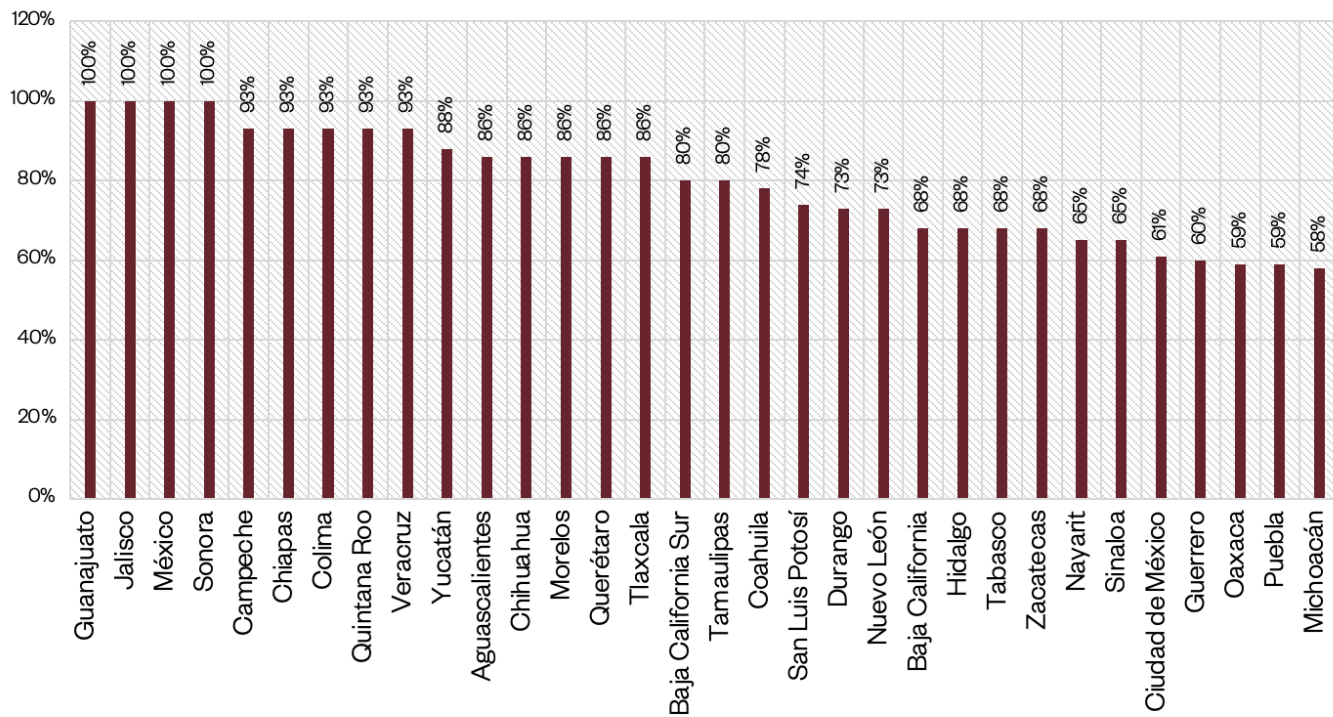
| Línea de acción | Población Beneficiada |
|----------------------------------|-----------------------|
| Proximidad policial | 17,534 |
| Rescate de espacios públicos | 1,225 |
| Reconstrucción del tejido social | 42,289 |
| Recreación social | 28,923 |
| Total | 89,971 |

Fuente: Secretaría de Seguridad Pública

PORCENTAJE DE FORTALECIMIENTO DE LOS CEPS Y ÁREAS ESTATALES DE PREVENCIÓN SOCIAL

PERIODO: SEPTIEMBRE 2023 – JUNIO 2024

TIPO: GESTIÓN



Fuente: Secretariado Ejecutivo del Sistema Nacional de Seguridad Pública



RESULTADOS DIVISIÓN SALVA

PERIODO: 2022 -2024

TIPO: GESTIÓN

| Acción realizada | Cantidad |
|---|-----------|
| IPH Elaborados | 203 |
| IPH Por código violeta | 57 |
| IPH Con detenido por código violeta | 22 |
| IPH Por violencia familiar | 146 |
| IPH Con detenido por violencia familiar | 43 |
| Total de detenidos | 65 |
| IPH Conocimiento de hechos | 138 |
| Víctimas canalizadas (CAT, CJM, DIF, UNACARI) | 117 |

Fuente: División SALVA de la Policía Estatal.

PROGRAMAS DE ATENCIÓN A VÍCTIMAS

PERIODO: 2023 - 2024

TIPO: GESTIÓN

| Programa | Grupo prioritario |
|---|--------------------------------------|
| Atención para mujeres, niñas, niños y adolescentes en situación de víctimas de violencia extrema | Mujeres, niñas, niños y adolescentes |
| Atención a niñas, niños y adolescentes en situación de víctima de delitos que constituyen violencia sexual infantil | Niñas, niños y adolescentes |
| Sembrando convivencia, recuperación del tejido social en el estado de Sonora | Población en general |
| Prevención y atención del desgaste ocupacional del personal de la CEEAV Sonora | Servidores públicos activos |
| Capacitación continua a CEEAV, SEAV y red de apoyo | |

Fuente: Comisión Ejecutiva Estatal de Atención a Víctimas.

ACCIONES PRINCIPALES EN LA ATENCIÓN A PERSONAS MIGRANTES

PERIODO: 2024

TIPO: GESTIÓN

| Acciones | Tipo de atención |
|--|--|
| Centro de canalización | Atención integral básica (pernocta segura, aseo, alimento, bebida y atención médica). |
| Atención Médica | Valoración médica diaria a las personas migrantes. En casos especiales, cuando se requiere hospitalización, la persona se canaliza al Hospital General del Estado y posteriormente se brindan los medicamentos necesarios. |
| Orientación Jurídica | Asistencia jurídica para canalizar a las instancias correspondientes, según se requiera repatriación y asilo, así como la obtención de documentos. |
| Alimentación | Se brinda alimento diario balanceado, barras energéticas, frutos secos y sopas instantáneas y agua purificada. |
| Empleo Temporal | Apoyo en la gestión migratoria para obtener el permiso de trabajo y participar en la bolsa de empleo y padrón de empresas contratantes de personas migrantes. |
| Apoyo traslado terrestre | Gestión con los organismos internacionales para la repatriación o reubicación de la persona migrante. |
| Gestión de traslado de restos de personas migrantes fallecidas | Gestión de la documentación correspondiente para la repatriación a través de las embajadas y consulados de diferentes países. |
| Brigadas de higiene personal y de salud | Se ofrecen kits de higiene personal, atención médica, folletos de orientación y canalización, kits de hidratación en los distintos municipios fronterizos del Estado. |
| Apoyos logísticos en comedores y albergues | Se apoya a los diversos albergues y comedores de la entidad en especie y con personal para la entrega de alimentos a los migrantes. |
| Pláticas de sensibilización | Se brindan charlas en los diferentes albergues de la entidad, con la finalidad de que las personas migrantes conozcan las opciones para una migración segura. |

Fuente: Oficina de Atención a Migrantes.



CAPACITACIÓN DEL PROGRAMA REGRESANDO A CASA

PERIODO: 2024

TIPO: GESTIÓN

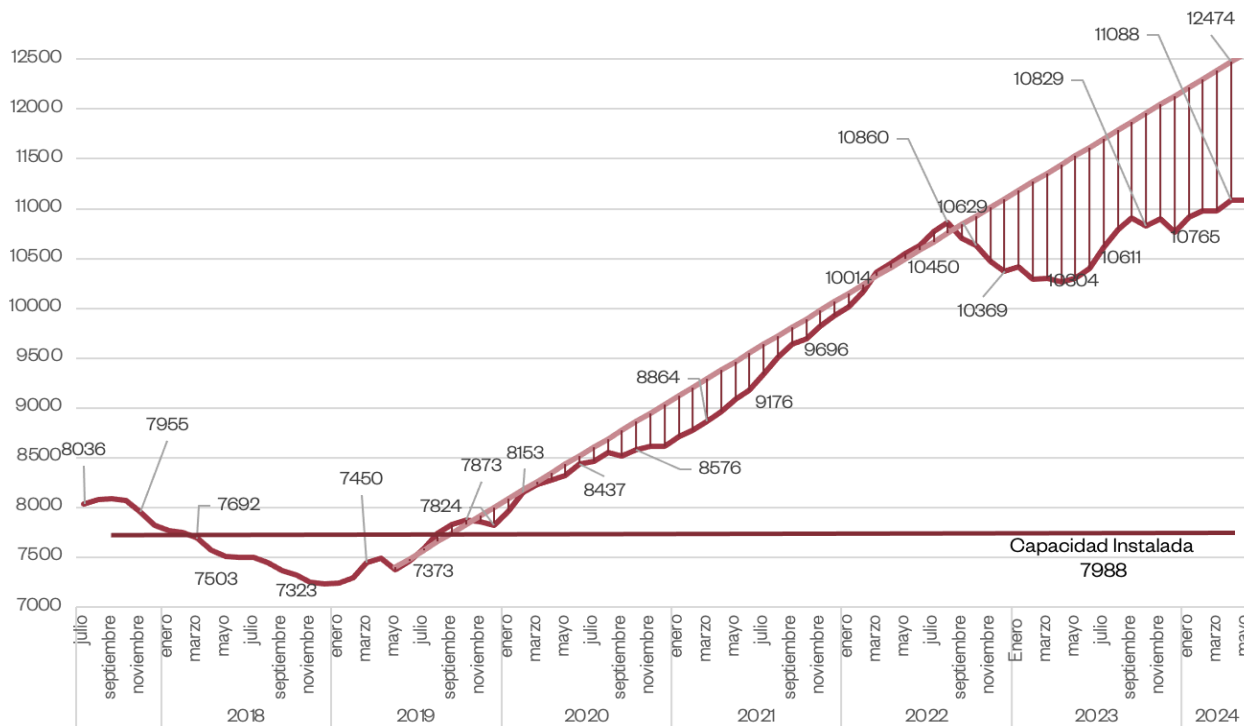
| CRS | PPL capacitados | "líderes de vida" | Equipos | Personal directivo y técnico | Participación de externos |
|----------------------|-----------------|-------------------|-----------|------------------------------|---------------------------|
| Hermosillo II | 50 | 12 | 1 | 14 | 5 |
| Hermosillo I Varonil | 350 | 18 | 1 | 6 | 0 |
| Hermosillo I Femenil | 364 | 5 | 1 | 6 | 6 |
| Obregón Varonil | 80 | 21 | 1 | 23 | 11 |
| Obregón femenil | 35 | 17 | 1 | 0 | 0 |
| Caborca | 76 | 11 | 1 | 3 | 8 |
| Nogales Varonil | 130 | 12 | 1 | 3 | 3 |
| Nogales Femenil | 72 | 28 | 1 | 3 | 3 |
| SLRC | 65 | 15 | 1 | 10 | 8 |
| Magdalena | 120 | 10 | 1 | 4 | 7 |
| Agua Prieta | 63 | 15 | 1 | 5 | 0 |
| Huatabampo | 150 | 10 | 1 | 5 | 18 |
| Navjoa | 85 | 24 | 1 | 4 | 24 |
| Guaymas Varonil | 89 | 65 | 1 | 7 | 16 |
| Guaymas Femenil | 31 | 28 | 1 | 0 | 0 |
| Puerto Peñasco | 64 | 16 | 1 | 2 | 7 |
| Personal de la DGRS | | | | 10 | |
| TOTAL | 1,824 | 307 | 16 | 105 | 116 |

Fuente: Coordinación Estatal del Sistema Penitenciario.

TENDENCIA DE CRECIMIENTO DE LA POBLACIÓN PENITENCIARIA EN SONORA

PERIODO: SEPTIEMBRE 2023 – MAYO 2024

TIPO: GESTIÓN



Fuente: Coordinación Estatal de Servicios Previos al Juicio y Supervisión de la Libertad Condicionada.

NIVELACIÓN ACADÉMICA

PERIODO: 2023 - 2024

TIPO: GESTIÓN

| Nivel educativo | Porcentaje de jóvenes y adolescentes inscritos |
|--|--|
| Jóvenes inscritos a nivel superior en las carreras de Derecho, Desarrollo de Software, Ingeniería en Sistemas y Pedagogía. | 2.4% |
| Jóvenes y Adolescentes inscritos en nivel medio superior | 49.8% |
| Jóvenes y Adolescentes inscritos en nivel secundaria y primaria | 29.1% |
| Nivelación y alfabetización | 18.7% |
| Porcentaje de adolescentes y jóvenes estudiando en algún nivel educativo del total de la población a nivel estatal | 100% |

Fuente: Instituto de Tratamiento y de Aplicación de Medidas para Adolescentes.

MEDIDAS CAUTELARES PARA ADOLESCENTES

PERIODO: 2023 - 2024

TIPO: GESTIÓN

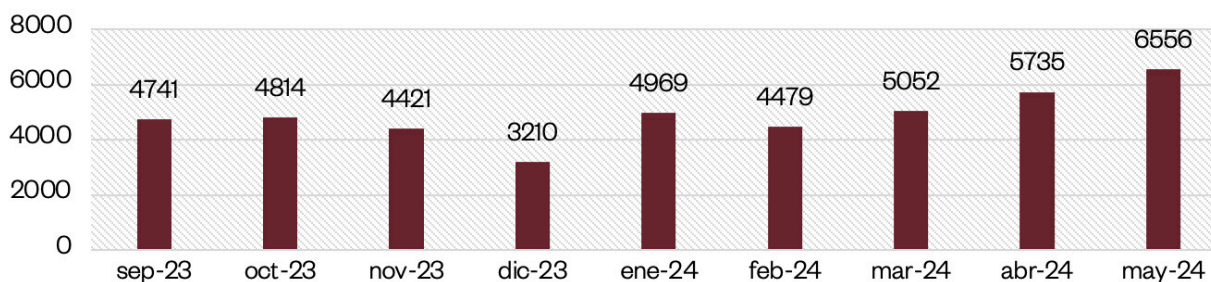
| Atención UMECAS estatal | Total |
|-------------------------|-------|
| Evaluaciones de riesgo | 172 |
| Suspensión condicional | 51 |
| Medidas cautelares | 114 |

Fuente: Instituto de Tratamiento y de Aplicación de Medidas para Adolescentes.

TENDENCIA DE CRECIMIENTO DE LA POBLACIÓN PENITENCIARIA EN SONORA

PERIODO: SEPTIEMBRE 2023 - MAYO 2024

TIPO: GESTIÓN



Fuente: Coordinación Estatal de Servicios Previos al Juicio y Supervisión de la Libertad Condicionada.

ACCIONES DE SERVICIOS PREVIOS AL JUICIO Y SUPERVISIÓN DE LA LIBERTAD CONDICIONADA

PERIODO: 2023 - 2024

TIPO: GESTIÓN

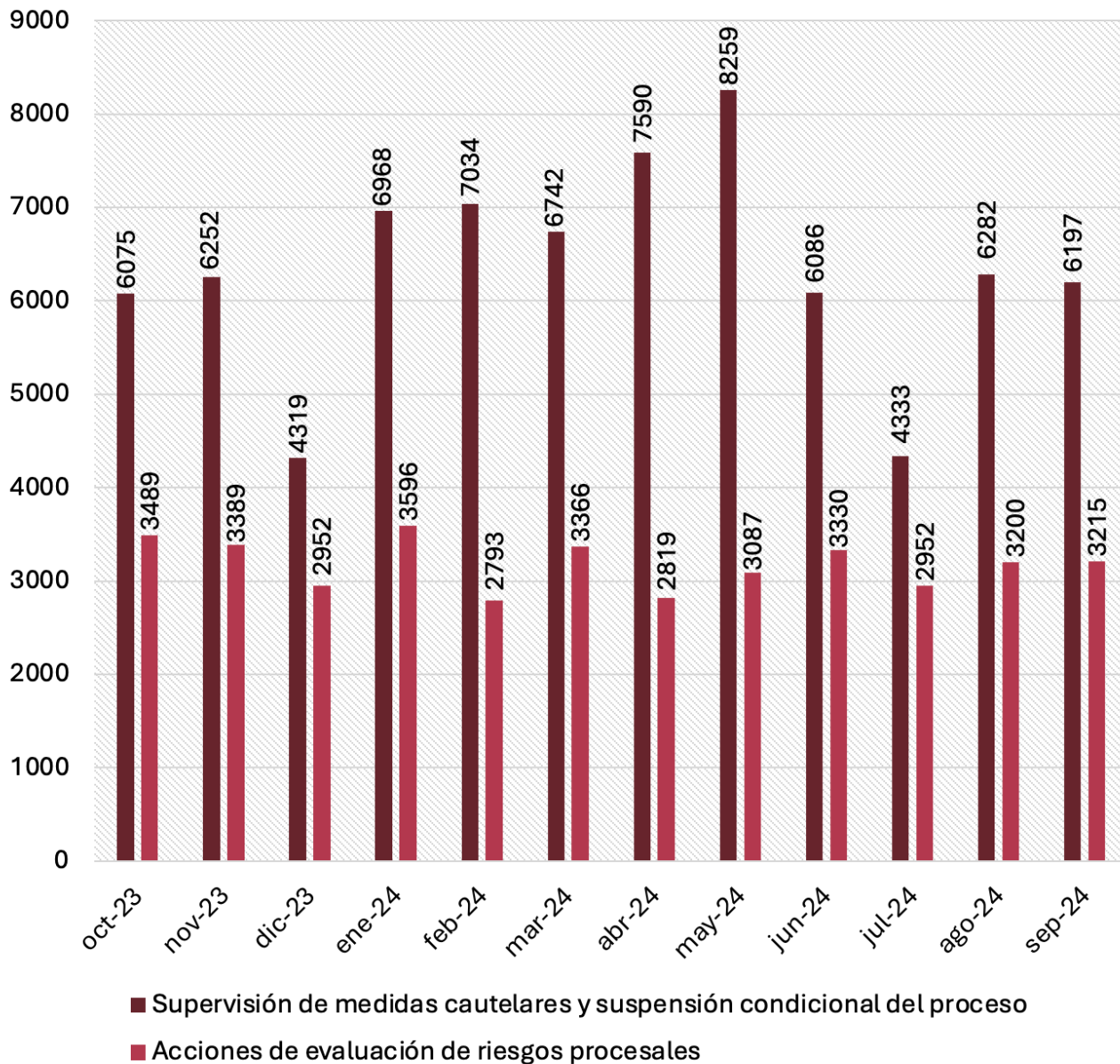
| Tipo | Cantidad |
|--|----------|
| Solicitudes de Evaluaciones de Riesgo | 10,667 |
| Acciones de Evaluación de Riesgos | 42,428 |
| Supervisión de Medidas Cautelares | 6,623 |
| Supervisión de la Suspensión Condicional del Proceso | 6,466 |
| Acciones de Supervisión | 81,666 |
| Resguardos de salas y traslados | 50,000 |
| Supervisiones de Libertad Condicionada | 51 |
| Acciones de Libertad Condicionada | 2,087 |
| Expedientes entregados archivo concentración de rezago 2015-2022 | 7,066 |
| Expedientes entregados al archivo concentración | 1,260 |

Fuente: Coordinación Estatal de Servicios Previos al Juicio y Supervisión de la Libertad Condicionada.

ACCIONES DE EVALUACIÓN DE RIESGOS PROCESALES Y SUPERVISIÓN DE MEDIDAS CAUTELARES Y SUSPENSIÓN CONDICIONAL DEL PROCESO

PERIODO: 2023 - 2024

TIPO: GESTIÓN

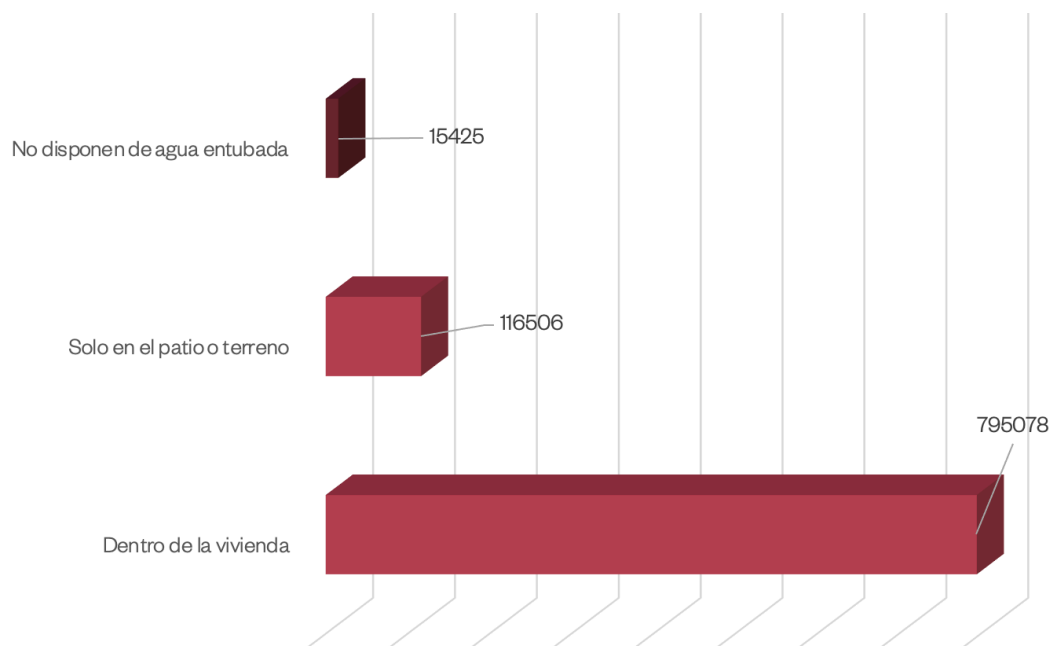


Fuente: Coordinación Estatal de Servicios Previos al Juicio y Supervisión de la Libertad Condicionada.

TOTAL DE VIVIENDAS PARTICULARES HABITADAS EN SONORA QUE DISPONEN DE AGUA ENTUBADA

PERIODO: 2023

TIPO: IMPACTO

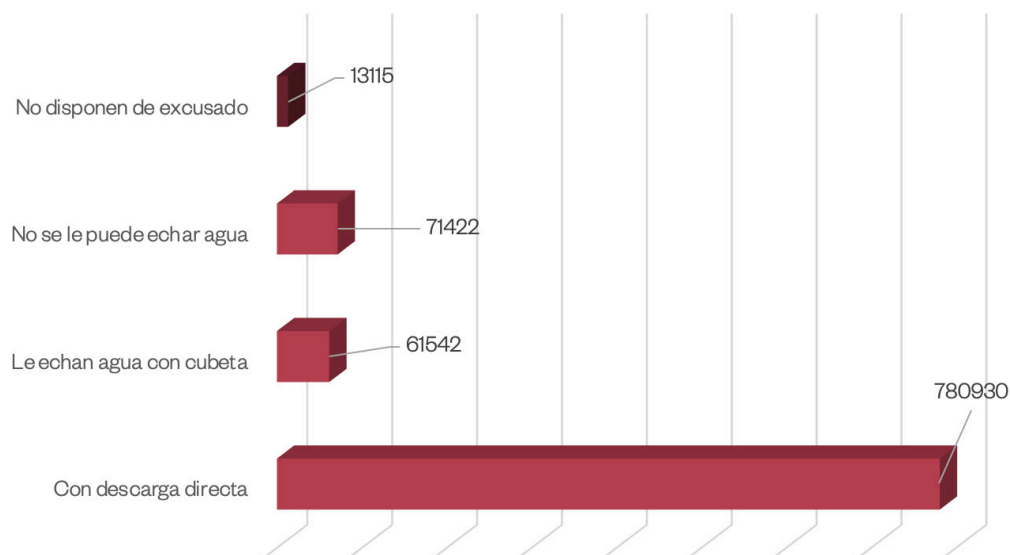


Fuente: Encuesta Nacional de la Dinámica Demográfica 2023.

TOTAL DE VIVIENDAS PARTICULARES HABITADAS EN SONORA QUE DISPONEN DE DRENAJE Y LUGAR DE DESALOJO

PERIODO: 2023

TIPO: IMPACTO

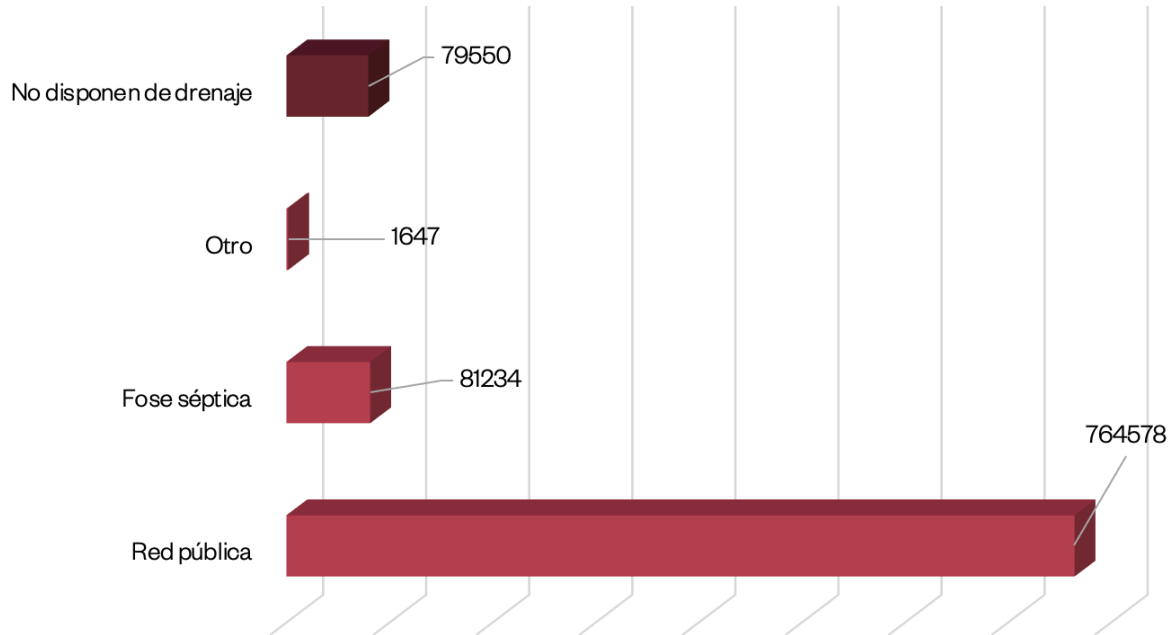


Fuente: Instituto Estatal Electoral y de Participación Ciudadana Sonora.

TOTAL DE VIVIENDAS PARTICULARES HABITADAS EN SONORA QUE DISPONEN DE EXCUSADO Y ADMISIÓN DE AGUA DEL EXCUSADO

PERIODO: 2023

TIPO: IMPACTO



Fuente: Encuesta Nacional de la Dinámica Demográfica 2023.

CATEGORÍAS QUE INTEGRAN EL SIETES

PERIODO: 2023 -2024


TIPO: GESTIÓN

| Elementos que integran el SIETES: | |
|---|---|
| Aeropuertos y Pistas de Aterrizaje | Marinas y Puertos |
| Alimentos y Bebidas | Módulos de Información Turística |
| Agencias de Viajes y Tour operadoras Turísticas | Museos y Centros Culturales |
| Arrendadora de Autos | Parques de Vehículos Recreativos |
| Balnearios y Parques Acuáticos | Recintos Feriales y Salas de Convenciones y Reuniones |
| Bares y Centros Nocturnos | Transportación Turística Terrestre |
| Campos de Golf | Venta de Artesanías y Productos Regionales |
| Centros de Enseñanza Turística | Rutas Turísticas |
| Centros y Plazas Comerciales | Áreas Naturales Protegidas |
| Guías, Anfitriones y Promotores Turísticos | Turismo Cinagético |
| Hospedaje | Perfil Turístico |
| Integradores de Servicios Turísticos / DMC | |
| Destination Management Company | |

Fuente: Secretaría de Turismo del Estado de Sonora.



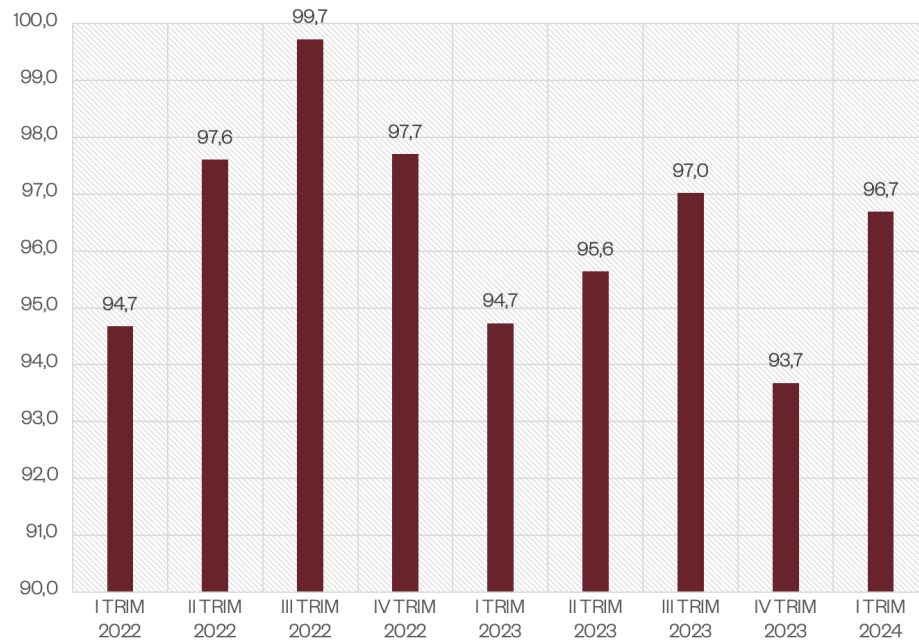
**UNA COORDINACIÓN HISTÓRICA ENTRE
DESARROLLO Y SEGURIDAD**
**IX. REACTIVACIÓN DEL CRECIMIENTO
ECONÓMICO CON FINANZAS SANAS**



CALIFICACIONES DEL SRFT DEL MÓDULO EJERCICIO DEL PRESUPUESTO

PERIODO: 2022 -2024

TIPO: IMPACTO

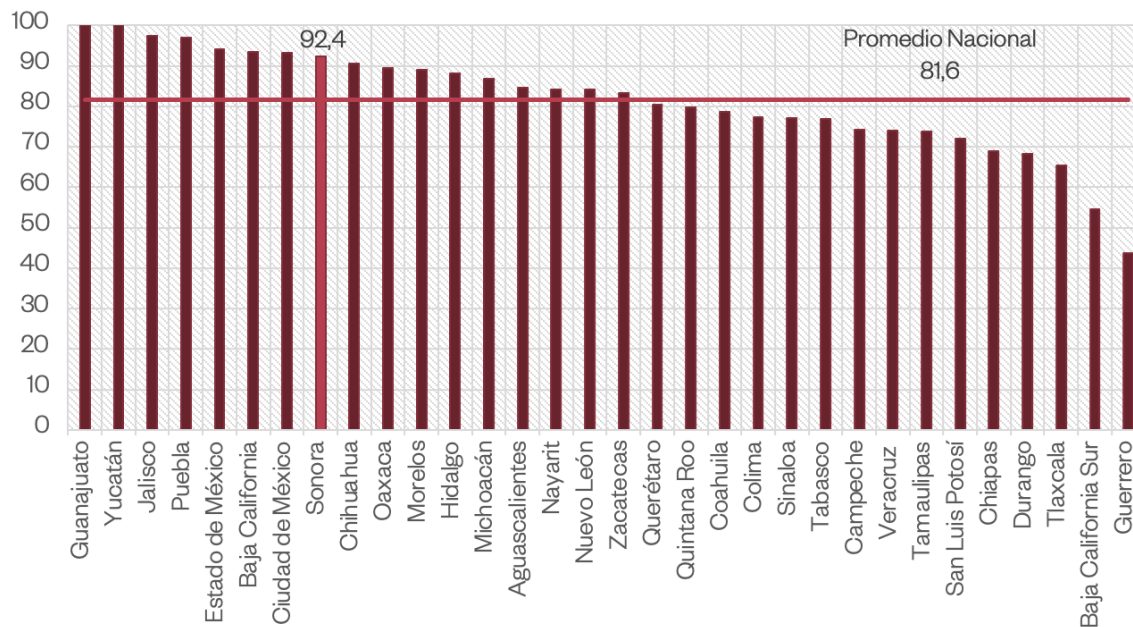


Fuente: SHCP, tomados de <https://www.transparenciapresupuestaria.gob.mx/Entidades-Federativas>.

ÍNDICE GENERAL DE AVANCE EN EL PBR-SED

PERIODO: 2024

TIPO: IMPACTO



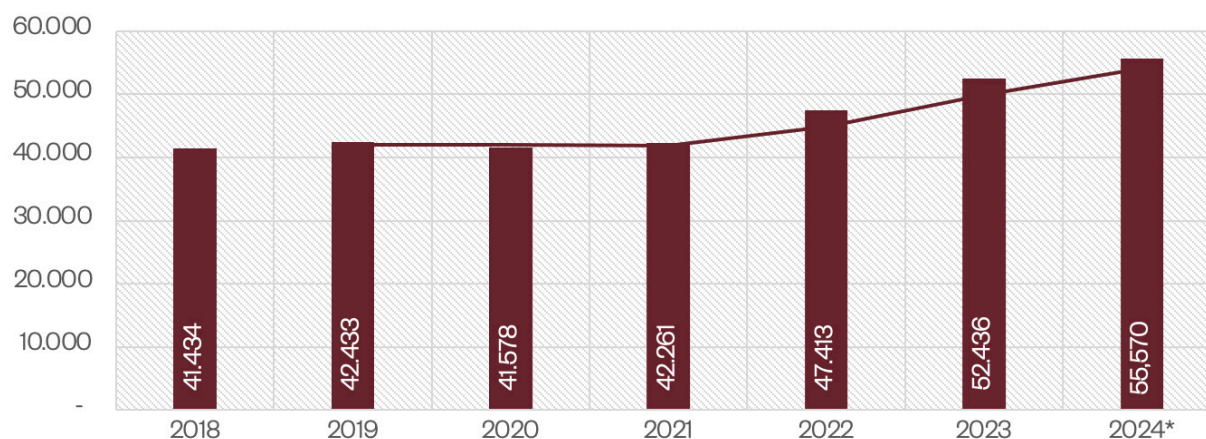
Fuente: SHCP, tomados de <https://www.transparenciapresupuestaria.gob.mx/Entidades-Federativas>.





EVOLUCIÓN DEL GASTO EN DESARROLLO SOCIAL (MILLONES DE PESOS)

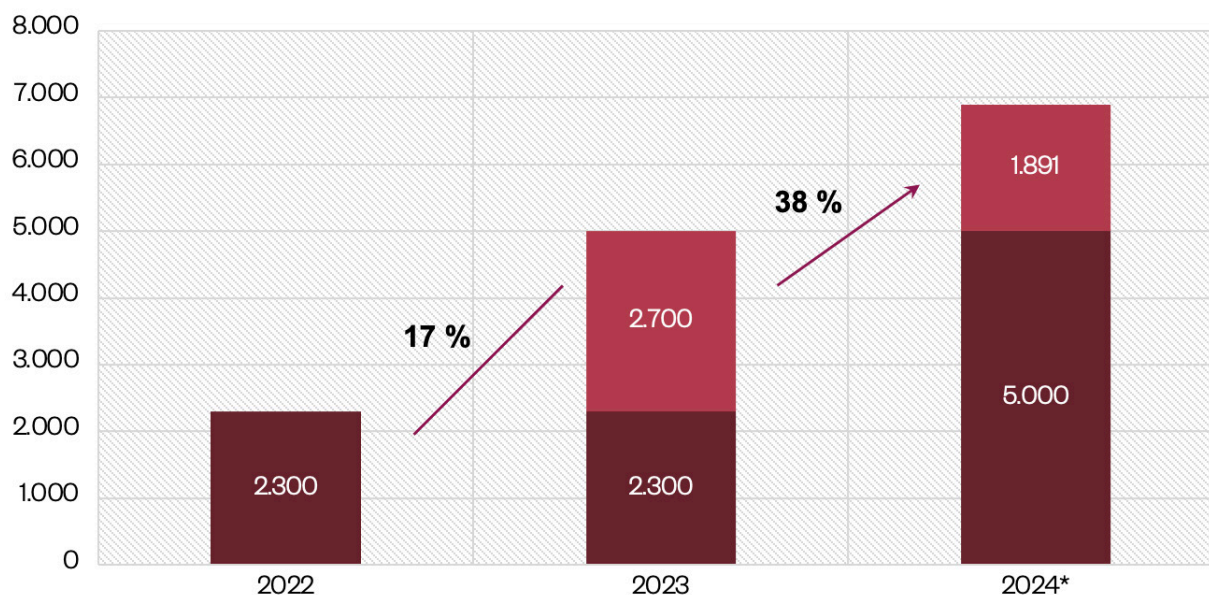
PERIODO: 2018 - 2024
TIPO: GESTIÓN



Fuente: Subsecretaría de Egresos, Secretaría de Hacienda.

EVOLUCIÓN DEL GASTO EN PROGRAMAS ESPECIALES (MILLONES DE PESOS)

PERIODO: 2022 - 2024
TIPO: GESTIÓN

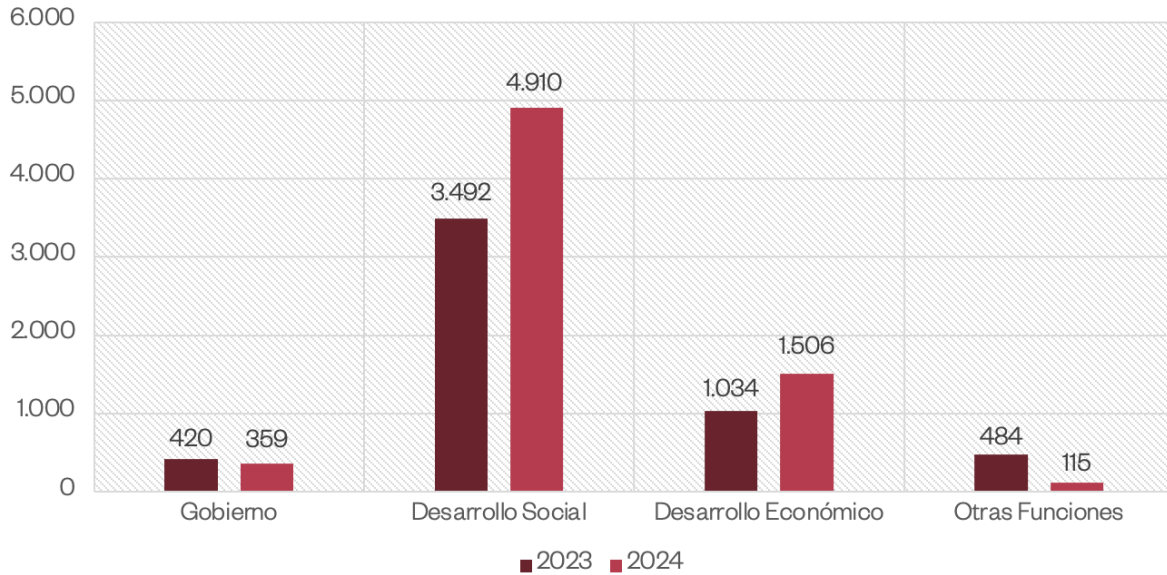


Fuente: Subsecretaría de Egresos, Secretaría de Hacienda.

EVOLUCIÓN DEL GASTO EN PROGRAMAS ESPECIALES POR CLASIFICACIÓN FUNCIONAL (MILLONES DE PESOS)

PERIODO: 2023 - 2024

TIPO: GESTIÓN

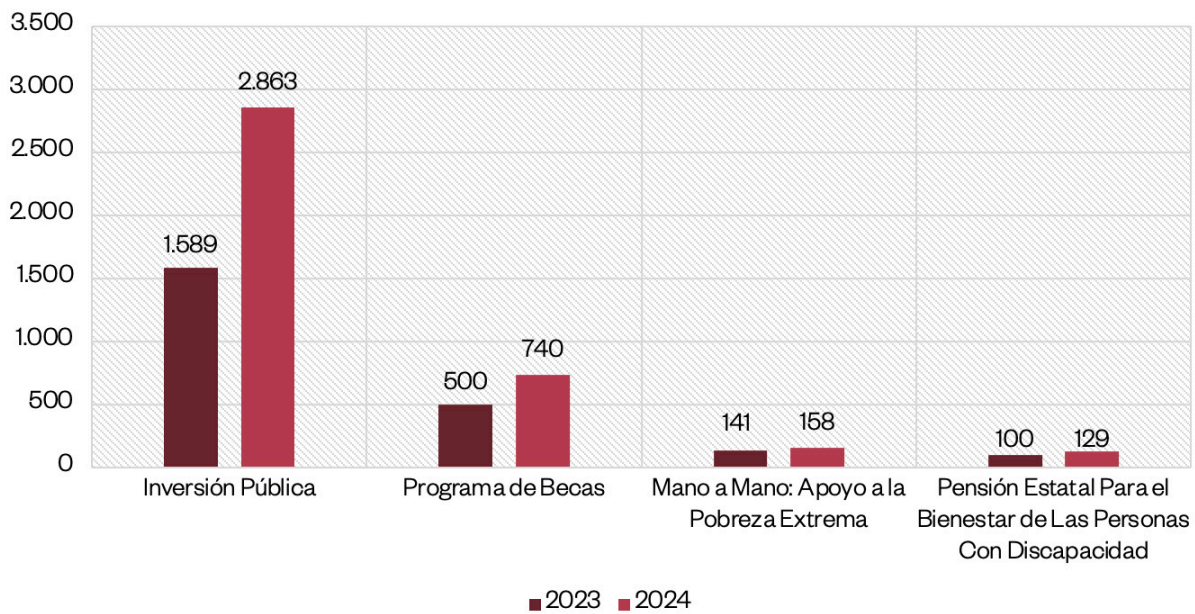


Fuente: Subsecretaría de Egresos, Secretaría de Hacienda.

PRINCIPALES PROGRAMAS ESPECIALES (MILLONES DE PESOS)

PERIODO: 2023 - 2024

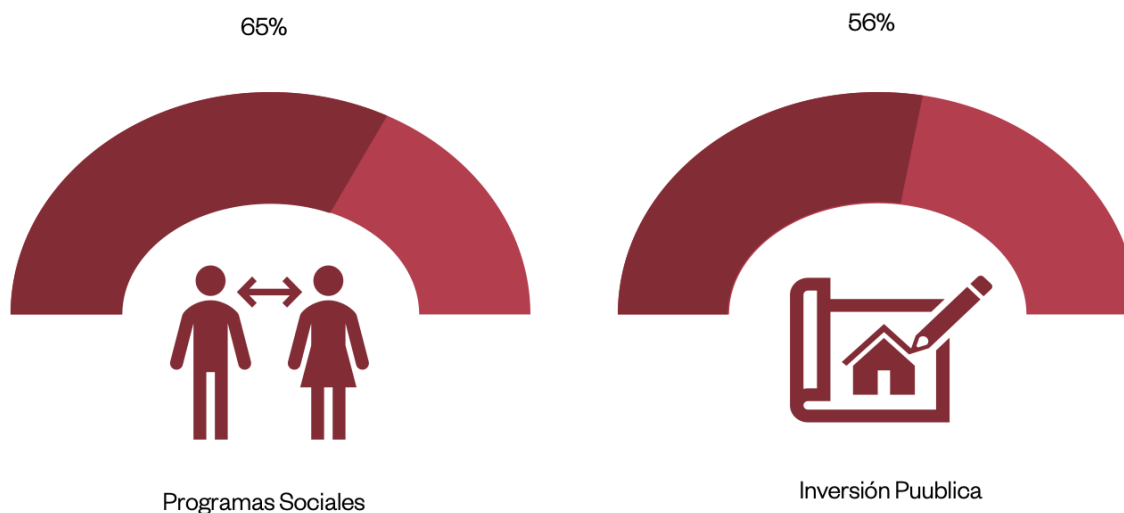
TIPO: GESTIÓN



Fuente: Subsecretaría de Egresos, Secretaría de Hacienda.

AVANCE EN EL EJERCICIO DE LOS PROGRAMAS ESPECIALES

PERIODO: 2024
TIPO: GESTIÓN



Fuente: Subsecretaría de Egresos, Secretaría de Hacienda.

MUNICIPIOS CON MAYOR INGRESO POR EL IMPUESTO POR LA PRESTACIÓN DE SERVICIO DE HOSPEDAJE

PERIODO: 2023 - 2024
TIPO: GESTIÓN

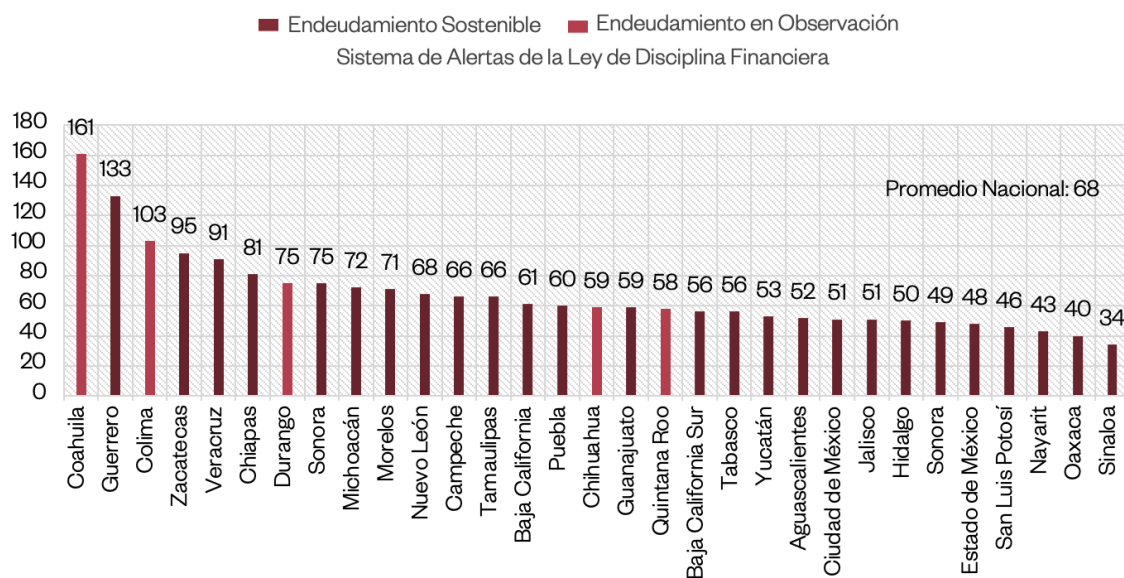
| Municipio | Ingreso | % |
|----------------|-------------------|---------------|
| Puerto Peñasco | 35,424,938 | 32.78% |
| Hermosillo | 33,098,233 | 30.62% |
| Guaymas | 11,764,849 | 10.88% |
| Cajeme | 7,062,998 | 6.53% |
| Nogales | 6,840,517 | 6.33% |
| Totales | 94,191,534 | 87.15% |

Fuente: Secretaría de Hacienda.

COMPARATIVO TASA PROMEDIO PONDERADA ANTES Y DESPUÉS DEL REFINANCIAMIENTO DE LA DEUDA Y DEUDA ADICIONAL

PERIODO: 2023

TIPO: IMPACTO



Fuente: Secretaría de Hacienda y Crédito Público.

RESULTADOS DE SISTEMA DE ALERTAS (SONORA)

PERIODO: 2016 - 2024


TIPO: IMPACTO

| Periodo | Resultado del Sistema | Indicador 1: Deuda Pública y Obligaciones sobre Ingresos de Libre | Indicador 2: Servicio de la Deuda y de Obligaciones sobre Ingresos | Indicador 3: Obligaciones a Corto Plazo y Proveedores Y Contratistas |
|---------------------|-----------------------|---|--|--|
| Cuenta Pública 2016 | | 121.3% | 8.0% | 11.2% |
| Cuenta Pública 2017 | ● | 108.9% | 10.6% | 5.6% |
| Cuenta Pública 2018 | ● | 104.3% | 11.3% | 9.1% |
| Cuenta Pública 2019 | ● | 90.1% | 8.6% | 6.6% |
| Cuenta Pública 2020 | ● | 94.9% | 8.0% | 5.6% |
| Cuenta Pública 2021 | ● | 93.3% | 7.3% | 5.4% |
| Cuenta Pública 2022 | ● | 80.8% | 7.0% | 3.3% |
| Cuenta Pública 2023 | ● | 80.7% | 9.4% | 2.2% |

Fuente: Secretaría de Hacienda y Crédito Público.



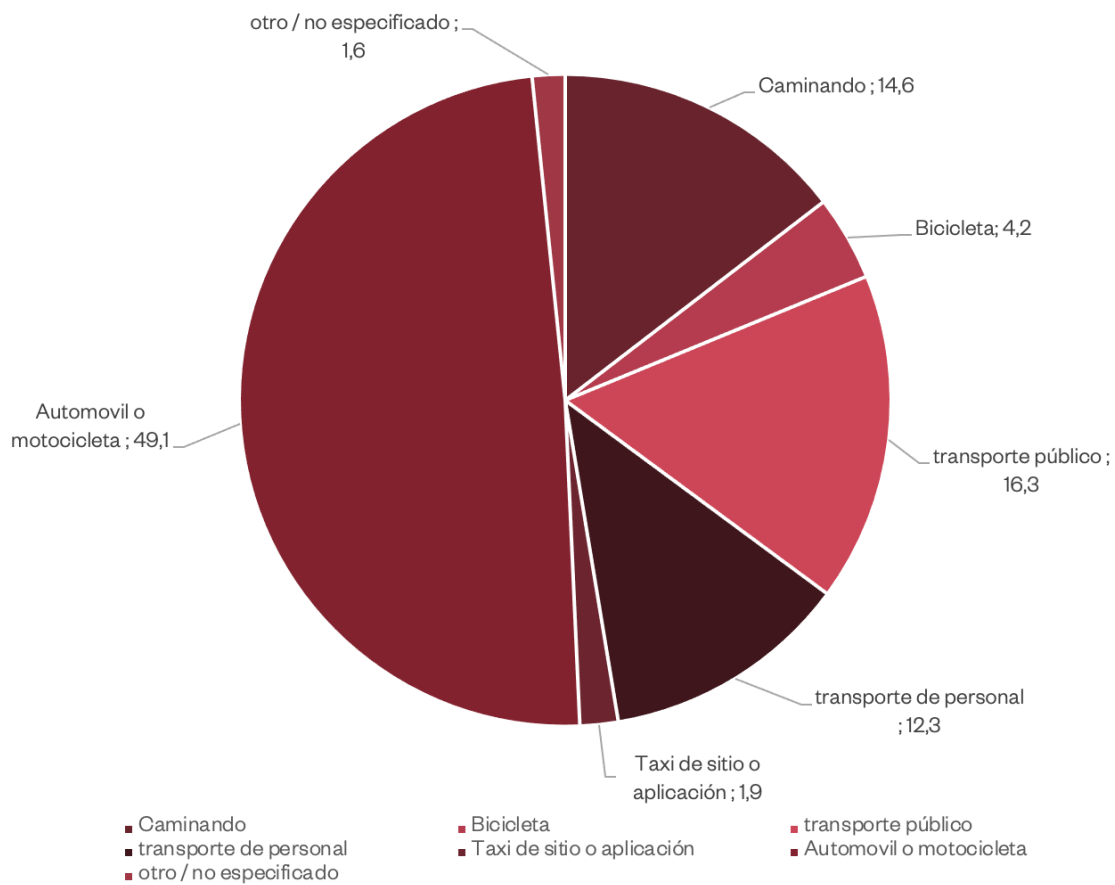
**UNA COORDINACIÓN HISTÓRICA ENTRE
DESARROLLO Y SEGURIDAD**
**X. INFRAESTRUCTURA PARA EL DESARROLLO
ECONÓMICO INCLUSIVO**



MEDIOS DE TRANSPORTE QUE UTILIZA LA POBLACIÓN SONORENSE PARA DESPLAZARSE HACIA SU TRABAJO

PERIODO: 2020

TIPO: IMPACTO



Fuente: INEGI, Censo de Población y Vivienda 2020.



PROGRAMA “ENBICI” MOVILIDAD EN BICICLETA

PERIODO: 2023

TIPO: GESTIÓN

| Región | Inversión | Personas beneficiarias |
|------------------------------|------------------------|------------------------|
| Región del Río Mayo | \$11,039,720.00 | 4,006 |
| Región Capital | \$4,433,090.80 | 1,487 |
| Región del Río Yaqui | \$3,664,138.40 | 1,430 |
| Región de la Sierra | \$2,502,282.40 | 990 |
| Región de la Sierra Alta | \$1,425,373.20 | 473 |
| Región del Puerto | \$1,382,464.80 | 529 |
| Región de los Tres Ríos | \$1,233,196.00 | 509 |
| Región del Gran Desierto | \$463,106.80 | 194 |
| Región del Alto Golfo | \$382,660.80 | 161 |
| Región de la Frontera | \$299,326.40 | 125 |
| Región de las Cuatro Sierras | \$229,726.40 | 96 |
| Totales | \$27,055,086.00 | 10,000 |

Fuente: INEGI, Censo de Población y Vivienda 2020.

DISTRIBUCIÓN DE CRÉDITOS POR MUNICIPIO

PERIODO: 2023 - 2024

TIPO: GESTIÓN

| Municipio | Créditos | Monto |
|------------------------|------------|----------------------|
| Aconchi | 1 | 20,230 |
| Alamos | 3 | 129,318 |
| Atil | 1 | 24,672 |
| Benito Juárez | 1 | 25,000 |
| Caborca | 25 | 4,128,196 |
| Cajeme | 34 | 6,501,785.25 |
| Empalme | 2 | 43,600 |
| Etchojoa | 1 | 15,000 |
| Fronteras | 1 | 15,000 |
| Guaymas | 6 | 1,721,299.37 |
| Hermosillo | 32 | 12,039,963 |
| Huatabampo | 14 | 231,100 |
| Magdalena | 1 | 200,000 |
| Navojoa | 7 | 2,120,000 |
| Nogales | 2 | 169,250 |
| Puerto Peñasco | 1 | 23,951 |
| Rosario | 1 | 75,000 |
| San Ignacio Rio Muerto | 1 | 25,000 |
| San Luis Rio Colorado | 20 | 641,017 |
| Total | 154 | 28,149,381.62 |

Fuente: FIDESON.

DISTRIBUCIÓN DE CRÉDITOS POR PROGRAMA

PERIODO: 2023 - 2024

TIPO: GESTIÓN

| Programa | Créditos | Monto |
|--|------------|-------------------|
| Empléate - Grupal | 27 | 617,123 |
| Empléate - Individual | 41 | 912,984 |
| Impulso Al Cooperativismo En Sonora | 3 | 5,800,000 |
| Impulso Al Cooperativismo En Sonora < 12 Meses | 2 | 1,999,458 |
| Mi Primer Crédito | 5 | 800,513 |
| Mujer Activa | 21 | 3,277,724.6 |
| Programa Economía Social Para Las Etnias De Sonora | 35 | 607,491 |
| Pyme Sonora | 20 | 14,134,088 |
| Total | 154 | 28,149,382 |

Fuente: FIDESON.

DISTRIBUCIÓN DE CRÉDITOS POR SECTOR

PERIODO: 2023 - 2024

TIPO: GESTIÓN

| Sector | Créditos | Monto |
|--------------|------------|-------------------|
| Acuícola | 1 | 1,199,458 |
| Agrícola | 3 | 5,800,000 |
| Comercio | 90 | 11,817,094 |
| Industrial | 13 | 2,951,471 |
| Otro | 2 | 197,085 |
| Servicios | 45 | 6,184,273.6 |
| Total | 154 | 28,149,382 |

Fuente: FIDESON.

AVANCE FÍSICO DE LA OBRA "ADUANA"

PERIODO: 2023 - 2024

TIPO: GESTIÓN

| Aduana | Obra | | *Avance Físico | Presupuesto Total (Millones De Pesos) | | |
|--|-----------|-----------|----------------|---------------------------------------|---------------|-----------------|
| | Inicio | Término | | Obra Civil | Equipamiento* | Total |
| 1. San Luis Rio Colorado I | Feb/2023. | Dic/2023. | 100% | 26.51 | 123.41 | 149.92 |
| 2. San Luis Rio Colorado II | Feb/2023. | Dic/2023. | 100% | 209.01 | 218.32 | 427.34 |
| 3. Almejas | Jun/2023. | Dic/2023. | 100% | 22.92 | 9 | 31.92 |
| 4. Sonoyta | Oct/2022. | Dic/2023. | 100% | 51.73 | 84.09 | 135.83 |
| 5. San Emeterio | Sep/2022. | Dic/2023. | 100% | 163.7 | 318.04 | 481.74 |
| 6. Sásabe | Jun/2023. | Dic/2023. | 100% | 15.41 | 51.61 | 67.02 |
| 7. Nogales I Puerta México (Centro) | Jun/2023. | Dic/2023. | 100% | 40.65 | 123.29 | 160.8 |
| 8. Nogales II Puerta Paris (Puerta peatonal) | Jun/2023. | Dic/2023. | 100% | 9.29 | 15.45 | 24.74 |
| 9. Nogales III (Importación y exportación) | Sep/2022. | Dic/2023. | 100% | 217.35 | 721.75 | 939.1 |
| 10. Nogales Mariposas | Nov/2022. | Sep/2023. | 100% | 18.06 | 58.42 | 76.48 |
| 11. Naco | Jun/2023. | Dic/2023. | 100% | 50.31 | 156.56 | 206.88 |
| 12. Agua Prieta | May/2023. | Dic/2023. | 100% | 97.18 | 131.34 | 228.52 |
| | | | | Total ANAM/SEDENA | | 2,930.29 |

Fuente: Secretaría de la Defensa Nacional (SEDENA).

INVERSIÓN PARA RECONSTRUCCIÓN Y CONSTRUCCIÓN DE OBRAS DE DRENAJE Y TRAMOS CARRETEROS

PERIODO: 2023 - 2024

TIPO: GESTIÓN

| OBRA | INVERSIÓN (No incluye Gastos por supervisión) | BENEFICIARIOS |
|--|---|---------------|
| Trabajos de rehabilitación y conservación del paso por Guaymas norte del km. 127+660 al km. 133+000, en la Heroica Guaymas Municipio de Guaymas | \$20,862,199.37 | 156,863 |
| Reconstrucción de socavones en varios tramos de la carretera San Luis - Rito - Golfo de Santa Clara, en varias localidades del Municipio de San Luis Río Colorado | \$12,686,065.25 | 199,021 |
| Construcción de obra de drenaje en la carretera Bizani II - E.C. (Caborca - El Desemboque) en el km 2+800 y vado en el km 10+410, en varias localidades del Municipio de Caborca | \$1,490,203.33 | 89,122 |
| Construcción de obra de drenaje en el km 8+560 en la carretera E.C. Fed. #15 - trincheras, en varias localidades del Municipio de Trincheras | \$275,732.72 | 1,381 |
| Reconstrucción de puente Matepori en el km. 61+100 en la carretera Mazocahui - Arizpe - Cananea, en varias localidades del Municipio de Banámichi | \$6,961,181.64 | 1,825 |
| Construcción de losas de concreto de acceso a vado Cucurpe en el km 45+600, en varias localidades del Municipio de Cucurpe | \$875,699.45 | 863 |
| Reconstrucción de socavones y propuesta pluvial en Hermosillo - Bahía de Kino en el km. 108+610 y 108+660 en Bahía de Kino Municipio de Hermosillo | \$576,338.76 | 936,263 |
| Construcción de obra de drenaje en el km 0+635 en la carretera acceso a Batacosa, en Batacosa Municipio de Quiriego | \$1,221,759.65 | 3,090 |
| Construcción de puente en carretera calle 2200 entre Margarita y Villa Juárez en el km 2+720, en varias localidades del Municipio de Navojoa | \$12,013,277.27 | 164,387 |
| Construcción de obra de drenaje en el km 23+270 en la carretera Álamos - Masiaca, en varias localidades del Municipio de Álamos | \$1,347,902.19 | 24,976 |
| Construcción de obra de drenaje en el km 28+234.14 en la carretera Álamos - Masiaca, en varias localidades del Municipio de Álamos | \$1,420,025.59 | 24,976 |
| Reconstrucción de puente Jijiri en el km 2+645.97 en la carretera Tesia - Camoa, en Navojoa Municipio de Navojoa | \$5,890,753.45 | 164,387 |
| Reconstrucción de carretera San Luis - Colonia Hidalgo del km 1+000 al 11+000, en varias localidades del Municipio de San Luis Río Colorado | \$39,405,461.23 | 199,021 |
| Reconstrucción de calle 1900 del km 0+000 al 8+000, en varias localidades del Municipio de Benito Juárez | \$34,070,990.30 | 21,692 |
| Reconstrucción de calle 1 pueblo yaqui - campo 16 del km. 0+500 al 4+045.95, en varias localidades del Municipio de Cajeme | \$16,113,778.54 | 436,484 |
| Reconstrucción de calle 23 del km 0+000 al 6+220, en varias localidades del Municipio de San Ignacio Río Muerto | \$29,877,200.48 | 14,279 |
| Reconstrucción de Carretera Sahuaripa - San Nicolás del Km. 0+000 al km. 88+400 | \$20,186,124.41 | 10,050 |
| Puente en el kilómetro 0+700 del tramo carretero de San Luis - Colonia Hidalgo, en Municipio de San Luis Río Colorado | \$4,434,126.69 | 199,021 |

Fuente: Junta de Caminos e Infraestructura Carretera del Estado de Sonora



INFORME DE OBRAS Y ACCIONES EN ATENCIÓN “DECLARATORIA DE ESTADO DE EMERGENCIA HÍDRICA 2024”

PERIODO: 2023 - 2024

TIPO: GESTIÓN

| Concepto | Municipio | Inversión Estatal (Pesos) |
|---|---------------------|---------------------------|
| Rehabilitación de colector principal para sistema de aguas negras | Ures | 576,397.04 |
| Otorgamiento de 27 tinacos para almacenamiento de agua potable | Bacerac | 125,000.00 |
| Conducción de agua potable | Quiriego | 357,141.00 |
| Construcción de red de agua potable en localidad Río Chico | Rosario Tesopaco | 509,260.05 |
| Bomba sumergible para pozo | Cumpas | 150,000.00 |
| Mejora para puente colgante | Granados | 370,000.00 |
| Otorgamiento de 65 tinacos | Nacozari | 300,000.00 |
| Construcción de laguna de oxidación | Banámichi | 400,000.00 |
| Otorgamiento de 2 tinacos de 10,000 lts | Banámichi | 100,000.00 |
| Paneles solares para pozo | Arizpe | 27,900.00 |
| Equipamiento para pozo de agua potable | San Felipe de Jesús | 117,644.05 |
| Rehabilitación de la red de agua potable | Suaqui Grande | 2,421,774.72 |
| Total | | 5,455,116.86 |

Fuente: Consejo Estatal de Concertación para la Obra Pública

FONDO PARA EL MEJORAMIENTO DE COLONIAS POPULARES

PERIODO: 2021 - 2024

TIPO: GESTIÓN

| OBRA | INVERSIÓN | No. Obras | POBL. BENEF. | |
|--------------------------|------------------------|-----------|---------------|---------------|
| | | | FAM. | PERS. |
| Red de agua potable | \$21,704,370.54 | 25 | 5,052 | 12,126 |
| Tanque elevado | \$14,079,756.13 | 9 | 3,422 | 6,425 |
| Pila para almacenamiento | \$3,377,526.37 | 4 | 6,603 | 6,603 |
| Red de alcantarillado | \$20,838,968.70 | 21 | 5,880 | 12,253 |
| Cárcamo | \$3,273,470.46 | 2 | 84 | 84 |
| Totales | \$63,274,092.20 | 61 | 21,041 | 37,491 |

Fuente: Secretaría de Desarrollo Social.

